

Федеральное агентство железнодорожного транспорта  
Федеральное государственное бюджетное образовательное учреждение  
высшего образования  
«Уральский государственный университет путей сообщения»

**РАБОЧАЯ ПРОГРАММА ОБЩЕОБРАЗОВАТЕЛЬНОЙ УЧЕБНОЙ  
ДИСЦИПЛИНЫ  
ОУД.01 РУССКИЙ ЯЗЫК**


для специальности:

23.02.01 Организация перевозок и управление на транспорте (по видам)

Екатеринбург 2019

Рассмотрено  
Предметной цикловой комиссией  
технических специальностей

Заместитель директора – начальник  
управления по учебной работе

  
«01» июля 2019 г. Щупов Д.А.

Председатель  (Шпагина Е.А.)

# **РАБОЧАЯ ПРОГРАММА ОБЩЕОБРАЗОВАТЕЛЬНОЙ УЧЕБНОЙ ДИСЦИПЛИНЫ ОУД.01 РУССКИЙ ЯЗЫК**

## **1. ПАСПОРТ РАБОЧЕЙ ПРОГРАММЫ ОБЩЕОБРАЗОВАТЕЛЬНОЙ УЧЕБНОЙ ДИСЦИПЛИНЫ ОУД.01.РУССКИЙ ЯЗЫК**

### **1.1. Область применения рабочей программы**

Рабочая программа дисциплины (далее рабочая программа) является частью основной профессиональной образовательной программы - образовательной программы среднего профессионального образования – программы подготовки специалистов среднего звена.

Рабочая программа составлена по учебному плану 2019 года по специальности 23.02.01 Организация перевозок и управление на транспорте (по видам).

### **1.2. Место общеобразовательной учебной дисциплины в структуре образовательной программы**

Общеобразовательная учебная дисциплина ОУД.01 Русский язык относится к общеобразовательной подготовке основной образовательной программы - программы подготовки специалистов среднего звена на базе основного общего образования с получением среднего общего образования.

### **1.3. Цель и задачи общеобразовательной учебной дисциплины — требования к результатам освоения общеобразовательной учебной дисциплины**

Рабочая программа общеобразовательной учебной дисциплины ОУД.01 Русский язык разработана в соответствии с Рекомендациями по организации получения среднего общего образования в пределах освоения образовательных программ среднего профессионального образования на базе основного общего образования с учетом Концепции преподавания русского языка и литературы в Российской Федерации утвержденной распоряжением Правительства Российской Федерации от 9 апреля 2016 г. № 637-р, и Примерной основной образовательной программы среднего общего образования, одобренной решением федерального учебно-методического объединения по общему образованию (протокол от 28 июня 2016 г. № 2/16-з).

Содержание программы общеобразовательной учебной дисциплины ОУД.01 Русский язык направлено на достижение следующих целей:

- совершенствование общеучебных умений и навыков обучающихся: языковых, речемыслительных, орфографических, пунктуационных, стилистических;
- формирование функциональной грамотности и всех видов компетенций: лингвистической (языковедческой), коммуникативной, культуроведческой;
- совершенствование умений обучающихся осмысливать закономерности языка, правильно, стилистически верно использовать языковые единицы в

устной и письменной речи в разных речевых ситуациях;

- дальнейшее развитие и совершенствование способности и готовности к речевому взаимодействию и социальной адаптации; готовности к трудовой деятельности, осознанному выбору профессии; навыков самоорганизации и саморазвития; информационных умений и навыков.

Освоение содержания общеобразовательной учебной дисциплины ОУД.01 Русский язык обеспечивает достижение обучающимися следующих **результатов:**

**личностных:**

– воспитание уважения к русскому (родному) языку, который сохраняет и отражает культурные и нравственные ценности, накопленные народом на протяжении веков, осознание связи языка и истории, культуры русского и других народов;

– понимание роли родного языка как основы успешной социализации личности;

– осознание эстетической ценности, потребности сохранить чистоту русского языка как явления национальной культуры;

– формирование мировоззрения, соответствующего современному уровню развития науки и общественной практики, основанного на диалоге культур, а также различных форм общественного сознания, осознание своего места в поликультурном мире;

– способность к речевому самоконтролю; оцениванию устных и письменных высказываний с точки зрения языкового оформления, эффективности достижения поставленных коммуникативных задач;

– готовность и способность к самостоятельной, творческой и ответственной деятельности;

– способность к самооценке на основе наблюдения за собственной речью, потребность речевого самосовершенствования;

**метапредметных:**

– владение всеми видами речевой деятельности: аудированием, чтением (пониманием), говорением, письмом;

– владение языковыми средствами — умение ясно, логично и точно излагать свою точку зрения, использовать адекватные языковые средства; использование приобретенных знаний и умений для анализа языковых явлений на межпредметном уровне;

– применение навыков сотрудничества со сверстниками, детьми младшего возраста, взрослыми в процессе речевого общения, образовательной, общественно полезной, учебно-исследовательской, проектной и других видах деятельности;

– овладение нормами речевого поведения в различных ситуациях межличностного и межкультурного общения;

– готовность и способность к самостоятельной информационно-познавательной деятельности, включая умение ориентироваться в различных источниках информации, критически оценивать и интерпретировать информацию, получаемую из различных источников;

– умение извлекать необходимую информацию из различных источников: учебно-научных текстов, справочной литературы, средств массовой информации, информационных и коммуникационных технологий для решения когнитивных, коммуникативных и организационных задач в процессе изучения русского языка;

**предметных:**

– сформированность понятий о нормах русского литературного языка и применение знаний о них в речевой практике;

– сформированность умений создавать устные и письменные монологические и диалогические высказывания различных типов и жанров в учебно-научной (на материале изучаемых учебных дисциплин), социально-культурной и деловой сферах общения;

– владение навыками самоанализа и самооценки на основе наблюдений за собственной речью;

– владение умением анализировать текст с точки зрения наличия в нем явной и скрытой, основной и второстепенной информации;

– владение умением представлять тексты в виде тезисов, конспектов, аннотаций, рефератов, сочинений различных жанров;

– сформированность представлений об изобразительно-выразительных возможностях русского языка;

– сформированность умений учитывать исторический, историко-культурный контекст и контекст творчества писателя в процессе анализа текста;

– способность выявлять в художественных текстах образы, темы и проблемы и выражать свое отношение к теме, проблеме текста в развернутых аргументированных устных и письменных высказываниях;

– владение навыками анализа текста с учетом их стилистической и жанрово-родовой специфики; осознание художественной картины жизни, созданной в литературном произведении, в единстве эмоционального личностного восприятия и интеллектуального понимания;

– сформированность представлений о системе стилей языка художественной литературы.

## 2. СТРУКТУРА И СОДЕРЖАНИЕ ОБЩЕОБРАЗОВАТЕЛЬНОЙ УЧЕБНОЙ ДИСЦИПЛИНЫ

### 2.1. Объем общеобразовательной учебной дисциплины и виды учебной работы

<b>Вид учебной работы</b>	<b>Объем часов</b>
<b>Максимальная учебная нагрузка (всего), в том числе по вариантиву</b>	<b>142</b> 0
<b>Обязательная аудиторная учебная нагрузка (всего)</b>	<b>76</b>
в том числе:	
лабораторные и (или) практические занятия	25
контрольные работы	-
курсовая работа (проект)	-
активные, интерактивные формы занятий	25
<b>Самостоятельная работа (самостоятельная работа и индивидуальный проект) обучающегося (всего)</b>	<b>66</b>
в том числе:	
самостоятельная работа над курсовой работой (проектом)	-
внеаудиторная самостоятельная работа	62
индивидуальный проект	4
Промежуточная аттестация в форме экзамена	

## 2.2. Тематический план и содержание общеобразовательной учебной дисциплины ОУД.01 Русский язык

Наименование разделов и тем	Содержание учебного материала, лабораторные работы и практические занятия, самостоятельная работа обучающихся, курсовая работа (проект)	Объем часов		Уровень освоения **
		Всего	В том числе активные, интерактивные формы обучения*	
1	2	3	4	5
<b>Введение</b>	<p><b>Содержание учебного материала</b>                      Язык как средство общения и форма существования национальной культуры.                      Язык и общество. Язык как развивающееся явление.                      Язык как система. Основные уровни языка.                      Русский язык в современном мире.                      Язык и культура. Отражение в русском языке материальной и духовной культуры русского и других народов.                      Понятие о русском литературном языке и языковой норме.                      Значение русского языка при освоении профессий СПО и специальностей СПО.</p>	4	-	1
	<p><b>Практическое занятие № 1.</b>                      Выполнение заданий по обобщению знаний о современном русском языке как науке и анализу методов языкового исследования.</p>	2	2	
	<p><b>Самостоятельная работа обучающихся</b>                      Подготовиться к ответам на контрольные вопросы (устно).                      Проанализировать текст научного стиля речи по алгоритму.</p>	4	-	

1	2	3	4	5
<b>Тема 1.1.</b> <b>Язык и речь.</b> <b>Функциональные стили речи</b>	<b>Содержание учебного материала</b> Язык и речь. Виды речевой деятельности. Речевая ситуация и ее компоненты. Основные требования к речи: правильность, точность, выразительность, уместность употребления языковых средств. Функциональные стили речи и их особенности. Разговорный стиль речи, его основные признаки, сфера использования. Научный стиль речи. Основные жанры научного стиля: доклад, статья, сообщение и др. Официально-деловой стиль речи, его признаки, назначение. Жанры официально-делового стиля: заявление, доверенность, расписка, резюме и др. Публицистический стиль речи, его назначение. Основные жанры публицистического стиля. Основы ораторского искусства. Подготовка публичной речи. Особенности построения публичного выступления. Художественный стиль речи, его основные признаки: образность, использование изобразительно-выразительных средств и др. Текст как произведение речи. Признаки, структура текста. Сложное синтаксическое целое. Тема, основная мысль текста. Средства и виды связи предложений в тексте. Информационная переработка текста (план, тезисы, конспект, реферат, аннотация). Абзац как средство смыслового членения текста. Функционально-смысловые типы речи (повествование, описание, рассуждение). <i>Соединение в тексте различных типов речи.</i> Лингвистический анализ текста.	8	-	2
	<b>Практическое занятие № 2.</b> Определение типа, стиля, жанра текста (по заданному способу).	2	2	
	<b>Практическое занятие № 3.</b> Освоение видов переработки текста.	2	2	
	<b>Самостоятельная работа обучающихся</b> Подготовить сообщение: «Язык и речь»; заполнить таблицу: «Виды речевой деятельности», Функциональные стили речи». Определить тип композиции в повести А.С. Пушкина «Станционный смотритель». Заполнить таблицу: «Функционально-смысловые типы речи. Подобрать тексты разных стилей речи. Определить средства художественной выразительности в стихотворениях Сочинение-рассуждение: «Моя будущая профессия».	8	-	



1	2	3	4	5
<b>Тема 1.2.</b> <b>Фонетика,</b> <b>орфоэпия,</b> <b>графика,</b> <b>орфография</b>	<b>Содержание учебного материала</b> Фонетические единицы. Открытый и закрытый слог. Соотношение буквы и звука. Ударение словесное и логическое. Роль ударения в стихотворной речи. Интонационное богатство русской речи. Фонетический разбор слова. Орфоэпические нормы: произносительные и нормы ударения. Произношение гласных и согласных звуков, произношение заимствованных слов. Использование орфоэпического словаря. <i>Благозвучие речи. Звукопись как изобразительное средство. Ассонанс, аллитерация.</i> Правописание безударных гласных, звонких и глухих согласных. Употребление буквы Ъ. Правописание О/Ё после шипящих и Ц. Правописание приставок на З - / С - Правописание И – Ы после приставок.	8	-	2
	<b>Практическое занятие № 4.</b> Фонетический, орфоэпический и графический анализ слова.	2	2	
	<b>Самостоятельная работа обучающихся</b> Фонетический разбор 10 слов. Работа со словарем: обозначить ударения в словах. Найти в стихотворениях примеры ассонанса, аллитерации. Учебник, стр. 82, § 16, упр. 105; стр. 86, § 18, упр. 110. Фонетический анализ 10 слов. Индивидуальный проект	4	-	
<b>Тема 1.3.</b> <b>Лексика и</b> <b>фразеология</b>	<b>Содержание учебного материала</b> Слово в лексической системе языка. Лексическое и грамматическое значения слова. Многозначность слова. Прямое и переносное значение слова. Метафора, метонимия как выразительные средства языка. Омонимы, синонимы, антонимы, паронимы и их употребление. <i>Изобразительные возможности синонимов, антонимов, омонимов, паронимов. Контекстуальные синонимы и антонимы. Градация. Антитеза.</i> Русская лексика с точки зрения ее происхождения (исконно русская лексика, заимствованная лексика, старославянизмы). Лексика с точки зрения ее употребления: нейтральная лексика, книжная лексика, лексика устной речи (жаргонизмы, арготизмы, диалектизмы). Профессионализмы. Терминологическая лексика. Активный и пассивный словарный запас: архаизмы, историзмы, неологизмы. Особенности русского речевого этикета. Лексика, обозначающая предметы и явления традиционного русского быта. Фольклорная лексика и фразеология. Русские пословицы и поговорки. Фразеологизмы и лексические нормы. Отличие фразеологизма от слова. Употребление фразеологизмов в речи. Афоризмы. Лексические и фразеологические словари. Лексико-фразеологический разбор. Лексические нормы. Лексические ошибки и их исправление.	8	-	2

1	2	3	4	5
	<p><b>Практическое занятие № 5.</b> Наблюдение над функционированием лексических единиц в собственной речи, выработка навыка составления текстов (устных и письменных) с лексемами различных сфер употребления.</p>	2	2	
	<p><b>Практическое занятие № 6.</b> Наблюдение над изобразительно-выразительными средствами лексики.</p>	2	2	
	<p><b>Самостоятельная работа обучающихся</b> Учебник, стр. 24, § 4, упр. 27, 28, стр. 30, § 5, упр. 30. Выписать из повести Гоголя «Нос» устаревшие слова. Определить значение 10 фразеологизмов; учебник, стр. 60, § 12, упр. 77. Сочинение-рассуждение: «Книга-источник знания». Найти в стихотворениях изобразительно-выразительные средства.</p>	10	-	
<p><b>Тема 1.4. Морфемика, словообразование, орфография</b></p>	<p><b>Содержание учебного материала</b> Понятие морфемы как значимой части слова. Многозначность морфем. Синонимия и антонимия морфем. Морфемный разбор слова. Способы словообразования. Словообразование знаменательных частей речи. Особенности словообразования проф. лексики и терминов. <i>Понятие об этимологии.</i> Словообразовательный анализ. Речевые ошибки, связанные с неоправданным повтором однокоренных слов. Правописание сложных слов. Правописание чередующихся гласных в корнях слов и приставок ПРИ-/ПРЕ- <i>Употребление приставок в разных стилях речи. Употребление суффиксов в разных стилях речи.</i> Правописание чередующихся гласных в корнях слов. Правописание приставок ПРИ - / - ПРЕ -. Правописание сложных слов.</p>	8	-	
	<p><b>Практическое занятие № 7.</b> Распределение слов по словообразовательным гнездам, восстановление словообразовательной цепочки. Выработка навыка составления слов с помощью различных словообразовательных моделей и способов словообразования.</p>	2	2	
	<p><b>Практическое занятие № 8.</b> Наблюдение над функционированием правил орфографии в образцах письменных текстов.</p>	2	2	

1	2	3	4	5
	<p><b>Самостоятельная работа обучающихся</b>  Морфемный разбор 10 слов. Заполнить таблицу: «Способы образования слов»; учебник, стр. 96, § 21, упр. 127, 129. Морфемный анализ 10 слов. Этимологический анализ 10 слов.</p>	10	-	
<p><b>Тема 1.5.  Морфология и орфография</b></p>	<p><b>Содержание учебного материала</b>  Грамматические признаки слова (грамматическое значение, грамматическая форма и синтаксическая функция). Знаменательные и незнаменательные части речи и их роль в построении текста. <i>Основные выразительные средства морфологии.</i>  Имя существительное. Лексико-грамматические разряды имен существительных. Род, число, падеж существительных. Склонение имен существительных. Правописание окончаний имен существительных. Правописание сложных существительных. Морфологический разбор имени существительного. Использование форм имен существительных в речи. Имя прилагательное. Лексико-грамматические разряды имен прилагательных. Степени сравнения имен прилагательных. Правописание суффиксов и окончаний имен прилагательных. Правописание сложных прилагательных. Морфологический разбор имени прилагательного. Использование форм имен прилагательных в речи. Имя числительное и местоимение. Лексико-грамматические разряды имен числительных. Правописание числительных. Морфологический разбор имени числительного. Использование числительных в речи. Сочетание числительных <i>оба, обе, двое, трое</i> и др. с существительными разного рода.  Местоимение. Значение местоимения. Лексико-грамматические разряды местоимений. Правописание местоимений. Морфологический разбор местоимения. Использование местоимений в речи. Местоимение как средство связи предложений в тексте. <i>Синонимия местоименных форм.</i> Глагол. Грамматические признаки глагола. Причастие и деепричастие как особые формы глагола. Правописание суффиксов и личных окончаний глагола. Правописание НЕ с глаголами. Морфологический разбор глагола.  Использование форм глагола в речи. <i>Использование в художественном тексте одного времени вместо другого, одного склонения вместо другого с целью повышения образности и эмоциональности. Синонимия глагольных форм в художественном тексте.</i> Причастие как особая форма глагола. Образование действительных и страдательных причастий. Правописание суффиксов и окончаний причастий.</p>	15	-	2

	<p>Правописание НЕ с причастиями. Правописание -Н- и –НН- в причастиях и отглагольных прилагательных. Причастный оборот и знаки препинания в предложении с причастным оборотом. Морфологический разбор причастия. <i>Употребление причастий в текстах разных стилей. Синонимия причастий.</i> Деепричастие как особая форма глагола. Образование деепричастий совершенного и несовершенного вида. Правописание НЕ с деепричастиями Деепричастный оборот и знаки препинания в предложениях с деепричастным оборотом. Морфологический разбор деепричастия. <i>Употребление деепричастий в текстах разных стилей.</i> Особенности построения предложений с деепричастиями. <i>Синонимия деепричастий.</i> Наречие и слова категории состояния. Грамматические признаки наречия. Степени сравнения наречий. Правописание наречий. Отличие наречий от слов-омонимов. Морфологический разбор наречия. Употребление наречия в речи. <i>Синонимия наречий при характеристике признака действия.</i> Использование местоименных наречий для связи предложений в тексте. Слова категории состояния (безлично-предикативные слова). Отличие слов категории состояния от слов-омонимов. Группы слов категории состояния. Их функции в речи. Служебные части речи. Предлог как часть речи. Правописание предлогов. Отличие производных предлогов (<i>в течение, в продолжение, вследствие и др.</i>) от слов-омонимов. Употребление предлогов в составе словосочетаний. Употребление существительных с предлогами <i>благодаря, вопреки, согласно и др.</i> Союз как часть речи. Правописание союзов. Отличие союзов <i>тоже, также, чтобы, зато</i> от слов-омонимов. Употребление союзов в простом и сложном предложении. Союзы как средство связи предложений в тексте. Частица как часть речи. Правописание частиц. Правописание частиц НЕ и НИ с разными частями речи. <i>Частицы как средство выразительности речи.</i> Употребление частиц в речи. Междометия и звукоподражательные слова. Правописание междометий и звукоподражаний. Знаки препинания в предложениях с междометиями. Употребление междометий в речи.</p>			
	<p><b>Практическое занятие № 9.</b> Исследование текста с целью освоения основных понятий морфологии: грамматические категории и грамматические значения; выведение алгоритма морфологического разбора.</p>	2	2	
	<p><b>Практическое занятие № 10.</b> Сопоставление лексического и грамматического значения слов</p>	2	2	
	<p><b>Практическое занятие № 11.</b> Подбор текстов с определенными орфограммами и пунктограммами.</p>	2	2	



образцу, инструкции или под руководством); 3 – продуктивный (планирование и самостоятельное выполнение деятельности, решение проблемных задач).

## Характеристика основных видов учебной деятельности обучающихся

Содержание обучения	Характеристика основных видов учебной деятельности обучающихся
Введение	<ul style="list-style-type: none"> <li>• Извлекать из разных источников и преобразовывать информацию о языке как развивающемся явлении, о связи языка и культуры;</li> <li>• характеризовать на отдельных примерах взаимосвязь языка, культуры и истории народа — носителя языка; анализировать пословицы и поговорки о русском языке;</li> <li>• составлять связное высказывание (сочинение-рассуждение) в устной или письменной форме;</li> <li>• приводить примеры, которые доказывают, что изучение языка позволяет лучше узнать историю и культуру страны;</li> <li>• определять тему, основную мысль текстов о роли русского языка в жизни общества;</li> <li>• вычитывать разные виды информации; проводить языковой разбор текстов; извлекать информацию из разных источников (таблиц, схем);</li> <li>• преобразовывать информацию; строить рассуждение о роли русского языка в жизни человека</li> </ul>
Язык и речь. Функциональные стили речи	<ul style="list-style-type: none"> <li>• Выразительно читать текст, определять тему, функциональный тип речи, формулировать основную мысль художественных текстов;</li> <li>• вычитывать разные виды информации;</li> <li>• характеризовать средства и способы связи предложений в тексте;</li> <li>• выполнять лингвостилистический анализ текста; определять авторскую позицию в тексте; высказывать свою точку зрения по проблеме текста;</li> <li>• характеризовать изобразительно-выразительные средства языка, указывать их роль в идейно-художественном содержании текста;</li> <li>• составлять связное высказывание (сочинение) в устной и письменной форме на основе проанализированных текстов; определять эмоциональный настрой текста;</li> <li>• анализировать речь с точки зрения правильности, точности, выразительности, уместности употребления языковых средств;</li> <li>• подбирать примеры по темам, взятым из изучаемых художественных произведений;</li> <li>• оценивать чужие и собственные речевые высказывания разной функциональной направленности с точки зрения соответствия их коммуникативным задачам и нормам современного русского литературного языка;</li> <li>• исправлять речевые недостатки, редактировать текст;</li> </ul>

	<ul style="list-style-type: none"> <li>• выступать перед аудиторией сверстников с небольшими информационными сообщениями, докладами на учебно-научную тему;</li> <li>• анализировать и сравнивать русский речевой этикет с речевым этикетом отдельных народов России и мира;</li> <li>• различать тексты разных функциональных стилей (экстралингвистические особенности, лингвистические особенности на уровне употребления лексических средств, типичных синтаксических конструкций);</li> <li>• анализировать тексты разных жанров научного (учебно-научного), публицистического, официально-делового стилей, разговорной речи;</li> <li>• создавать устные и письменные высказывания разных стилей, жанров и типов речи (отзыв, сообщение, доклад; интервью, репортаж, эссе; расписка, доверенность, заявление; рассказ, беседа, спор);</li> <li>• подбирать тексты разных функциональных типов и стилей; осуществлять информационную переработку текста, создавать вторичный текст, используя разные виды переработки текста (план, тезисы, конспект, реферат, аннотацию, рецензию)</li> </ul>
<p>Фонетика, орфоэпия, графика, орфография</p>	<ul style="list-style-type: none"> <li>• Проводить фонетический разбор; извлекать необходимую информацию по изучаемой теме из таблиц, схем учебника;</li> <li>• извлекать необходимую информацию из мультимедийных орфоэпических словарей и справочников; использовать ее в различных видах деятельности;</li> <li>• строить рассуждения с целью анализа проделанной работы; определять круг орфографических и пунктуационных правил, по которым следует ориентироваться в конкретном случае;</li> <li>• проводить операции синтеза и анализа с целью обобщения признаков, характеристик, фактов и т. д.;</li> <li>• извлекать необходимую информацию из орфоэпических словарей и справочников; опознавать основные выразительные средства фонетики (звукопись)</li> </ul>
<p>Лексикология и фразеология</p>	<ul style="list-style-type: none"> <li>• Аргументировать различие лексического и грамматического значения слова; опознавать основные выразительные средства лексики и фразеологии в публицистической и художественной речи и оценивать их;</li> <li>• объяснять особенности употребления лексических средств в текстах научного и официально-делового стилей речи; извлекать необходимую информацию из лексических словарей разного типа (толкового словаря, словарей синонимов, антонимов, устаревших слов, иностранных</li> </ul>



	<p>слов, фразеологического словаря и др.) и справочников, в том числе мультимедийных; использовать эту информацию в различных видах деятельности;</p> <ul style="list-style-type: none"> <li>• познавать основные виды тропов, построенных на переносном значении слова (метафора, эпитет, олицетворение)</li> </ul>
<p>Морфемика, словообразование, орфография</p>	<ul style="list-style-type: none"> <li>• Опознавать, наблюдать изучаемое языковое явление, извлекать его из текста;</li> <li>• проводить морфемный, словообразовательный, этимологический, орфографический анализ;</li> <li>• извлекать необходимую информацию по изучаемой теме из таблиц, схем учебника;</li> <li>• характеризовать словообразовательные цепочки и словообразовательные гнезда, устанавливая смысловую и структурную связь однокоренных слов;</li> <li>• опознавать основные выразительные средства словообразования в художественной речи и оценивать их;</li> <li>• извлекать необходимую информацию из морфемных, словообразовательных и этимологических словарей и справочников, в том числе мультимедийных;</li> <li>• использовать этимологическую справку для объяснения правописания и лексического значения слова</li> </ul>
<p>Морфология и орфография</p>	<ul style="list-style-type: none"> <li>• Опознавать, наблюдать изучаемое языковое явление, извлекать его из текста, анализировать с точки зрения текстообразующей роли;</li> <li>• проводить морфологический, орфографический, пунктуационный анализ;</li> <li>• извлекать необходимую информацию по изучаемой теме из таблиц, схем учебника; строить рассуждения с целью анализа проделанной работы;</li> <li>• определять круг орфографических и пунктуационных правил, по которым следует ориентироваться в конкретном случае;</li> <li>• проводить операции синтеза и анализа с целью обобщения признаков, характеристик, фактов и т. д.; подбирать примеры по теме из художественных текстов изучаемых произведений;</li> <li>• составлять монологическое высказывание на лингвистическую тему в устной или письменной форме; анализировать текст с целью обнаружения изученных понятий (категорий), орфограмм, пунктограмм;</li> <li>• извлекать необходимую информацию из мультимедийных словарей и справочников по правописанию; использовать эту информацию в процессе письма; определять роль слов разных частей речи в текстообразовании</li> </ul>

<p>Синтаксис и пунктуация</p>	<ul style="list-style-type: none"> <li>• Оpoznавать, наблюдать изучаемое языковое явление, извлекать его из текста, анализировать с точки зрения текстообразующей роли, проводить языковой разбор (фонетический, лексический, морфемный, словообразовательный, этимологический, морфологический, синтаксический, орфографический, пунктуационный);</li> <li>• комментировать ответы товарищей;</li> <li>• извлекать необходимую информацию по изучаемой теме из таблиц, схем учебника; строить рассуждения с целью анализа проделанной работы; определять круг орфографических и пунктуационных правил, по которым следует ориентироваться в конкретном случае; анализировать текст с целью обнаружения изученных понятий (категорий), орфограмм, пунктограмм;</li> <li>• составлять синтаксические конструкции (словосочетания, предложения) по опорным словам, схемам, заданным темам, соблюдая основные синтаксические нормы;</li> <li>• проводить операции синтеза и анализа с целью обобщения признаков, характеристик, фактов и т. д.; подбирать примеры по теме из художественных текстов изучаемых произведений;</li> <li>• определять роль синтаксических конструкций в текстообразовании; находить в тексте стилистические фигуры;</li> <li>• составлять связное высказывание (сочинение) на лингвистическую тему в устной и письменной форме по теме занятия;</li> <li>• извлекать необходимую информацию из мультимедийных словарей и справочников по правописанию; использовать эту информацию в процессе письма;</li> <li>• производить синонимическую замену синтаксических конструкций;</li> <li>• составлять монологическое высказывание на лингвистическую тему в устной или письменной форме;</li> <li>• пунктуационно оформлять предложения с разными смысловыми отрезками; определять роль знаков препинания в простых и сложных предложениях;</li> <li>• составлять схемы предложений, конструировать предложения по схемам.</li> </ul>
-------------------------------	---

### **3. УСЛОВИЯ РЕАЛИЗАЦИИ РАБОЧЕЙ ПРОГРАММЫ ОБЩЕОБРАЗОВАТЕЛЬНОЙ УЧЕБНОЙ ДИСЦИПЛИНЫ**

#### **3.1. Требования к минимальному материально-техническому обеспечению**

Дисциплина реализуется в учебном кабинете русского языка и литературы.

Оснащение учебного кабинета

- специализированная мебель;
- технические средства обучения: не используются;
- оборудование, включая приборы (при наличии): не используется;
- наглядные пособия.

#### **3.2. Учебно-методическое обеспечение дисциплины**

Основная учебная литература:

1. Кузнецова Н. В. Русский язык и культура речи: учебник / Н.В. Кузнецова. — 3-е изд. — М.: ФОРУМ : ИНФРА-М, 2018. — 368 с. — (Среднее профессиональное образование). Режим доступа: <http://znanium.com/catalog/author/5ee7206e-f60f-11e3-9766-90b11c31de4c>

Дополнительная учебная литература:

1. Сурикова Т.И. Русский язык: повторительный курс: Учебное пособие / Сурикова Т.И. - 2-е изд., перераб. - М.:НИЦ ИНФРА-М, НИЦ ИНФРА-М, 2016. - 554 с. Режим доступа: <http://znanium.com/catalog/author/e5c2fede-efab-11e3-9244-90b11c31de4c>

Учебно-методическая литература для самостоятельной работы:

1. Русский язык. Методическое пособие по проведению практических занятий (Банных) 2016. КЖТ УрГУПС, методическое обеспечение (V:)\ 1 курс.
2. Русский язык. Методическое пособие по организации самостоятельной работы (Банных) 2016. КЖТ УрГУПС, методическое обеспечение (V:)\ 1 курс.

#### **3.3. Информационные ресурсы сети Интернет и профессиональные базы данных**

Перечень Интернет-ресурсов:

1. Грамота.ру - справочно-информационный интернет-портал «Русский язык» - <http://www.gramota.ru>
2. Русский язык: говорим и пишем правильно - ресурс о культуре письменной и устной речи - <http://www.grammar.ru>

Профессиональные базы данных:

не используются.

Программное обеспечение:

не используется.

#### 4. КОНТРОЛЬ И ОЦЕНКА РЕЗУЛЬТАТОВ ОСВОЕНИЯ ОБЩЕОБРАЗОВАТЕЛЬНОЙ УЧЕБНОЙ ДИСЦИПЛИНЫ

Результаты обучения (освоенные умения, усвоенные знания)	Формы и методы контроля и оценки результатов обучения
<ul style="list-style-type: none"><li>- сформированность понятий о нормах русского литературного языка и применение знаний о них в речевой практике;</li><li>- сформированность умений создавать устные и письменные монологические и диалогические высказывания различных типов и жанров в учебно-научной (на материале изучаемых учебных дисциплин), социально-культурной и деловой сферах общения;</li><li>- владение навыками самоанализа и самооценки на основе наблюдений за собственной речью;</li><li>- владение умением анализировать текст с точки зрения наличия в нем явной и скрытой, основной и второстепенной информации;</li><li>- владение умением представлять тексты в виде тезисов, конспектов, аннотаций, рефератов, сочинений различных жанров;</li><li>- сформированность представлений об изобразительно-выразительных возможностях русского языка;</li><li>- сформированность умений учитывать исторический, историко-культурный контекст и контекст творчества писателя в процессе анализа текста;</li><li>- способность выявлять в художественных текстах образы, темы и проблемы и выражать свое отношение к теме, проблеме текста в развернутых аргументированных устных и письменных высказываниях;</li><li>- владение навыками анализа текста с учетом их стилистической и жанрово-родовой специфики; осознание художественной картины жизни, созданной в литературном произведении, в единстве эмоционального личностного восприятия и интеллектуального понимания;</li><li>- сформированность представлений о системе стилей языка художественной литературы.</li></ul>	<p>Текущий контроль:</p> <ul style="list-style-type: none"><li>- наблюдение за выполнением заданий на практических занятиях;</li><li>- оценка выполненных заданий на практических занятиях;</li><li>- тестирование.</li></ul> <p>Промежуточная аттестация: оценка ответов на вопросы экзамена</p>

Федеральное агентство железнодорожного транспорта  
Федеральное государственное бюджетное образовательное учреждение  
высшего образования  
«Уральский государственный университет путей сообщения»

**РАБОЧАЯ ПРОГРАММА ОБЩЕОБРАЗОВАТЕЛЬНОЙ УЧЕБНОЙ  
ДИСЦИПЛИНЫ  
ОУД.02 ЛИТЕРАТУРА**

для специальности:

23.02.01 Организация перевозок и управление на транспорте (по видам)

Екатеринбург 2019

Рассмотрено  
Предметной цикловой комиссией  
технических специальностей

Заместитель директора – начальник  
управления по учебной работе

  
«01» июня 2019 г. Щупов Д.А.

Председатель  (Шпагина Е.А.)

# **РАБОЧАЯ ПРОГРАММА ОБЩЕОБРАЗОВАТЕЛЬНОЙ УЧЕБНОЙ ДИСЦИПЛИНЫ ОУД.02 ЛИТЕРАТУРА**

## **1. ПАСПОРТ РАБОЧЕЙ ПРОГРАММЫ ОБЩЕОБРАЗОВАТЕЛЬНОЙ УЧЕБНОЙ ДИСЦИПЛИНЫ ОУД.02 ЛИТЕРАТУРА**

### **1.1. Область применения рабочей программы**

Рабочая программа дисциплины (далее рабочая программа) является частью основной профессиональной образовательной программы - образовательной программы среднего профессионального образования – программы подготовки специалистов среднего звена.

Рабочая программа составлена по учебному плану 2019 года по специальности 23.02.01 Организация перевозок и управление на транспорте (по видам).

### **1.2. Место общеобразовательной учебной дисциплины в структуре образовательной программы**

Общеобразовательная учебная дисциплина ОУД.02 Литература относится к общеобразовательной подготовке основной образовательной программы- программы подготовки специалистов среднего звена на базе основного общего образования с получением среднего общего образования.

### **1.3. Цель и задачи общеобразовательной учебной дисциплины — требования к результатам освоения общеобразовательной учебной дисциплины:**

Рабочая программа общеобразовательной учебной дисциплины ОУД.02 Литература разработана в соответствии с Рекомендациями по организации получения среднего общего образования в пределах освоения образовательных программ среднего профессионального образования на базе основного общего образования с учетом Концепции преподавания русского языка и литературы в Российской Федерации, утвержденной распоряжением Правительства Российской Федерации от 9 апреля 2016 г. № 637-р, и Примерной основной образовательной программы среднего общего образования, одобренной решением федерального учебно-методического объединения по общему образованию (протокол от 28 июня 2016 г. № 2/16-з).

Содержание программы общеобразовательной учебной дисциплины ОУД.02 Литература направлено на достижение следующих **целей**:

- воспитание духовно развитой личности, готовой к самопознанию и самосовершенствованию, способной к созидательной деятельности в современном мире; формирование гуманистического мировоззрения, национального самосознания, гражданской позиции, чувства патриотизма, любви и уважения к литературе и ценностям отечественной культуры;
- развитие представлений о специфике литературы в ряду других искусств, культуры читательского восприятия художественного текста, понимания авторской позиции, исторической и эстетической обусловленности литературного процесса; образного и аналитического мышления, эстетических и творческих способностей учащихся, читательских интересов, художественного

вкуса; устной и письменной речи учащихся;

- освоение текстов художественных произведений в единстве содержания и формы, основных историко-литературных сведений и теоретико-литературных понятий; формирование общего представления об историко-литературном процессе;

- совершенствование умений анализа и интерпретации литературного произведения как художественного целого в его историко-литературной обусловленности с использованием теоретико-литературных знаний; написания сочинений различных типов; поиска, систематизации и использования необходимой информации, в том числе в сети Интернет.

Освоение содержания общеобразовательной учебной дисциплины ОУД.02 Литература обеспечивает достижение студентами следующих **результатов:**

**личностных:**

– сформированность мировоззрения, соответствующего современному уровню развития науки и общественной практики, основанного на диалоге культур, а также различных форм общественного сознания, осознание своего места в поликультурном мире;

– сформированность основ саморазвития и самовоспитания в соответствии с общечеловеческими ценностями и идеалами гражданского общества; готовность и способность к самостоятельной, творческой и ответственной деятельности;

– толерантное сознание и поведение в поликультурном мире, готовность и способность вести диалог с другими людьми, достигать в нем взаимопонимания, находить общие цели и сотрудничать для их достижения;

– готовность и способность к образованию, в том числе самообразованию, на протяжении всей жизни; сознательное отношение к непрерывному образованию как условию успешной профессиональной и общественной деятельности;

– эстетическое отношение к миру;

– совершенствование духовно-нравственных качеств личности, воспитание чувства любви к многонациональному Отечеству, уважительного отношения к русской литературе, культурам других народов;

– использование для решения познавательных и коммуникативных задач различных источников информации (словарей, энциклопедий, интернет-ресурсов и др.);

**метапредметных:**

– умение понимать проблему, выдвигать гипотезу, структурировать материал, подбирать аргументы для подтверждения собственной позиции, выделять причинно-следственные связи в устных и письменных высказываниях, формулировать выводы;

– умение самостоятельно организовывать собственную деятельность, оценивать ее, определять сферу своих интересов;

– умение работать с разными источниками информации, находить ее, анализировать, использовать в самостоятельной деятельности;

– владение навыками познавательной, учебно-исследовательской и проектной деятельности, навыками разрешения проблем; способность и



готовность к самостоятельному поиску методов решения практических задач, применению различных методов познания;

**предметных:**

– сформированность устойчивого интереса к чтению как средству познания других культур, уважительного отношения к ним;

– сформированность навыков различных видов анализа литературных произведений;

– владение навыками самоанализа и самооценки на основе наблюдений за собственной речью;

– владение умением анализировать текст с точки зрения наличия в нем явной и скрытой, основной и второстепенной информации;

– владение умением представлять тексты в виде тезисов, конспектов, аннотаций, рефератов, сочинений различных жанров;

– знание содержания произведений русской, родной и мировой классической литературы, их историко-культурного и нравственно-ценностного влияния на формирование национальной и мировой культуры;

– сформированность умений учитывать исторический, историко-культурный контекст и контекст творчества писателя в процессе анализа художественного произведения;

– способность выявлять в художественных текстах образы, темы и проблемы и выражать свое отношение к ним в развернутых аргументированных устных и письменных высказываниях;

– владение навыками анализа художественных произведений с учетом их жанрово-родовой специфики; осознание художественной картины жизни, созданной в литературном произведении, в единстве эмоционального личностного восприятия и интеллектуального понимания;

– сформированность представлений о системе стилей языка художественной литературы.

## 2. СТРУКТУРА И СОДЕРЖАНИЕ ОБЩЕОБРАЗОВАТЕЛЬНОЙ УЧЕБНОЙ ДИСЦИПЛИНЫ

### 2.1. Объем общеобразовательной учебной дисциплины и виды учебной работы

<b>Вид учебной работы</b>	<b>Объем часов</b>
<b>Максимальная учебная нагрузка (всего), в том числе по вариативу</b>	<b>182 0</b>
<b>Обязательная аудиторная учебная нагрузка (всего)</b>	<b>117</b>
в том числе:	
лабораторные и (или) практические занятия	9
контрольные работы	-
курсовая работа (проект)	-
активные и интерактивные формы занятий	23
<b>Самостоятельная работа (самостоятельная работа и индивидуальный проект) обучающегося (всего)</b>	<b>65</b>
в том числе:	
самостоятельная работа над курсовой работой (проектом)	-
внеаудиторная самостоятельная работа	62
индивидуальный проект	3
Промежуточная аттестация в форме экзамена	

## 2.2. Тематический план и содержание общеобразовательной учебной дисциплины ОУД.02 Литература

Наименование разделов и тем	Содержание учебного материала, лабораторные работы и практические занятия, самостоятельная работа обучающихся, курсовая работа (проект)	Объем часов		Уровень освоения**
		Всего	В том числе активные, интерактивные формы занятий*	
1	2	3	4	5
<b>Раздел I. Русская литература XIX века</b>		<b>99</b>	<b>19</b>	
<b>Тема 1.1. Введение</b> <b>Развитие русской культуры и литературы в первой половине XIX века</b>	<b>Содержание учебного материала</b> Историко-культурный процесс и периодизация русской литературы. Специфика литературы как вида искусства. Взаимодействие русской и западноевропейской литературы. Самобытность русской литературы. Значение литературы при освоении профессий СПО и специальностей СПО. Историко-культурный процесс рубежа XVIII — XIX веков. Романтизм. Особенности русского романтизма. Литературные общества и кружки. Зарождение русской литературной критики. Становление реализма в русской литературе. Русское искусство. Чтение и обсуждение стихотворений В. А. Жуковского: «Песня», «Море», «Невыразимое». Чтение фрагментов произведений зарубежной литературы: Э. Т. А. Гофман «Крошка Цахес по прозванию Циннобер», «Щелкунчик и Мышиный король». Повторение. Основные тенденции развития литературы в конце XVIII — начале XIX века. Творчество М. В. Ломоносова, Г. Р. Державина, Д. И. Фонвизина, И. А. Крылова, Н. М. Карамзина. Теория литературы. Художественная литература как вид искусства. Периодизация русской литературы XIX—XX веков. Романтизм, романтический герой. Реализм. Демонстрации. Архитектура Санкт-Петербурга и Москвы XVIII века. Живопись XVIII — начала XIX века.	2	-	1
	<b>Самостоятельная работа обучающихся.</b> Подготовиться к ответам на контрольные вопросы (устно).	2	-	-

1	2	3	4	5
	<p><b>Содержание учебного материала</b>  А.С. Пушкин (1799-1837). Личность писателя. Жизненный и творческий путь. Детство и юность. Петербург и вольнолюбивая лирика. Южная ссылка и романтический период творчества. Михайловское: темы, мотивы и художественное своеобразие творчества.  Становление реализма в творчестве Пушкина.  Роль Пушкина в становлении русского литературного языка. Болдинская осень в творчестве Пушкина. Пушкин-мыслитель. Творчество А. С. Пушкина в критике и литературоведении. Жизнь произведений Пушкина в других видах искусства.  «Чувства добрые» в лирике А. С. Пушкина: мечты о «вольности святой».  Душевное благородство и гармоничность в выражении любовного чувства. Поиски смысла бытия, внутренней свободы. Отношения человека с Богом. Осмысление высокого назначения художника, его миссии пророка. Идея преемственности поколений. Осмысление исторических процессов с гуманистических позиций. Нравственное решение проблем человека и его времени.  Чтение и изучение стихотворений: «Вольность», «Деревня», «К морю», «Пророк», «Поэт», «Поэт и толпа», «Поэту», «Элегия» («Безумных лет угасшее веселье...»), «Из Пиндемонти». Поэма «Медный всадник». Чтение и обсуждение стихотворений: «Погасло дневное светило...», «Редает облаков летучая гряда...», «Свободы сеятель пустынный...», «Брожу ли я вдоль улиц шумных», «Если жизнь тебя обманет...», «19 октября» (1825), трагедия «Моцарт и Сальери». Повторение: лирика, повесть «Капитанская дочка», роман «Евгений Онегин».  Теория литературы. Лирический герой и лирический сюжет. Элегия. Поэма. Трагедия. Конфликт. Проблематика. Психологическая глубина изображения героев. Демонстрации. Портреты А. С. Пушкина В. А. Тропинин, О. А. Кипренский, автопортреты. Рисунки А. С. Пушкина. Иллюстрации к произведениям А. С. Пушкина А. Бенуа.</p>	2	-	2
	<p><b>Самостоятельная работа обучающихся</b>  Заполнить таблицу: «Жизненный и творческий путь Пушкина»; выучить стихотворение «Пророк».</p>	2	-	

1	2	3	4	5
	<p><b>Содержание учебного материала</b>  М.Ю. Лермонтов (1814-1841). Личность писателя. Жизненный и творческий путь. Темы, мотивы и образы ранней лирики. Жанровое и художественное своеобразие творчества М. Ю. Лермонтова петербургского и кавказского периодов. Тема одиночества в лирике Лермонтова. Поэт и общество. Трагизм любовной лирики Лермонтова. Чтение и изучение стихотворений: «Дума», «Нет, я не Байрон, я другой...», «Поэт» («Отделкой золотой блистает мой кинжал...»), «Как часто пестрою толпою окружен...», «Валерик», «Родина», «Прощай, немытая Россия...», «Сон», «И скучно, и грустно!», «Выхожу один я на дорогу...». Чтение и изучение стихотворений: «Одиночество», «Я не для ангелов и рая...», «Мой Демон», «Когда волнуется желтеющая нива...», «Я не унижусь пред тобой...», «Благодарность», «Пророк». Повторение: лирика М.Ю. Лермонтова, «Песня про царя Ивана Васильевича, молодого опричника и удалого купца Калашникова». Поэма «Мцыри». Роман «Герой нашего времени». Теория литературы. Развитие понятия о романтизме. Антитеза. Композиция. Демонстрации. Портреты М. Ю. Лермонтова. Картины и рисунки М. Ю. Лермонтова. Произведения М. Ю. Лермонтова в творчестве русских живописцев и художников- иллюстраторов.</p> <p><b>Самостоятельная работа обучающихся</b>  Заполнить таблицу: «Этапы творчества М.Ю. Лермонтова»; подготовить сообщение: «Кавказ в судьбе и творчестве Лермонтова».</p>	2	-	2
	<p><b>Содержание учебного материала</b>  Н.В. Гоголь (1809-1852). Личность писателя. Жизненный и творческий путь. «Петербургские повести»: проблематика и художественное своеобразие. Особенности сатиры Гоголя. Значение творчества Н. В. Гоголя в русской литературе. Изучение произведения: «Портрет». Обсуждение произведения: «Нос». Повторение: «Вечера на хуторе близ Диканьки», «Тарас Бульба». Комедия «Ревизор». Поэма «Мертвые души». Теория литературы. Литературный тип. Деталь. Гипербола. Гротеск. Юмор. Сатира. Демонстрации. Портреты Н. В. Гоголя (худ. И. Репин, Ф. А. Моллер). Иллюстрации к произведениям Н. В. Гоголя Л. Бакста, Кукрыниксов.</p> <p><b>Самостоятельная работа обучающихся</b>  Прочитать повесть Н.В. Гоголя «Нос».</p>	2	-	2

1	2	3	4	5
<p><b>Тема 1.2.</b> <b>Особенности развития русской литературы во второй половине XIX века.</b></p>	<p><b>Содержание учебного материала</b>            Культурно-историческое развитие России середины XIX века. Конфликт либерального дворянства и разночинной демократии. Отмена крепостного права. Крымская война. Народничество. Укрепление реалистического направления в русской живописи второй половины XIX века: И. К. Айвазовский, В. М. Васнецов, Н. Н. Ге, В. Г. Перов, И. Е. Репин, В. И. Суриков. Мастера русского реалистического пейзажа: И. И. Левитан, А. К. Саврасов, И. И. Шишкин. Содружество русских композиторов «Могучая кучка»: М. А. Балакирев, М. П. Мусоргский, А. И. Бородин, Н. А. Римский-Корсаков. Малый театр — «второй Московский университет в России». М. С. Щепкин — основоположник русского сценического реализма. Первый публичный музей национального русского искусства — Третьяковская галерея в Москве. Литературная критика и журнальная полемика 1860-х годов о «лишних людях» и «новом человеке» в журналах «Современник», «Отечественные записки», «Русское слово». Газета «Колокол», общественно-политическая и литературная деятельность А. И. Герцена, В. Г. Белинского. Развитие реалистических традиций в прозе (И. С. Тургенев, И. А. Гончаров, Л. Н. Толстой, Ф. М. Достоевский, Н. С. Лесков и др.). Новые типы героев в русской литературе. Нигилистический и антинигилистический роман (Н. Г. Чернышевский, И. С. Тургенев). Драматургия А. Н. Островского и А. П. Чехова и ее сценическое воплощение. Поэзия «чистого искусства», и реалистическая поэзия. Чтение и обсуждение произведений: В. Г. Белинский «Литературные мечтания». А. И. Герцен «О развитии революционных идей в России». Д. И. Писарев «Реалисты». Литература народов России. И. Г. Чавчавадзе «И это человек?» Чтение фрагментов зарубежной литературы: Ч. Диккенс «Приключения Оливера Твиста», Г. Флобер «Госпожа Бовари».</p> <p>Демонстрации. Репродукции картин художников второй половины XIX века: И. К. Айвазовского, В. В. Верещагина, В. М. Васнецова, Н. Н. Ге, И. Н. Крамского, В. Г. Перова, И. Е. Репина, В. И. Сурикова, И. И. Левитана, В. Д. Поленова, А. К. Саврасова, И. И. Шишкина, Ф. А. Васильева, А. И. Куинджи. Экскурсия в Литературный квартал.</p>	2	-	2
	<p><b>Самостоятельная работа обучающихся</b>            Прочитать повесть Н.В. Гоголя «Портрет».</p>	2	-	

1	2	3	4	5
	<p><b>Содержание учебного материала</b>  А.Н. Островский (1823-1886). Жизненный и творческий путь.  Социально-культурная новизна драматургии А. Н. Островского.  Темы «горячего сердца» и «темного царства» в творчестве А. Н. Островского.  Драма «Гроза». Творческая история драмы.  Жанровое своеобразие.  Художественные особенности драмы.  Калинов и его обитатели (система персонажей).  Самобытность замысла, оригинальность основного характера, сила трагической развязки в судьбе героев драмы.  Символика грозы.  Образ Катерины — воплощение лучших качеств женской природы.  Конфликт романтической личности с укладом жизни, лишенной народных нравственных основ. Мотивы искушений, мотив своеволия и свободы в драме.  Катерина в оценке Н. А. Добролюбова и Д. И. Писарева.  Позиция автора и его идеал.  Роль персонажей второго ряда в пьесе.  Малый театр и драматургия А. Н. Островского.  Чтение и изучение драмы «Гроза».  Статья Н. А. Добролюбова «Луч света в темном царстве».  Чтения и обсуждение статьи Д. И. Писарева «Мотивы русской драмы», комедии А. Н. Островского «Свои люди — сочтемся».  Демонстрация. Фрагменты из музыкальных сочинений на сюжеты произведений А. Н. Островского. Повторение.  Развитие традиций русского театра.  Теория литературы. Драма. Комедия.</p>	2	2	2
	<p><b>Практическое занятие № 1.</b>  Анализ драматического произведения.</p>	2	2	
	<p><b>Самостоятельная работа обучающихся</b>  Прочитать драму Островского «Гроза».  Законспектировать статью Н. Добролюбова «Луч света в темном царстве».  Проанализировать отрывок драмы «Гроза» по плану.  Индивидуальный проект</p>	3	-	

1	2	3	4	5
	<p><b>Содержание учебного материала</b>  И.А. Гончаров (1812-1891). Жизненный путь и творческая биография. «Обломов». Творческая история романа. Гончарова.  Роль В. Г. Белинского в жизни И. А. Гончарова. «Обломов». Творческая история романа.  Своеобразие сюжета и жанра произведения.  Проблема русского национального характера в романе.  Сон Ильи Ильича как художественно-философский центр романа.  Образ Обломова.  Противоречивость характера Обломова.  Обломов как представитель своего времени и вневременной образ.  Типичность образа Обломова.  Эволюция образа Обломова. Штольц и Обломов. Прошлое и будущее России.  Проблемы любви в романе.  Любовь как лад человеческих отношений (Ольга Ильинская — Агафья Пшеницына).  Оценка романа «Обломов» в критике (Н. Добролюбова, Д. И. Писарева, И. Анненского и др.). Роман «Обрыв».  Отражение смены эпох в обществе и нравах.  Многообразие типов и характеров в романе.  Трагическая судьба незаурядного человека в романе.  Гончаров — мастер пейзажа.  Тема России в романах Гончарова.  Чтение и изучение романа «Обломов».  Чтение и обсуждение статьи Н. А. Добролюбова: «Что такое обломовщина?»  Повторение. «Лишние люди» в литературе XIX века (Онегин, Печорин).  Теория литературы. Социально-психологический роман.  Демонстрации. Иллюстрации К. А. Трутовского к романам Гончарова.</p>	2	-	2
	<p><b>Самостоятельная работа обучающихся</b>  Прочитать роман Тургенева «Отцы и дети» (1-10 главы).</p>	2	-	



1	2	3	4	5
	<p><b>Содержание учебного материала</b>  И.С. Тургенев (1818-1883). Жизненный и творческий путь. Своеобразие художественной манеры Тургенева-романиста. Психологизм творчества Тургенева. Тема любви в творчестве И. С. Тургенева (повести «Ася», «Первая любовь», «Стихотворения в прозе»). Их художественное своеобразие. Тургенев-романист (обзор одного-двух романов с чтением эпизодов). Типизация общественных явлений в романах И. С. Тургенева. Своеобразие художественной манеры Тургенева-романиста. Роман «Отцы и дети». Смысл названия романа. Отображение в романе общественно-политической обстановки 1860-х годов. Проблематика романа. Особенности композиции романа. Базаров в системе образов романа. Нигилизм Базарова и пародия на нигилизм в романе (Ситников и Кукшина). Взгляды Базарова на искусство, природу, общество. Базаров и Кирсановы. Базаров и Одинцова. Любовная интрига в романе и ее роль в раскрытии идейно-эстетического содержания романа. Базаров и родители. Сущность споров, конфликт «отцов» и «детей». Значение заключительных сцен романа в раскрытии его идейно-эстетического содержания. Авторская позиция в романе. Полемика вокруг романа «Отцы и дети» (Д. И. Писарев, Н. Страхов, М. Антонович). Чтение и изучение романа «Отцы и дети». Д. И. Писарев. «Базаров». Чтение и обсуждение повестей: «Ася», «Первая любовь»; романа «Дворянское гнездо»; стихотворений в прозе: «Русский язык», «Близнецы», «Воробей». Повторение. Особенности реализма И. С. Тургенева («Записки охотника»). Теория литературы. Социально-психологический роман. Демонстрации. Портреты И. С. Тургенева (худ. А. Либера, В. Перова и др.). Иллюстрации к произведениям И. С. Тургенева художников В. Домогацкого, П. М. Боклевского.</p>	6	-	
	<p><b>Практическое занятие № 2.</b>  Анализ художественного (эпического) произведения.</p>	2	2	
	<p><b>Самостоятельная работа обучающихся</b>  Прочитать роман Тургенева «Отцы и дети» (10-18 главы). Прочитать роман Тургенева «Отцы и дети» (18-28 главы). Составить портретные характеристики главных героев романа; заполнить таблицу: Полемика вокруг романа «Отцы и дети». Проанализировать отрывок художественного произведения по плану.</p>	4	-	

1	2	3	4	5
	<p><b>Содержание учебного материала</b>  Н.Г. Чернышевский (1828-1889). Эстетические взгляды Чернышевского и их отражение в романе «Что делать?». Краткий очерк жизни и творчества Н. Г. Чернышевского. Особенности жанра и композиции романа. Утопические идеи в романе Н. Г. Чернышевского. Нравственные и идеологические проблемы в романе. «Женский вопрос» в романе. Образы «новых людей». Теория «разумного эгоизма». Образ «особенного человека» Рахметова. Противопоставление «новых людей» старому миру. Теория «разумного эгоизма» как философская основа романа. Роль снов Веры Павловны в романе. Четвертый сон как социальная утопия. Смысл финала романа. Чтение и изучение фрагментов романа «Что делать?» Повторение. Женский вопрос в романе И. С. Тургенева «Отцы и дети». Теория литературы. Утопия. Антиутопия. Демонстрации. Иллюстрации к роману Н. Г. Чернышевского «Что делать?» художника В. Минаева. Н.С. Лесков. (1831-1895). Художественный мир писателя. Сведения из биографии (с обобщением ранее изученного). Праведники Н. С. Лескова. Творчество Н. С. Лескова в 1870-е годы. Повесть «Очарованный странник». Особенности композиции и жанра. Образ Ивана Флягина. Тема трагической судьбы талантливого русского человека. Смысл названия повести. Особенности повествовательной манеры Н. С. Лескова. Чтение и изучение повести-хроники «Очарованный странник». Повторение. Национальный характер в произведениях Н. С. Лескова («Левша»). Демонстрации. Портреты Н. С. Лескова (худ. И. Е. Репин). Иллюстрации к рассказу «Левша» (худ. Н. В. Кузьмин). Иллюстрации к повести «Очарованный странник» (худ. И. С. Глазунов).</p> <p><b>Самостоятельная работа обучающихся</b>  Прочитать 6 сказок Салтыкова – Щедрина.</p>	2	-	
	<p><b>Содержание учебного материала</b>  М.Е. Салтыков-Щедрин (1826-1889). Жизненный и творческий путь. Жанровое своеобразие, тематика и проблематика сказок. Мироззрение писателя.  Жанровое своеобразие, тематика и проблематика сказок М. Е. Салтыкова-Щедрина. Своеобразие фантастики в сказках М. Е. Салтыкова-Щедрина. Иносказательная образность сказок. Гротеск, аллегория, символика, язык сказок. Обобщающий смысл сказок. Замысел, история создания «Истории одного города». Своеобразие жанра, композиции.</p>	1	-	
		2	-	

1	2	3	4	5
	<p>Образы градоначальников. Элементы антиутопии в «Истории одного города». Приемы сатирической фантастики, гротеска, художественного иносказания. Эзопов язык. Роль Салтыкова-Щедрина в истории русской литературы. Чтение и изучение сказок М. Е. Салтыкова-Щедрина: «Медведь на воеводстве», «Коняга». «История одного города» (главы: «О корени происхождения глуповцев», «Опись градоначальников», «Органчик», «Подтверждение покаяния. Заключение»). Повторение. Фантастика в сказках М. Е. Салтыкова-Щедрина как средство сатирического изображения действительности («Повесть о том, как один мужик двух генералов прокормил», «Дикий помещик», «Премудрый пискарь»). Теория литературы. Развитие понятия сатиры. Понятия об условности в искусстве (гротеск, эзопов язык). Демонстрации. Портрет М. Е. Салтыкова-Щедрина работы И. Н. Крамского. Иллюстрации художников Кукрыниксов, Д. А. Шмаринова к произведениям М. Е. Салтыкова-Щедрина.</p>			
	<p><b>Самостоятельная работа обучающихся</b> Прочитать роман «Преступление и наказание» (1 часть, с 1-4 главы).</p>	1	-	
	<p><b>Содержание учебного материала</b> Ф.М. Достоевский (1821-1881). Сведения из жизни писателя. Роман «Преступление и наказание». Роман «Преступление и наказание». Своеобразие жанра. Особенности сюжета. Отображение русской действительности в романе. Социальная и нравственно-философская проблематика романа. Социальные и философские основы бунта Раскольникова. Смысл теории Раскольникова. Проблема «сильной личности» и «толпы», «твари дрожащей» и «имеющих право» и ее опровержение в романе. Тайны внутреннего мира человека: готовность к греху, поправанию высоких истин и нравственных ценностей. Драматичность характера и судьбы Родиона Раскольникова. Сны Раскольникова в раскрытии его характера и общей композиции романа. Эволюция идеи «двойничества». Страдание и очищение в романе. Символические образы в романе. Символическое значение образа «вечной Сонечки». Своеобразие воплощения авторской позиции в романе. «Правда» Раскольникова и «правда» Сони. Петербург Достоевского. Библейские мотивы в произведении. Споры вокруг романа и его главного героя. Чтение и изучение романа «Преступление и наказание». Повторение.</p>	10	2	2

1	2	3	4	5
	<p>Тема «маленького человека» в русской литературе: А. С. Пушкин. «Станционный смотритель», Н. В. Гоголь. «Шинель». Теория литературы. Полифонизм романов Ф. М. Достоевского. Демонстрации. Портрет Ф. М. Достоевского работы В. Г. Перова. Евангелие. Д. И. Иллюстрации П. М. Боклевского, И. Э. Грабаря, Э. И. Неизвестного к «Преступлению и наказанию». Иллюстрации И. С. Глазунова к романам Достоевского. Картина Н. А. Ярошенко «Студент». Картина В. Г. Перова «Утопленница». Кадры из х/ф «Преступление и наказание» (реж. Л. А. Кулиджанов).</p> <p><b>Самостоятельная работа обучающихся</b> Прочитать роман «Преступление и наказание» (2 -6 части, эпилог).</p>	5	-	
	<p><b>Содержание учебного материала</b> Л.Н. Толстой (1828-1910). Жизненный путь и творческая биография. Роман-эпопея «Война и мир». Духовные искания писателя. Роман-эпопея «Война и мир». Жанровое своеобразие романа. Особенности композиционной структуры романа. Художественные принципы Толстого в изображении русской действительности: следование правде, психологизм, «диалектика души». Соединение в романе идеи личного и всеобщего. Символическое значение понятий «война» и «мир». Духовные искания Андрея Болконского, Пьера Безухова, Наташи Ростовской. Светское общество в изображении Толстого, осуждение его бездуховности и лжепатриотизма. Авторский идеал семьи в романе. Правдивое изображение войны и русских солдат — художественное открытие Л. Н. Толстого. Бородинская битва — величайшее проявление русского патриотизма, кульминационный момент романа.«Дубина народной войны», партизанская война в романе. Образы Тихона Щербатого и Платона Каратаева, их отношение к войне. Народный полководец Кутузов. Кутузов и Наполеон в авторской оценке. Проблема русского национального характера. Осуждение жестокости войны в романе. Развенчание идеи «наполеонизма». Патриотизм в понимании писателя. «Севастопольские рассказы». Отражение перелома во взглядах писателя на жизнь в севастьяпольский период. Война как явление, противоречащее человеческой природе. Сила духа русского народа в представлении Толстого. Настоящие защитники Севастополя и «маленькие Наполеоны». Контраст между природой и деяниями человека на земле. Утверждение духовного начала в человеке. Особенности поэтики Толстого. Значение «Севастопольских рассказов» в творчестве Л. Н. Толстого.</p>	14	2	2

1	2	3	4	5
	<p>Краткий обзор творчества позднего периода: «Крейцера соната», «Хаджи-Мурат». Мировое значение творчества Л. Н. Толстого. Л. Н. Толстой и культура XX века. Чтение и изучение романа-эпопеи «Война и мир». Чтение и обсуждение «Севастопольских рассказов». Повторение. Тема войны 1812 года в творчестве М. Ю. Лермонтова («Бородино»).</p> <p>Теория литературы. Понятие о романе-эпопее. Демонстрации. Портреты Л. Н. Толстого работы И. Е. Репина, И. Н. Крамского, Л. О. Пастернака, Н. Н. Ге, В. В. Мешкова. Картины и пейзажи поместья и усадьбы Толстых в Ясной Поляне. Иллюстрации А. Кокорина, П. Пинкисевича к «Севастопольским рассказам». Иллюстрации А. Апсита, Д. А. Шмаринова, К. И. Рудакова к роману-эпопее «Война и мир». Картины И. М. Прянишникова «В 1812 году» и А. Д. Кившенко «Совет в Филях». Портрет М. И. Кугузова работы Р. Волкова. Портрет Наполеона работы П. Деляроша. Гравюры Л. Ругендаса «Пожар Москвы в 1812 году» и А. Адама «Бородинское сражение. Бой за батарею Раевского». Кадры из к/ф «Война и мир» (реж. С. Ф. Бондарчук). Иллюстрации А. Н. Самохвалова к роману «Анна Каренина».</p>			
	<p><b>Самостоятельная работа обучающихся</b> Прочитать избранные главы романа «Война и мир»; подготовиться к ответам на контрольные вопросы (устно); составить портретные характеристики главных героев романа; подготовиться к ответам на контрольные вопросы (устно). Прочитать рассказы А.П. Чехова.</p>	7	-	
	<p><b>Содержание учебного материала</b> А.П. Чехов (1860-1904). Художественное совершенство рассказов. Новаторство Чехова. Сведения из биографии (с обобщением ранее изученного). Своеобразие и всепроникающая сила чеховского творчества. Периодизация творчества Чехова. Работа писателя в журналах. Чехов-репортер. Юмористические рассказы. Пародийность ранних рассказов. Новаторство Чехова в поисках жанровых форм. Новый тип рассказа. Герои рассказов Чехова. Особенности изображения «маленького человека» в прозе А. П. Чехова. Драматургия Чехова. Комедия «Вишневый сад». История создания, жанр, система персонажей. Сложность и многозначность отношений между персонажами. Разрушение дворянских гнезд в пьесе. Сочетание комического и драматического в пьесе «Вишневый сад». Лиризм и юмор в пьесе «Вишневый сад». Смысл названия пьесы. Особенности символов.</p>	3	2	2

1	2	3	4	5
	<p>Драматургия А. П. Чехова и Московский Художественный театр. Театр Чехова — воплощение кризиса современного общества. Роль А. П. Чехова в мировой драматургии театра. Критика о Чехове (И. Анненский, В. Пьецух). Чтение и изучение рассказов: «Дом с мезонином», «Ионыч», «Человек в футляре», «Крыжовник», «О любви». Пьеса «Вишневый сад». Чтение и обсуждение рассказа «Дама с собачкой».</p> <p>Повторение. Художественные особенности раннего творчества А. П. Чехова («Лошадиная фамилия», «Хамелеон», «Толстый и тонкий», «Смерть чиновника»). Теория литературы. Развитие понятие о драматургии (внутреннее и внешнее действие; подтекст; роль авторских ремарок, пауз, переключки реплик и т. д.). Демонстрации. Портреты А. П. Чехова работы художников Н. П. Ульянова, В. А. Серова. Иллюстрации Кукрыниксов к рассказам А. П. Чехова «Дама с собачкой», «Анна на шее», «Лошадиная фамилия». Иллюстрации Д. А. Дубинского к рассказам А. П. Чехова «Дом с мезонином», «Человек в футляре».</p>			
	<p><b>Практическое занятие № 3</b></p> <p>Письменная работа на уроках литературы: цитирование, составление характеристик персонажей, составление композиции литературного произведения.</p>	1	1	
	<p><b>Самостоятельная работа обучающихся</b></p> <p>Прочитать пьесу А.П. Чехова «Вишневый сад». Сочинение по пьесе А.П. Чехова «Вишневый сад».</p>	2	-	
<p><b>Тема 1.3. Поэзия второй половины XIX века</b></p>	<p><b>Содержание учебного материала</b></p> <p>Обзор русской поэзии второй половины XIX века.</p> <p>Идейная борьба направлений «чистого искусства» и гражданской литературы. Стилевое, жанровое и тематическое разнообразие русской лирики второй половины XIX века. Чтение и обсуждение стихотворений: А. Н. Майков «Осень», «Пейзаж», «И город вот опять! Опять сияет бал...», «Рыбная ловля», «У Мраморного моря», Я. П. Полонский «Солнце и Месяц», «Зимний путь», «Затворница», «Колокольчик», «Узница», «Песня цыганки». А. А. Григорьев: «О, говори хоть ты со мной, подруга семиструнная!..», «Цыганская венгерка» («Две гитары, зазвенев...»), «Вы рождены меня терзать...», «Я ее не люблю, не люблю...», «Героям нашего времени», «Прощание с Петербургом». Литература народов России. К. Л. Хетагуров «Послание», «Песня бедняка», «На кладбище».</p>	2	-	

1	2	3	4	5
	<p>Теория литературы. Фольклор, фольклорные образы и мотивы в поэзии. Демонстрации. Картины В. Г. Перова, И. Н. Крамского, И. К. Айвазовского, А. К. Саврасова, И. И. Шишкина, Ф. А. Васильева, А. И. Куинджи, В. Д. Поленова, И. Е. Репина, В. М. Васнецова, И. И. Левитана. Ф.И. Тютчев (1803-1873). Философская, общественно-политическая и любовная лирика Ф. И. Тютчева. Жизненный и творческий путь. Художественные особенности лирики Ф. И. Тютчева.</p> <p>Чтение и изучение стихотворений: «Silentium», «Не то, что мните вы, природа...», «Умом Россию не понять...», «Эти бедные селенья...», «День и ночь», «О, как убийственно мы любим», «Последняя любовь», «К. Б.» («Я встретил Вас — и все былое...»), «Я помню время золотое...». Чтение и обсуждение стихотворений: «Сны», «О чем ты воешь, ветер ночной?», «Русская география», «Море и утес», «Пророчество», «Русской женщине», «В разлуке есть высокое значенье...», «Она сидела на полу...», «Чему молилась ты с любовью...», «Весь день она лежала в забытии...». Повторение. Пейзажная лирика Ф. И. Тютчева. Теория литературы. Жанры лирики. Авторский афоризм. Демонстрация. Романсы на стихи Ф. И. Тютчева. А.А. Фет (1820-1892). Темы, мотивы и художественное своеобразие лирики. Жизненный и творческий путь. Эстетические взгляды поэта и художественные особенности лирики А. А. Фета. Чтение и изучение стихотворений: «Шепот, робкое дыханье...», «Это утро, радость эта...», «Вечер», «Я пришел к тебе с приветом...». Чтение и обсуждение стихотворений: «Облаком волнистым...», «Какое счастье — ночь, и мы одни...», «Уж верба вся пушистая...», «Вечер», «Я тебе ничего не скажу...». Демонстрации. Картины, фотографии с изображением природы средней полосы России. Иллюстрации В. М. Конашевича к стихотворениям А. А. Фета. Романсы на стихи Фета. Повторение. Стихотворения русских поэтов о природе. А.К. Толстой (1817-1875). Идеино-тематические и художественные особенности лирики Зарубежная литература. Поэзия Г. Гейне. Жизненный и творческий путь А. К. Толстого. Многожанровость наследия А. К. Толстого.</p> <p>Сатирическое мастерство Толстого. Чтение и изучение стихотворений: «Тщетно, художник, ты мнишь, что творений своих ты создатель!..», «Меня во мраке и в пыли...», «Двух станов не боец, но только гость случайный...», «Против течения», «Средь шумного бала, случайно...», «Колокольчики мои, цветики степные...», «Когда природа вся трепещет и сияет...».</p>			

1	2	3	4	5
	<p>Чтение и обсуждение стихотворений: «Слеза дрожит в твоём ревнивом взоре...», «Не верь мне, друг, когда в избытке горя...», «Минула страсть, и пыл её тревожный...», «Не ветер, вея с высоты...», «Вот уж снег последний в поле тает...», «Прозрачных облаков спокойное движенье...», «Земля цвела. В лугу, весной одетом...». Зарубежная литература. Поэзия Г. Гейне. Повторение. Тема любви в русской поэзии. Демонстрации. Портреты и фотографии А. К. Толстого. Портреты Козьмы Пруткова работы А. М. Жемчужникова.</p> <p><b>Самостоятельная работа обучающихся</b>  Выучить стихотворения А.А. Фета и Ф.И. Тютчева</p>			
	<p><b>Содержание учебного материала</b>  Н.А. Некрасов (1821-1878). Жанровое своеобразие лирики Некрасова. Поэма «Кому на Руси жить хорошо». Жизненный и творческий путь Н. А. Некрасова (с обобщением ранее изученного). Гражданская позиция поэта. Журнал «Современник». Своеобразие тем, мотивов и образов поэзии Н. А. Некрасова 1840—1850-х и 1860—1870-х годов. Жанровое своеобразие лирики Некрасова. Любовная лирика Н. А. Некрасова. Поэма «Кому на Руси жить хорошо». Замысел поэмы, жанр, композиция. Сюжет. Нравственная проблематика. Авторская позиция. Многообразие крестьянских типов. Проблема счастья. Сатирические портреты в поэме. Языковое и стилистическое своеобразие произведений Н. А. Некрасова. Чтение и изучение стихотворений: «Родина», «Элегия» («Пускай нам говорит изменчивая мода...»), «Вчерашний день, часу в шестом...», «Еду ли ночью по улице темной...», «В дороге», «О Муза, я у двери гроба...», чтение фрагментов из поэмы «Кому на Руси жить хорошо». Чтение и обсуждение стихотворений: «Замолкни, Муза мести и печали...», «Современная ода», «Зине», «14 июня 1854 года», «Тишина», «В деревне», «Несжатая полоса», «Забытая деревня». К. И. Чуковский «Тема денег в творчестве Некрасова». Повторение. Поэма Н. А. Некрасова «Мороз, Красный нос». Стихотворения: «Вот парадный подъезд...», «Железная дорога». Теория литературы. Народность литературы. Стилизация. Демонстрации. Портреты Н. А. Некрасова. Иллюстрации А. И. Лебедева к стихотворениям поэта. Песни и романсы на стихи Н. А. Некрасова.</p>	4	2	2



1	2	3	4	5
	<b>Практическое занятие № 4.</b> Выявление авторской позиции в процессе анализа художественного произведения.	2	2	
	<b>Практическое занятие № 5.</b> Анализ лирического произведения по плану.	2	2	
	<b>Самостоятельная работа обучающихся</b> Заполнить таблицу: «Жизнь и творчество Н.А. Некрасова» по учебнику: ч. 1, стр. 365-379. Сочинение по поэме: «Кому на Руси жить хорошо». Проанализировать стихотворение Н. Некрасова «Элегия» по плану.	4	-	
<b>Раздел 2. Литература XX века</b>		<b>76</b>	<b>4</b>	
<b>Тема 2.1.</b> <b>Особенности развития литературы и других видов искусства в начале XX века.</b> <b>Русская литература на рубеже веков.</b>	<b>Содержание учебного материала</b> Серебряный век как культурно-историческая эпоха. И.А. Бунин (1870-1953). Философичность лирики. Идеологический и эстетический плюрализм эпохи. Расцвет русской религиозно-философской мысли. Кризис гуманизма и религиозные искания в русской философии. Основные тенденции развития прозы. Реализм и модернизм в литературном процессе рубежа веков. Стиливая дифференциация реализма (Л. Н. Толстой, В. Г. Короленко, А. П. Чехов, И. С. Шмелев). Дискуссия о кризисе реализма. Обращение к малым эпическим формам. Модернизм как реакция на кризис реализма. Журналы сатирического направления («Сатирикон», «Новый Сатирикон»). Чтение и обсуждение произведений: Д. С. Мережковский «О причинах упадка и о новых течениях в русской литературе»; В. Брюсов «Свобода слова». Повторение. Золотой век русской литературы. Литературный процесс в России в XIX веке (основные вехи). Русский реалистический роман (творчество Л. Н. Толстого, Ф. М. Достоевского и др.). Демонстрации. Картины В. А. Серова, М. А. Врубеля, Б. М. Кустодиева, К. С. Малевича. «Мир искусства» (А. Н. Бенуа, Л. С. Бакст, С. П. Дягилев). «Русские сезоны» в Париже С. П. Дягилева. Расцвет оперного искусства. Ф. И. Шаляпин. Театр К. С. Станиславского и Вс. Э. Мейерхольда. Меценатство и его роль в развитии культуры. Иван Алексеевич Бунин. Сведения из биографии. Лирика И. А. Бунина. Философичность лирики Бунина. Поэтизация родной природы; мотивы деревенской и усадебной жизни. Тонкость передачи чувств и настроений лирического героя в поэзии И. А. Бунина. Особенности поэтики И. А. Бунина. Проза И. А. Бунина. «Живопись словом» — характерная особенность стиля И. А. Бунина. Судьбы мира и цивилизации в творчестве И. А. Бунина.	2	-	2

1	2	3	4	5
	<p>Русский национальный характер в изображении Бунина. Общая характеристика цикла рассказов «Темные аллеи». Тема любви в творчестве И. А. Бунина, новизна ее в сравнении с классической традицией. Реалистическое и символическое в прозе и поэзии. Чтение и изучение рассказов И.А. Бунина: «Чистый понедельник», «Темные аллеи»; стихотворений: Вечер», «Не устану воспевать вас, звезды!..», «И цветы, и шмели, и трава, и колосья...». Чтение и обсуждение рассказов: «Деревня», «Легкое дыхание», «Грамматика любви», «Митина любовь», «Господин из Сан-Франциско», «Темные аллеи»; стихотворений: «Мы встретились случайно на углу», «Я к ней пришел в полночный час...», «Ковыль».</p> <p>Повторение. Тема «дворянских гнезд» в русской литературе (И. С. Тургенев, А. П. Чехов). Демонстрации. Портреты и фотографии И. А. Бунина разных лет. Иллюстрации к произведениям И. А. Бунина.</p>			
	<p><b>Самостоятельная работа обучающихся</b> Прочитать рассказы И.А. Бунина.</p>	1	-	
	<p><b>Содержание учебного материала</b> А.И. Куприн (1870-1953). Нравственные и социальные проблемы в рассказах Куприна. Сведения из биографии. Повести «Гранатовый браслет», «Олеся». Воспевание здоровых человеческих чувств в произведениях А. И. Куприна. Традиции романтизма и их влияние на творчество А. И. Куприна. Трагизм любви в творчестве А. И. Куприна. Тема «естественного человека» в творчестве Куприна (повесть «Олеся»).</p> <p>Поэтическое изображение природы, богатство духовного мира героев. Нравственные и социальные проблемы в рассказах Куприна. Осуждение пороков современного общества. Повесть «Гранатовый браслет». Смысл названия повести, спор о сильной, бескорыстной любви, тема неравенства в повести. Трагический смысл произведения. Любовь как великая и вечная духовная ценность. Трагическая история любви «маленького человека». Столкновение высоты чувства и низости жизни как лейтмотив произведений А. И. Куприна о любви. Образ русского офицера в литературной традиции («Поединок»). Армия как модель русского общества рубежа XIX—XX веков. Изображение офицерской среды, строевой и казарменной жизни солдат, личных отношений между людьми. Освещение проблемы личности как «нравственного воскресения» героя. Ситуация дуэли: преломление традиции как отражение времени. Социальные и нравственные проблемы в повести.</p>	2	2	

1	2	3	4	5
	<p>Традиции психологизма Л. Н. Толстого в творчестве Куприна. Чтение и изучение повести «Гранатовый браслет». Повторение. Романтические поэмы А. С. Пушкина «Цыганы», «Кавказский пленник». Теория литературы. Повесть. Автобиографический роман. Демонстрация. Бетховен. Соната № 2, ор. 2. Largo Appassionato.</p>			
	<p><b>Самостоятельная работа обучающихся</b> Прочитать повесть Куприна «Гранатовый браслет».</p>	1	-	
	<p><b>Содержание учебного материала</b> Серебряный век русской поэзии. Символизм. Акмеизм. Футуризм. Новокрестьянская поэзия. Обзор русской поэзии и поэзии народов России конца XIX — начала XX века. Константин Бальмонт, Валерий Брюсов, Андрей Белый, Николай Гумилев, Осип Мандельштам, Марина Цветаева, Игорь Северянин, Габдулла Тукай. Общая характеристика творчества. Проблема традиций и новаторства в литературе начала XX века. Формы ее разрешения в творчестве реалистов, символистов, акмеистов, футуристов. Серебряный век как своеобразный «русский ренессанс». Литературные течения поэзии русского модернизма: символизм, акмеизм, футуризм (общая характеристика направлений). Поэты, творившие вне литературных течений: И. Ф. Анненский, М. И. Цветаева. Истоки русского символизма. Влияние западноевропейской философии и поэзии на творчество русских символистов. Философские основы и эстетические принципы символизма, его связь с романтизмом. Понимание символа символистами (задача предельного расширения значения слова, открытие тайн как цель нового искусства). Конструирование мира в процессе творчества, идея “творимой легенды”. Музыкальность стиха. «Старшие символисты» (В. Я. Брюсов, К. Д. Бальмонт, Ф. К. Сологуб) и «младосимволисты» (А. Белый, А. А. Блок). Философские основы и эстетические принципы символизма, его связь с романтизмом. Чтение и обсуждение стихотворений: В. Брюсов «Сонет к форме», К. Бальмонт «Я - изысканность русской медлительной речи», М. Цветаева «Мне нравится, что вы больны не мной», И. Северянин «Ананасы в шампанском». Чтение и обсуждение литературы народов России: Габдулла Тукай, стихотворения: «Водяная», «Книга», Любовь». Чтение и обсуждение зарубежной литературы: Ш. Бодлер, П. Верлен, А. Рембо, М. Метерлинк. Повторение.</p>	2	2	2

1	2	3	4	5
	<p>Романтическая лирика поэтов XIX века (А. С. Пушкин, М. Ю. Лермонтов, Ф. И. Тютчев и др.). Теория литературы. Символизм. Акмеизм. Футуризм. Демонстрации. Импрессионизм в живописи. Европейский символизм. Творчество А. Рембо, С. Малларме. Акмеизм. Истоки акмеизма. Программа акмеизма в статье Н. С. Гумилева «Наследие символизма и акмеизм». Утверждение акмеистами красоты земной жизни, возвращение к «прекрасной ясности», создание зримых образов конкретного мира. Идея поэта-ремесленника. Чтение и изучение стихотворений Н. Гумилева: «Жираф», «Заблудившийся трамвай», «Капитаны».</p> <p>Футуризм. Манифесты футуризма, их пафос и проблематика. Поэт как миссионер «нового искусства». Декларация о разрыве с традицией, абсолютизация «самовитого» слова, приоритет формы над содержанием, вторжение грубой лексики в поэтический язык, неологизмы, эпатаж. Звуковые и графические эксперименты футуристов. Группы футуристов: эгофутуристы (И. Северянин), кубофутуристы (В. В. Маяковский, В. Хлебников), «Центрифуга» (Б. Л. Пастернак). Чтение и обсуждение декларации-манифеста футуристов: «Пощечина общественному вкусу».</p> <p>Чтение и изучение стихотворений И. Северянина: «Интродукция», «Эпилог» («Я, гений Игорь-Северянин...»), «Двусмысленная слава». Чтение и изучение стихотворений В.В. Хлебникова: «Заклятие смехом», «Бобэоби пелись губы...», «Еще раз, еще раз...». Новокрестьянская поэзия. Особое место в литературе начала века крестьянской поэзии. Продолжение традиций русской реалистической крестьянской поэзии XIX века в творчестве Н. А. Клюева, С. А. Есенина. Чтение и обсуждение стихотворений Н.А. Клюева: «Осинушка», «Я люблю цыганские кочевья...», «Из подвалов, из темных углов...»</p>			
	<p><b>Самостоятельная работа обучающихся</b> Прочитать рассказы М. Горького «Макар Чудра», «Старуха Изергиль».</p>	1	-	
	<p><b>Содержание учебного материала</b> Максим Горький (1868-1936). Тематика и проблематика романтического творчества. Пьеса «На дне». Максим Горький. Сведения из биографии. М. Горького как ранний образец социалистического реализма. Правда жизни в рассказах Горького. Типы персонажей в романтических рассказах писателя. Тематика и проблематика романтического творчества Горького. Поэтизация гордых и сильных людей. Авторская позиция и способ ее воплощения.</p>	2	-	2

1	2	3	4	5
	<p>Пьеса «На дне». Изображение правды жизни в пьесе и ее философский смысл. Герои пьесы. Спор о назначении человека. Авторская позиция и способы ее выражения. Новаторство Горького-драматурга. Горький и МХАТ. Горький-романист. Критики о Горьком. (А. Луначарский, В. Ходасевич, Ю. Анненский). Чтение и изучение пьесы «На дне», рассказов: «Челкаш», «Старуха Изергиль». Чтение и обсуждение рассказа «Макар Чудра». Повторение. Особенности русского романтизма (поэмы А. С. Пушкина «Цыганы», «Кавказский пленник», М. Ю. Лермонтова «Демон»).</p> <p>Теория литературы. Развитие понятия о драме. Демонстрации. Картина И. К. Айвазовского «Девятый вал». Портреты М. Горького работы И. Е. Репина, В. А. Серова, П. Д. Корина. А.А. Блок (1880-1921). Тема родины, тревога за судьбу России в лирике Блока. Поэма «Двенадцать». Сведения из биографии. Природа социальных противоречий в изображении поэта. Тема исторического прошлого в лирике Блока. Тема родины, тревога за судьбу России в лирике Блока.</p> <p>Поэма «Двенадцать». Сложность восприятия Блоком социального характера революции. Сюжет поэмы и ее герои. Борьба миров. Изображение «мирового пожара», неоднозначность финала, образ Христа в поэме. Композиция, лексика, ритмика, интонационное разнообразие поэмы. Чтение и изучение стихотворений: «Вхожу я в темные храмы», «Незнакомка», «В ресторане», «Ночь, улица, фонарь, аптека...». Поэма «Двенадцать». Теория литературы. Развитие понятия о художественной образности (образ-символ). Развитие понятия о поэме. Демонстрации. Картины В. М. Васнецова, М. А. Врубеля.</p> <p><b>Самостоятельная работа обучающихся.</b> Сочинение по пьесе М. Горького «На дне» Прочитать поэму А.Блока «Двенадцать»; сочинение по поэме.</p>			
<p><b>Тема 2.2.</b> <b>Особенности развития литературы 1920-х годов</b></p>	<p><b>Содержание учебного материала</b> Особенности развития литературы 1920-х годов. Творчество В.В. Маяковского. Противоречивость развития культуры в 1920-е годы. Литературный процесс 1920-х годов. Литературные группировки и журналы (РАПП, «Перевал», конструктивизм; «На посту», «Красная новь», «Новый мир» и др.). Политика партии в области литературы в 1920-е годы.</p>	1	-	2

1	2	3	4	5
	<p>Тема России и революции в творчестве поэтов разных поколений и мировоззрений (А. Блок, А. Белый, М. Волошин, А. Ахматова, М. Цветаева, О. Мандельштам, В. Ходасевич, В. Луговской, Н. Тихонов, Э. Багрицкий, М. Светлов и др.). Эксперименты со словом в поисках поэтического языка новой эпохи (В. Хлебников, А. Крученых, поэты-обериуты). Единство и многообразие русской литературы («Серапионовы братья», «Кузница» и др.). Разнообразие идейно-художественных позиций советских писателей в освещении темы революции и Гражданской войны. Владимир Владимирович Маяковский (1893—1930). Сведения из биографии. Поэтическая новизна ранней лирики: необычное содержание, гиперболичность и пластика образов, яркость метафор, контрасты и противоречия. Тема несоответствия мечты и действительности, несовершенства мира в лирике поэта. Проблемы духовной жизни. Характер и личность автора в стихах о любви. Сатира Маяковского. Обличение мещанства и «новообращенных». Тема поэта и поэзии. Новаторство поэзии Маяковского. Образ поэта-гражданина. Чтение и изучение стихотворений: «А вы могли бы?», «Нате!», «Послушайте!», «Скрипка и немножко нервно...», «Письмо товарищу Кострову из Парижа о сущности любви», «Прозаседавшиеся», «Флейта-позвоночник», «Лиличка!», «Люблю». Чтение и обсуждение стихотворений: «Юбилейное», «Про это», «Разговор с фининспектором о поэзии». Повторение. Тема поэта и поэзии в русской литературе (А. С. Пушкин. «Разговор книгопродавца с поэтом», «Поэт», «Пророк»; М. Ю. Лермонтов. «Поэт», Н. А. Некрасов. «Поэт и гражданин»).</p> <p>Теория литературы. Традиции и новаторство в литературе. Новая система стихосложения. Тоническое стихосложение. Демонстрации. Абстрактный автопортрет В. Маяковского 1918 года, рисунки В. В. Маяковского, плакаты Д. Моора.</p> <p><b>Самостоятельная работа обучающихся</b> Выучить стихотворение В. Маяковского: «Нате!»</p>			
	<p><b>Содержание учебного материала</b> Сергей Александрович Есенин (1895—1925.) Художественное своеобразие творчества. Сведения из биографии. Поэтизация русской природы, русской деревни. Развитие темы родины как выражение любви к России.</p>	1	-	2

1	2	3	4	5
	<p>Художественное своеобразие творчества Есенина: глубокий лиризм, необычайная образность, зрительность впечатлений, цветопись, принцип пейзажной живописи, народно-песенная основа стихов. Чтение и изучение стихотворений: «Гой ты, Русь моя родная!», «Письмо матери», «Не бродить, не мять в кустах багряных...», «Спит ковыль. Равнина дорогая...», «Письмо к женщине», «Собаке Качалова», «Я покинул родимый дом...», «Неуютная, жидкая лунность...», «Не жалею, не зову, не плачу...», «Шаганэ, ты моя, Шаганэ...». Чтение и обсуждение стихотворений: «Русь», «Сорокоуст». Повторение. Традиции пейзажной лирики в творчестве Ф.И. Тютчева и А.А. Фета. Теория литературы. Развитие понятия о поэтических средствах художественной выразительности. Демонстрации. Фотографии С. Есенина. Заочная экскурсия по есенинским местам: Константиново — Москва. Песни, романсы на стихи С. Есенина.</p> <p><b>Самостоятельная работа обучающихся</b> Прочитать поэму С. Есенина «Анна Снегина»; выучить стихотворение: «Не жалею, не зову, не плачу...».</p>	1	-	
	<p><b>Содержание учебного материала</b> Александр Александрович Фадеев (1901—1956). Гуманистическая направленность романа «Разгром». Сведения из биографии. Роман «Разгром». Долг и преданность идее. Проблема человека и революции. Новаторский характер романа. Психологическая глубина изображения характеров. Революционная романтика. Полемика вокруг романа. Чтение и обсуждение романа «Разгром». Теория литературы. Проблема положительного героя в литературе.</p> <p><b>Самостоятельная работа обучающихся</b> Подготовиться к ответам на контрольные вопросы (устно).</p>	2	-	2
<p><b>Тема 2.3. Особенности развития литературы 1930- начала 1940-х годов</b></p>	<p><b>Содержание учебного материала</b> Особенности развития литературы 1930 — начала 1940-х годов. Творчество Марины Цветаевой, Осипа Мандельштама. Становление новой культуры в 1930-е годы. Поворот к патриотизму в середине 1930-х годов (в культуре, искусстве и литературе). Первый съезд советских писателей и его значение. Социалистический реализм как новый художественный метод. Противоречия в его развитии и воплощении.</p>	2	-	2

1	2	3	4	5
	<p>Отражение индустриализации и коллективизации; поэтизация социалистического идеала в творчестве Н. Островского, Л. Леонова, В. Катаева, М. Шолохова, Ф. Гладкова, М. Шагинян, Вс. Вишневского, Н. Погодина, Э. Багрицкого, М. Светлова, В. Луговского, Н. Тихонова, П. Васильева. Историческая тема в творчестве А. Толстого, Ю. Тынянова, А. Чапыгина. Сатирическое обличение нового быта (М. Зощенко, И. Ильф и Е. Петров, М. Булгаков). Развитие драматургии в 1930-е годы.</p> <p>Марина Ивановна Цветаева (1892—1941). Сведения из биографии. Идеино-тематические особенности поэзии М. И. Цветаевой, конфликт быта и бытия, времени и вечности. Художественные особенности поэзии М. И. Цветаевой. Фольклорные и литературные образы и мотивы в лирике Цветаевой. Своеобразие поэтического стиля. Чтение и изучение стихотворений М. Цветаевой: «Моим стихам, написанным так рано...», «Генералам 12 года», «Кто создан из камня, кто создан из глины...», «Имя твое — птица в руке...», «Тоска по родине! Давно...», Чтение и обсуждение стихотворений: «Стихи растут как звезды и как розы...», «Я счастлива жить образцово и просто...», «Плач матери по новобранцу». Повторение. Тема поэта и поэзии в русской литературе XIX — XX веков. Образ Москвы в творчестве русских поэтов (А. С. Пушкин, М. Ю. Лермонтов, С. А. Есенин). Теория литературы. Развитие понятия о средствах поэтической выразительности. Осип Эмильевич Мандельштам (1891—1938). Сведения из биографии О. Э. Мандельштама.</p> <p>Идейно-тематические и художественные особенности поэзии О. Э. Мандельштама. Противостояние поэта «веку - волкодаву». Поиски духовных опор в искусстве и природе. Теория поэтического слова О. Мандельштама.</p> <p>Чтение и изучение стихотворений: «Selentium», «Notre Dame», «Бессонница. Гомер. Тугие паруса...», «Ленинград» («Я вернулся в мой город, знакомый до слез...»), «За гремучую доблесть грядущих веков...».</p> <p>Чтение и обсуждение стихотворений: «Мы живем под собою не чуя страны...», «Рим». Повторение. Образ Петербурга в русской литературе XIX века (А. С. Пушкин, Н. В. Гоголь, Ф. М. Достоевский). Природа в поэзии XIX века.</p> <p>Теория литературы. Развитие понятия о средствах поэтической выразительности.</p>			
	<p><b>Самостоятельная работа обучающихся</b> Проанализировать стихотворение М. Цветаевой по плану.</p>	1	-	



1	2	3	4	5
	<p><b>Содержание учебного материала</b>  Социально-философское содержание творчества Андрея Платонова (Андрея Платоновича Климентова) (1899—1951), проблематика и особенности поэтики прозы Исаака Эммануиловича Бабеля (1894—1940). Сведения из биографии А.Платонова. Поиски положительного героя А. Платоновым. Единство нравственного и эстетического. Труд как основа нравственности человека. Принципы создания характеров. Социально-философское содержание творчества А. Платонова, своеобразии художественных средств (переплетение реального и фантастического в характерах героев - правдоискателей, метафоричность образов, язык произведений Платонова). Традиции русской сатиры в творчестве писателя. Чтение и изучение рассказа А. Платонова: «В прекрасном и яростном мире». Теория литературы. Развитие понятия о стиле писателя. Повторение. Творчество М. Е. Салтыкова-Щедрина. Демонстрации. Картины П. Н. Филонова. Сведения из биографии И. Бабеля. Сочетание трагического и комического, прекрасного и безобразного в рассказах Бабеля. Чтение и обсуждение «Конармии» И. Бабеля (обзор с чтением фрагментов рассказов). Повторение. Тема революции и Гражданской войны в русской литературе. Теория литературы. Развитие понятия о рассказе.</p>	2	-	2
	<p><b>Самостоятельная работа обучающихся</b>  Прочитать роман «Мастер и Маргарита» (I часть, главы с 1-10).</p>	1	-	
	<p><b>Содержание учебного материала</b>  Михаил Афанасьевич Булгаков (1891—1940). Краткий обзор жизни и творчества М.А. Булгакова. Роман «Мастер и Маргарита». Роман «Белая гвардия». Судьба людей в годы Гражданской войны. Изображение войны и офицеров белой гвардии как обычных людей. Отношение автора к героям романа. Честь — лейтмотив произведения. Тема Дома как основы миропорядка. Женские образы на страницах романа. Сценическая жизнь пьесы «Дни Турбиных». Роман «Мастер и Маргарита». Своеобразие жанра. Многоплановость романа. Система образов. Ершалаимские главы. Москва 1930-х годов. Тайны психологии человека: страх сильных мира перед правдой жизни. Воланд и его окружение. Фантастическое и реалистическое в романе. Любовь и судьба Мастера.</p>	6	-	2

1	2	3	4	5
	<p>Традиции русской литературы (творчество Н. В. Гоголя) в творчестве М. Булгакова. Своеобразие писательской манеры. Чтение и изучение романа «Мастер и Маргарита». Повторение. Фантастика и реальность в произведениях Н. В. Гоголя и М. Е. Салтыкова-Щедрина. Сатирическое изображение действительности в творчестве М. Е. С.-Щедрина. Теория литературы. Разнообразие типов романа в советской литературе. Демонстрации. Фотографии писателя. Иллюстрации русских художников к произведениям М. А. Булгакова. Фрагменты кинофильма «Мастер и Маргарита» (реж. В. Бортко).</p>			
	<p><b>Самостоятельная работа обучающихся</b> Прочитать роман «Мастер и Маргарита». Проанализировать композицию романа «Мастер и Маргарита»; подготовиться к ответам на контрольные вопросы (письменно).</p>	2	-	
	<p><b>Содержание учебного материала</b> Алексей Николаевич Толстой (1883—1945). Тема русской истории в творчестве писателя. Сведения из биографии. Роман «Петр Первый» — художественная история России XVIII века. Единство исторического материала и художественного вымысла в романе. Образ Петра. Проблема личности и ее роль в судьбе страны. Народ в романе. Пафос борьбы за могущество и величие России. Художественное своеобразие романа. Экранизация произведения. Чтение и обсуждение фрагментов романа «Петр Первый». Повторение. Развитие жанра исторического романа (А. С. Пушкин. «Капитанская дочка», Л. Н. Толстой. «Война и мир»). Теория литературы. Исторический роман. Демонстрации. Фрагменты из кинофильмов «Юность Петра», «В начале славных дел».</p>	2	-	2
	<p><b>Самостоятельная работа обучающихся</b> Проанализировать эпизоды из романа А. Толстого «Петр Первый» по плану.</p>	1	-	
	<p><b>Содержание учебного материала</b> Михаил Александрович Шолохов (1905—1984). Мир и человек в рассказах М. Шолохова. Жизненный и творческий путь писателя. Глубина реалистических обобщений. Трагический пафос «Донских рассказов». Поэтика раннего творчества М. Шолохова.</p>	2	-	2

1	2	3	4	5
	<p>Роман-эпопея «Тихий Дон». Роман-эпопея о судьбах русского народа и казачества в годы Гражданской войны. Своеобразие жанра. Особенности композиции. Столкновение старого и нового мира в романе. Мастерство психологического анализа. Патриотизм и гуманизм романа. Образ Григория Мелехова. Трагедия человека из народа в поворотный момент истории, ее смысл и значение. Женские судьбы. Любовь на страницах романа. Многоплановость повествования. Традиции Л. Н. Толстого в романе М. Шолохова. Своеобразие художественной манеры писателя. Чтения и изучение фрагментов романа-эпопеи «Тихий Дон». Чтение и обсуждение «Донских рассказов»: «Нахаленок», «Чужая кровь». Повторение. Традиции в изображении войны (Л. Н. Толстой «Война и мир»). Тема революции и Гражданской войны в творчестве русских писателей. Теория литературы. Развитие понятия о стиле писателя. Демонстрации. Иллюстрации О. Г. Верейского к роману «Тихий Дон».</p> <p><b>Самостоятельная работа обучающихся</b> Посмотреть кинофильм по рассказу М. Шолохова «Судьба человека».</p>			
<p><b>Тема 2.4.</b> <b>Особенности развития литературы периода Великой Отечественной войны и первых послевоенных лет</b></p>	<p><b>Содержание учебного материала</b> Особенности развития литературы периода Великой Отечественной войны и первых послевоенных лет. Жизненный и творческий путь А.А. Ахматовой, Б.Л. Пастернака. Деятели литературы и искусства на защите Отечества. Живопись А. Дейнеки и А. Пластова. Музыка Д. Шостаковича и песни военных лет (С. Соловьев-Седой, В. Лебедев-Кумач, И. Дунаевский и др.). Кинематограф героической эпохи. Лирический герой в стихах поэтов-фронтовиков (О. Берггольц, К. Симонов, А. Твардовский, А. Сурков, М. Исаковский, М. Алигер, Ю. Друнина, М. Джалиль и др.). Публицистика военных лет (М. Шолохов, И. Эренбург, А. Толстой). Реалистическое и романтическое изображение войны в прозе: рассказы Л. Соболева, В. Кожевникова, К. Паустовского, М. Шолохова и др. Повести и романы Б. Горбатова, А. Бека, А. Фадеева. Пьесы: «Русские люди» К. Симонова, «Фронт» А. Корнейчука и др. Произведения первых послевоенных лет. Проблемы человеческого бытия, добра и зла, эгоизма и жизненного подвига, противоборства созидających и разрушающих сил в произведениях Э. Казакевича, В. Некрасова, А. Бека, В. Ажаева и др. Лирический герой в стихах поэтов-фронтовиков. Жизненный и творческий путь А.А. Ахматовой, Б.Л. Пастернака.</p>	<p>1</p> <p>2</p>	<p>-</p> <p>-</p>	<p></p> <p>2</p>

1	2	3	4	5
	<p>Анна Андреевна Ахматова (1889—1966). Жизненный и творческий путь. Ранняя лирика Ахматовой: глубина, яркость переживаний поэта. Тематика и тональность лирики периода Первой мировой войны: судьба страны и народа. Личная и общественная темы в стихах революционных и первых послереволюционных лет. Темы любви к родной земле, Родине, России. Пушкинские темы в творчестве Ахматовой. Тема любви к Родине и гражданского мужества в лирике военных лет. Тема поэтического мастерства в творчестве поэтессы. Поэма «Реквием». Исторический масштаб и трагизм поэмы. Трагизм жизни и судьбы лирической героини и поэтессы. Своеобразие лирики Ахматовой. Чтение и изучение стихотворений А.А. Ахматовой: «Смятение», «Молось оконному лучу...», «Пахнут липы сладко...», «Сероглазый король», «Песня последней встречи», «Мне ни к чему одические рати», «Сжала руки под темной вуалью...», «Не с теми я, кто бросил земли...», «Мне голос был», «Победителям», «Муза». Поэма «Реквием».</p> <p>Чтение и обсуждение стихотворений А.А. Ахматовой: «Смуглый отрок бродил по аллеям...», «Все расхищено, предано, продано...», «Мужество». Повторение. Образ Петербурга в русской литературе XIX века (А. С. Пушкин, Н. В. Гоголь, Ф. М. Достоевский). Любовная лирика русских поэтов. Теория литературы. Проблема традиций и новаторства в поэзии. Поэтическое мастерство. Демонстрации. Портреты А. А. Ахматовой кисти К. С. Петрова-Водкина, Ю. П. Анненкова, А. Модильяни. И. В. Моцарт «Реквием». Борис Леонидович Пастернак (1890—1960). Сведения из биографии. Основные мотивы лирики Б. Л. Пастернака. Связь человека и природы в лирике поэта. Эволюция поэтического стиля. Формально-содержательные доминанты поэтического стиля Б. Л. Пастернака. Любовь и поэзия, жизнь и смерть в философской концепции поэта. Чтение и изучение стихотворений Б.Л. Пастернака: «Февраль. Достать чернил и плакать...», «Быть знаменитым некрасиво», «Во всем мне хочется дойти до самой сути...». Теория литературы. Стиль. Лирика. Лирический цикл. Роман.</p> <p>Демонстрации. Видеофильм «Борис Пастернак». М. Врубель. «Демон». Живописно-графические работы Л. О. Пастернака. Диктант по тексту, подготовленному учащимися, на уроке русского языка.</p>			
	<p><b>Самостоятельная работа обучающихся</b>          Выучить стихотворения о Великой Отечественной войне. Написать эссе по поэме А.А. Ахматовой «Реквием».</p>	1	-	

1	2	3	4	5
<p><b>Тема 2.5. Особенности развития литературы 1950-1980-х годов</b></p>	<p><b>Содержание учебного материала</b> Особенности развития литературы 1950—1980-х годов. Общественно-культурная обстановка в стране во второй половине XX века. Развитие литературы 1950—1980-х годов в контексте культуры. Кризис нормативной эстетики соцреализма. Литература периода «оттепели». Журналы «Иностранная литература», «Новый мир», «Наш современник». Реалистическая литература. Возрождение модернистской и авангардной тенденций в литературе. Многонациональность советской литературы. Чтение и обсуждение произведений: И. Эренбург «Оттепель», В. Дудинцев «Не хлебом единым». Литература народов России: М. Карим «Помилование». Зарубежная литература. Э. Хемингуэй «Старик и море». Повторение. Реализм в русской литературе XIX века. Литературные направления, течения и школы в русской литературе первой половины XX века. Теория литературы. Художественное направление. Художественный метод. Демонстрации. Освоение опыта русского и европейского авангарда: творчество Э. Денисова, А. Шнитке, С. Губайдулиной. Развитие бардовской песни. Формирование новых направлений в изобразительном искусстве. Архитектура 1950-1980-х годов. Творчество писателей-прозаиков в 1950—1980-е годы Основные направления и течения художественной прозы 1950—1980-х годов. Тематика и проблематика, традиции и новаторство в произведениях прозаиков. Художественное своеобразие прозы В. Шаламова, В. Шукшина, В. Быкова, В. Распутина. Новое осмысление проблемы человека на войне. Исследование природы подвига и предательства, философский анализ поведения человека в экстремальной ситуации. Роль произведений о Великой Отечественной войне в воспитании патриотических чувств молодого поколения. Изображение жизни советской деревни. Глубина, цельность духовного мира человека, связанного своей жизнью с землей. Динамика нравственных ценностей во времени, предвидение опасности утраты исторической памяти. Попытка оценить современную жизнь с позиций предшествующих поколений. Историческая тема в советской литературе. Разрешение вопроса о роли личности в истории, взаимоотношениях человека и власти. Автобиографическая литература. Публицистическая направленность художественных произведений 1980-х годов. Обращение к трагическим страницам истории, размышления об общечеловеческих ценностях. Журналы этого времени, их позиция («Новый мир», «Октябрь», «Знамя»). Развитие жанра фантастики.</p>	2	-	2

1	2	3	4	5
	<p>Многонациональность советской литературы. Чтение и изучение произведений: В. Шаламов: «Сентенция», «Надгробное слово», «Крест»; В. В. Быков: «Сотников»; В. Распутин: «Прощание с Матерой». Чтение и обсуждение произведений: О. Берггольц: «Дневные звезды», Ю. Бондарев: «Горячий снег»; А. и Б. Стругацкие «Повесть о дружбе и недружбе»; В. Шукшин: «Я пришел дать вам волю». Литература народов России. Ю. Рытхэу: «Сон в начале тумана». Зарубежная литература: творчество Р. Шекли, Р. Брэдбери, С. Лема. Повторение. Творчество прозаиков XIX — первой половины XX века. Теория литературы. Литературная традиция. Новаторство. Роман. Повесть. Рассказ. Новелла. Тематика и проблематика литературного произведения. Демонстрации. Творчество художников-пейзажистов XX века.</p>			
	<p><b>Самостоятельная работа обучающихся</b> Прочитать рассказы В.М. Шукшина.</p>	1	-	
	<p><b>Содержание учебного материала</b> Творчество поэтов в 1950—1980-е годы. Развитие традиций русской классики и поиски нового поэтического языка, формы, жанра в поэзии 1950—1980-х годов. Лирика поэтов-фронтовиков. Творчество авторов, развивавших жанр авторской песни. Литературные объединения и направления в поэзии 1950—1980-х годов. Поэзия Н. Рубцова: художественные средства, своеобразие лирического героя. Тема родины в лирике поэта. Гармония человека и природы. Есенинские традиции в лирике Н. Рубцова. Поэзия Р. Гамзатова: функции приема параллелизма, своеобразие лирического героя. Тема родины в поэзии Р. Гамзатова. Соотношение национального и общечеловеческого в поэзии Р. Гамзатова. Поэзия Б. Окуджавы: художественные средства создания образа, своеобразие лирического героя. Тема войны, образы Москвы и Арбата в поэзии Б. Окуджавы. Поэзия А. Вознесенского: художественные средства создания образа, своеобразие лирического героя. Тематика стихотворений А. Вознесенского. Чтение и изучение стихотворений: Б. Окуджава: «Арбатский дворик», «Ангелы», «Песня кавалергарда», «Мы за ценой не постоим...». А. Вознесенский: «Гойя», «Автопортрет», «Гитара», «Смерть Шукшина», «Памятник». Чтение и обсуждение литературы народов России: Стихотворения Р. Гамзатова: «Журавли», «Есть глаза у цветов», «И люблю малиновый рассвет я...», «Не торопись».</p>	2	-	2

1	2	3	4	5
	<p>Чтение и обсуждение произведений: Р. Рождественский: «Эхо любви»; Е. Евтушенко: «Эстрада»; В. Высоцкий: «Песнь о друге», «Я не люблю»; И. Бродский: «На столетие Анны Ахматовой».</p> <p>Зарубежная литература. Творчество зарубежных поэтов 2-й половины XX века: Абриль Анри. Стихотворения: «История», «Тоска», «Шатёр».</p> <p>Повторение. Творчество поэтов XIX — первой половины XX века.</p> <p>Теория литературы. Лирика. Авторская песня. Демонстрации. Эстрадная песня, авторская песня, рок-поэзия. Тема родины в живописи 1950—1980-х годов.</p>			
	<p><b>Самостоятельная работа обучающихся</b></p> <p>Выразительно прочитать стихотворения поэтов – фронтовиков.</p>	1	-	
	<p><b>Содержание учебного материала</b></p> <p>Драматургия 1950—1980-х годов. Особенности драматургии 1950—1960-х годов. Жанры и жанровые разновидности драматургии 1950—1960-х годов. Интерес к молодому современнику, актуальным проблемам настоящего. Социально-психологические пьесы В. Розова.</p> <p>Внимание драматургов к повседневным проблемам обычных людей. Тема войны в драматургии. Проблемы долга и совести, героизма и предательства, чести и бесчестия. Пьеса А. Салынского «Барабанщица» (1958).</p> <p>Тема любви в драмах А. Володина, Э. Радзинского. Взаимодействие театрального искусства периода «оттепели» с поэзией. Влияние Б. Брехта на режиссуру Ю. Любимова. Тематика и проблематика драматургии 1970-1980-х годов. Драматургия В. Розова, А. Арбузова, А. Володина в 1970—1980-х годах. Тип «средненравственного» героя в драматургии А. Вампилова. «Поствампиловская драма». Чтение и обсуждение произведений: А. Арбузов «Иркутская история», «Жестокие игры», драма Л. Петрушевской «Уроки музыки».</p> <p>Литература народов России. Мустай Карим: «Не бросай огонь, Прометей!»</p> <p>Зарубежная литература: Б. Брехт. Повторение. Творчество драматургов XIX — первой половины XX века. Теория литературы. Драма. Жанр. Жанровая разновидность. Демонстрации. Экранизация пьес драматургов 1950—1980-х годов.</p>	2	-	2

1	2	3	4	5
	<p><b>Самостоятельная работа обучающихся</b>  Выучить стихотворения: А. Твардовского: «Вся суть в одном-единственном завете...», «Я убит подо Ржевом».</p>	1	-	
	<p><b>Содержание учебного материала</b>  Александр Трифонович Твардовский (1910—1971). Обзор творчества. Сведения из биографии А.Т. Твардовского (с обобщением ранее изученного). Особенности поэтического мира. Автобиографизм поэзии Твардовского. Образ лирического героя, конкретно-исторический и общечеловеческий аспекты тематики. «Поэзия как служение и дар». Поэма «По праву памяти» как «завещание» поэта. Темы раскаяния и личной вины, памяти и забвения, исторического возмездия и «сыновней ответственности». А. Т. Твардовский — главный редактор журнала «Новый мир». Чтение и изучение стихотворений: «Слово о словах», «Моим критикам», «Вся суть в одном-единственном завете...», «Памяти матери», «Я знаю, никакой моей вины...», «Я убит подо Ржевом». Чтение и обсуждение поэм: «За далью — даль», «Теркин на том свете». Стихотворения: «Земляку», «Зачем рассказывать о том...». Повторение. Тема поэта и поэзии в поэзии XIX—XX веков. Образы дома и дороги в русской поэзии. Тема войны в поэзии XX века. Теория литературы. Стиль. Лирика. Лиропэика. Лирический цикл. Поэма. Демонстрация. Иллюстрации к произведениям А. Твардовского.</p> <p><b>Самостоятельная работа обучающихся</b>  Наизусть стихотворения: «Вся суть в одном-единственном завете...», «Я убит подо Ржевом». Работа с учебником, конспектом.</p>	2	-	2
	<p><b>Содержание учебного материала</b>  Александр Исаевич Солженицын (1918—2008). Обзор жизни и творчества А. И. Солженицына. Сюжетно-композиционные особенности повести «Один день Ивана Денисовича» и рассказа «Матренин двор». Отражение конфликтов истории в судьбах героев. Характеры героев как способ выражения авторской позиции. Новый подход к изображению прошлого. Проблема ответственности поколений. Мастерство А. Солженицына-психолога: глубина характеров, историко-философское обобщение в творчестве писателя. Литературные традиции в изображении человека из народа в образах Ивана Денисовича и Матрены.</p>	6	2	2



1	2	3	4	5
	<p>«Лагерная проза» А. Солженицына: «Архипелаг ГУЛАГ», романы «В круге первом», «Раковый корпус». Публицистика А. И. Солженицына. Чтение и изучение повести «Один день Ивана Денисовича», рассказа «Матренин двор». Чтения и обсуждение фрагментов романа: «Архипелаг ГУЛАГ». Повторение. Проза В. Шаламова. Теория литературы. Эпос. Роман. Повесть. Рассказ. Литературный герой. Публицистика. Демонстрация. Кадры из экранизаций произведений А. И. Солженицына. Александр Валентинович Вампилов (1937—1972). Обзор жизни и творчества А. Вампилова. Проза А. Вампилова. Нравственная проблематика пьес А. Вампилова «Прошлым летом в Чулимске», «Старший сын». Своеобразие драмы «Утиная охота». Композиция драмы. Характер главного героя. Система персонажей, особенности художественного конфликта. Пьеса «Провинциальные анекдоты». Гоголевские традиции в пьесе А. Вампилова «Провинциальные анекдоты». Утверждение добра, любви и милосердия — главный пафос драматургии А. Вампилова. Чтение и изучение драмы «Утиная охота». Повторение. Н. В. Гоголь: «Нос», «Ревизор». Драматургия 1950 — 1980-х годов. Теория литературы. Анекдот. Драма. Герой. Система персонажей. Конфликт. Демонстрация. Кадры из экранизаций пьес А. Вампилова.</p>			
	<p><b>Самостоятельная работа обучающихся</b> Прочитать повесть Солженицына «Один день Ивана Денисовича». Прочитать отрывки из романа Архипелаг ГУЛАГ». Прочитать и пересказать рассказы: «Ягоды», «Почерк», «В бане». Подготовиться к ответам на контрольные вопросы (устно).</p>	2	-	
<p><b>Тема 2.6. Русское литературное зарубежье 1920- 1990-х годов (три волны эмиграции)</b></p>	<p><b>Содержание учебного материала</b> Русское литературное зарубежье 1920—1990-х годов (три волны эмиграции). Первая волна эмиграции русских писателей. Характерные черты литературы русского зарубежья 1920—1930-х годов. Творчество И. Шмелева, Б. Зайцева, В. Набокова, Г. Газданова, Б. Поплавского. Вторая волна эмиграции русских писателей. Осмысление опыта сталинских репрессий и Великой Отечественной войны в литературе. Творчество Б. Ширяева, Д. Кленовского, И. Елагина. Третья волна эмиграции. Возникновение диссидентского движения в СССР. Творчество И. Бродского, А. Синявского, Г. Владимова. Чтение и обсуждение произведений: И. С. Шмелев «Лето Господне»; З. Гиппиус «Всё кругом»; И. Бродский «К Евгению»; А. Синявский «Прогулки с Пушкиным». Чтение и изучение романа В. Набокова Машенька. Повторение. Поэзия и проза XX века.</p>	2	-	2

1	2	3	4	5
	<p><b>Самостоятельная работа обучающихся</b> Проанализировать композицию и сюжет романа В. Набокова «Машенька».</p>	1	-	
<p><b>Тема 2.7. Особенности развития литературы конца 1980-2000-х годов</b></p>	<p><b>Содержание учебного материала</b> Общественно-культурная ситуация в России конца XX — начала XXI века. Смещение разных идеологических и эстетических ориентиров. Всплеск антитоталитарных настроений на рубеже 1980—1990-х годов. «Задержанная» и «возвращенная» литература. Произведения А. Солженицына, А. Бека, А. Рыбакова, В. Дудинцева, В. Войновича. Отражение постмодернистского мироощущения в современной литературе. Основные направления развития современной литературы. Проза А. Солженицына, В. Распутина, Ф. Искандера, Ю. Коваля, В. Маканина, С. Алексеевич, О. Ермакова, В. Астафьева, Г. Владимова, Л. Петрушевской, В. Пьецуха, Т. Толстой. Развитие разных традиций в поэзии Б. Ахмадулиной, Т. Бек, Н. Горбаневской, А. Жигулина, В. Соколова, О. Чухонцева, А. Вознесенского, Н. Искренко, Т. Кибирова, М. Сухотина и др. Духовная поэзия С. Аверинцева, И. Ратушинской, Н. Горбаневской и др. Развитие рок-поэзии. Драматургия постперестроечного времени. Чтение и обсуждение произведений: А. Солженицын: «Матренин двор», В. Распутин: «В ту же землю», А. Варламов: «Таинство», Т. Толстая: «Ночь», Л. Петрушевская: «Путь золушки», «Новые Робинзоны», Б. Ахмадулина: «По улице моей который год...». Чтение и изучение произведений: В. Маканин: «Кавказский пленник». Стихотворения Т. Кибирова: «Умничанье», «Онтологическое» (1997—1998), «В творческой лаборатории», «Nota bene», «С Новым годом!». Литература народов России. Р. Г. Файзуллин: «О, молодости ураган!», Ю. Рытхэу: «Моржовые зубы» («Дорожный лексикон»). Зарубежная литература. У. Голдинг: «Повелитель мух» Повторение. Проза, поэзия, драматургия 1950—1980-х годов. Теория литературы. Литературное направление. Художественный метод. Постмодернизм. Демонстрация. Живопись, музыка, архитектура 1980—2000-х годов. Экзамен</p>	5	-	2

1	2	3	4	5
	<b>Самостоятельная работа обучающихся</b> Подготовить сообщение: «Особенности массовой литературы конца XX-начала XXI века»; подготовиться к ответам на контрольные вопросы (письменно). Прочитать рассказ А.И. Солженицына «Матренин двор». Заполнить таблицу: «Основные направления развития современной литературы». Выразительно прочитать стихотворения поэтов конца 1980-2000-х годов. Подготовиться к ответам на контрольные вопросы (устно).	1	-	
	<b>Самостоятельная работа, в том числе индивидуальный проект</b> <b>Темы литературных (индивидуальных) проектов (любое на выбор):</b> Русские писатели – лауреаты Нобелевской премии Тема добра и зла в русской литературе Образ женщины в литературе разных эпох Жизнь литературного произведения в искусстве и времени	3		
	Всего	<b>175</b>	<b>23</b>	

\* Конкретные активные и интерактивные формы проведения занятий отражены в календарно-тематическом плане преподавателя.

\*\* Для характеристики уровня освоения учебного материала используются следующие обозначения: 1 – ознакомительный (узнавание ранее изученных объектов, свойств); 2 – репродуктивный (выполнение деятельности по образцу, инструкции или под руководством); 3 – продуктивный (планирование и самостоятельное выполнение деятельности, решение проблемных задач).

## Характеристика основных видов учебной деятельности обучающихся

Содержание обучения	Характеристика основных видов учебной деятельности обучающихся (на уровне учебных действий)
Введение	Аудирование; участие в беседе, ответы на вопросы; чтение
Развитие русской литературы и культуры в первой половине XIX века	Аудирование; работа с источниками информации (дополнительная литература, энциклопедии, словари, в том числе интернет-источники); участие в беседе, ответы на вопросы; чтение; комментированное чтение; аналитическая работа с текстами художественных произведений; подготовка докладов и сообщений; самостоятельная и групповая работа по заданиям учебника; подготовка к семинару (в том числе подготовка компьютерных презентаций); выступления на семинаре; выразительное чтение стихотворений наизусть; конспектирование; написание сочинения; работа с иллюстративным материалом; самооценивание и взаимооценивание
Особенности развития русской литературы во второй половине XIX века	Аудирование; конспектирование; чтение; комментированное чтение; подготовка сообщений и докладов; самостоятельная работа с источниками информации (дополнительная литература, энциклопедии, словари, в том числе интернет-источники); устные и письменные ответы на вопросы; участие в беседе; аналитическая работа с текстами художественных произведений и критических статей; написание различных видов планов; реферирование; участие в беседе; работа с иллюстративным материалом; написание сочинения; редактирование текста; реферирование текста; проектная и учебно-исследовательская работа; подготовка к семинару (в том числе подготовка компьютерных презентаций); самооценивание и взаимооценивание
Поэзия второй половины XIX века	Аудирование; чтение и комментированное чтение; выразительное чтение и чтение наизусть; участие в беседе; самостоятельная работа с учебником; аналитическая работа с текстами стихотворений; составление тезисного плана выступления и сочинения; подготовка сообщения; выступление на семинаре
Особенности развития литературы и других видов	Аудирование, участие в эвристической беседе; работа с источниками информации (дополнительная литература, энциклопедии, словари, в том числе

искусства в начале XX века	интернет-источники), составление тезисного плана; составление плана сочинения; аналитическая работа с текстом художественного произведения; чтение; подготовка докладов и выступлений на семинаре (в том числе подготовка компьютерных презентаций); выразительное чтение и чтение наизусть; составление тезисного и цитатного планов; работа в группах по подготовке ответов на проблемные вопросы; проектная и учебно-исследовательская работа
Особенности развития литературы 1920-х годов	Аудирование, участие в эвристической беседе, ответы на проблемные вопросы; конспектирование; индивидуальная и групповая аналитическая работа с текстами художественных произведений и учебника; составление систематизирующей таблицы; составление тезисного и цитатного планов сочинения; написание сочинения; чтение и комментированное чтение; выразительное чтение и чтение наизусть; работа с иллюстративным материалом
Особенности развития литературы 1930 — начала 1940-х годов	Аудирование; чтение и комментированное чтение; самостоятельная и групповая работа с текстом учебника; индивидуальная и групповая аналитическая работа с текстами художественных произведений (устная и письменная); выразительное чтение и чтение наизусть; подготовка докладов и сообщений; составление тезисного и цитатного планов сочинения; работа с иллюстративным материалом; проектная и учебно-исследовательская работа
Особенности развития литературы периода Великой Отечественной войны и первых послевоенных лет	Аудирование; чтение и комментированное чтение; подготовка литературной композиции; подготовка сообщений и докладов; выразительное чтение и чтение наизусть; групповая и индивидуальная работа с текстами художественных произведений; реферирование текста; написание сочинения
Особенности развития литературы 1950—1980-х годов	Аудирование; групповая аналитическая работа с текстами литературных произведений; выразительное чтение и чтение наизусть; самооценивание и взаимооценивание; составление тезисного плана
Русское литературное зарубежье 1920—1990-х годов (три волны эмиграции)	Аудирование; участие в эвристической беседе; чтение; самостоятельная аналитическая работа с текстами художественных произведений

Особенности развития литературы конца 1980—2000-х годов	Аудирование; чтение; самостоятельная аналитическая работа с текстами художественных произведений, аннотирование; подготовка докладов и сообщений
---	---

### **3. УСЛОВИЯ РЕАЛИЗАЦИИ РАБОЧЕЙ ПРОГРАММЫ ОБЩЕОБРАЗОВАТЕЛЬНОЙ УЧЕБНОЙ ДИСЦИПЛИНЫ**

#### **3.1. Требования к минимальному материально-техническому обеспечению**

Дисциплина реализуется в учебном кабинете русского языка и литературы.

Оснащение учебного кабинета

- специализированная мебель;
- технические средства обучения;
- оборудование, включая приборы (при наличии): не используется;
- наглядные пособия.

#### **3.2. Учебно-методическое обеспечение дисциплины**

Основная учебная литература:

1. Сигов В.К. Русская и зарубежная литература: Учебник / Под ред. Сигова В.К. - М.: НИЦ ИНФРА-М, 2018. - 512 с.: 60x90 1/16. - (Среднее профессиональное образование). Режим доступа: <http://znanium.com/catalog/author/682cbde1-f6dc-11e3-9766-90b11c31de4c>

Дополнительная учебная литература:

1. Хайруллин Р.З. Литература народов России : учеб. пособие / под ред. Р.З. Хайруллина, Т.И. Зайцевой. — М.: ИНФРА-М, 2017. — 397 с. + Доп. материалы [Электронный ресурс]. Режим доступа: <http://znanium.com/catalog/author/f9ad65af-38f5-11e4-b05e-00237dd2fde2>

Учебно-методическая литература для самостоятельной работы:

1. Литература. Методическое пособие по проведению практических занятий (Банных) 2016. КЖТ УрГУПС, методическое обеспечение (V:\) 1 курс.
2. Литература. Методическое пособие по организации самостоятельной работы (Банных) 2016. КЖТ УрГУПС, методическое обеспечение (V:\) 1 курс.

#### **3.3. Информационные ресурсы сети Интернет и профессиональных баз данных**

Перечень Интернет-ресурсов:

1. Биографии великих русских писателей и поэтов. Режим доступа: <http://writerstob.narod.ru/>
2. Классика.Ru - электронная библиотека классической литературы. Режим доступа: <http://www.klassika.ru/>
3. Словарь литературоведческих терминов. Режим доступа: (<http://slovar.by.ru/dict.htm>).

Профессиональные базы данных:  
не используются.

Программное обеспечение:

1. Операционная система Windows;
2. Пакет офисных программ Microsoft Office.

#### 4. КОНТРОЛЬ И ОЦЕНКА РЕЗУЛЬТАТОВ ОСВОЕНИЯ ОБЩЕОБРАЗОВАТЕЛЬНОЙ УЧЕБНОЙ ДИСЦИПЛИНЫ

Результаты обучения (освоенные умения, усвоенные знания)	Формы и методы контроля и оценки результатов обучения
<ul style="list-style-type: none"><li>- сформированность устойчивого интереса к чтению как средству познания других культур, уважительного отношения к ним;</li><li>- сформированность навыков различных видов анализа литературных произведений;</li><li>- владение навыками самоанализа и самооценки на основе наблюдений за собственной речью;</li><li>- владение умением анализировать текст с точки зрения наличия в нем явной и скрытой, основной и второстепенной информации;</li><li>- владение умением представлять тексты в виде тезисов, конспектов, аннотаций, рефератов, сочинений различных жанров;</li><li>- знание содержания произведений русской, родной и мировой классической литературы, их историко-культурного и нравственно-ценностного влияния на формирование национальной и мировой культуры;</li><li>- сформированность умений учитывать исторический, историко-культурный контекст и контекст творчества писателя в процессе анализа художественного произведения;</li><li>- способность выявлять в художественных текстах образы, темы и проблемы и выражать свое отношение к ним в развернутых аргументированных устных и письменных высказываниях;</li><li>- владение навыками анализа художественных произведений с учетом их жанрово-родовой специфики; осознание художественной картины жизни, созданной в литературном произведении, в единстве эмоционального личностного восприятия и интеллектуального понимания;</li><li>- сформированность представлений о системе стилей языка художественной литературы.</li></ul>	<p>Текущий контроль:</p> <ul style="list-style-type: none"><li>- наблюдение за выполнением практических заданий, оценка выполнения практических работ;</li><li>- тестирование.</li></ul> <p>Промежуточная аттестация: оценка ответов на вопросы экзамена.</p>



Федеральное агентство железнодорожного транспорта  
Федеральное государственное бюджетное образовательное учреждение  
высшего образования  
«Уральский государственный университет путей сообщения»


**РАБОЧАЯ ПРОГРАММА ОБЩЕОБРАЗОВАТЕЛЬНОЙ УЧЕБНОЙ  
ДИСЦИПЛИНЫ  
ОУД.03 РОДНАЯ ЛИТЕРАТУРА**

для специальности: 23.02.01 Организация перевозок и управление на  
транспорте (по видам)

Екатеринбург 2019

Рассмотрено  
Предметной цикловой комиссией  
технических специальностей

Заместитель директора – начальник  
управления по учебной работе

  
Щупов Д.А.  
«21» июля 2019 г.

Председатель ещ (Шпагина Е.А.)

# **РАБОЧАЯ ПРОГРАММА ОБЩЕОБРАЗОВАТЕЛЬНОЙ УЧЕБНОЙ ДИСЦИПЛИНЫ ОУД.03 РОДНАЯ ЛИТЕРАТУРА**

## **1. ПАСПОРТ РАБОЧЕЙ ПРОГРАММЫ ОБЩЕОБРАЗОВАТЕЛЬНОЙ УЧЕБНОЙ ДИСЦИПЛИНЫ ОУД.03. РОДНАЯ ЛИТЕРАТУРА**

### **1.1. Область применения рабочей программы**

Рабочая программа дисциплины (далее рабочая программа) является частью основной профессиональной образовательной программы – образовательной программы среднего профессионального образования – программы подготовки специалистов среднего звена.

Рабочая программа разработана в соответствии с ФГОС, составлена по учебному плану 2019 года по специальности 23.02.01 Организация перевозок и управление на транспорте (по видам).

### **1.2. Место общеобразовательной учебной дисциплины в структуре образовательной программы**

Учебная дисциплина ОУД.03 Родная литература относится к общеобразовательной подготовке основной профессиональной образовательной программы – образовательной программы среднего профессионального образования – программы подготовки специалистов среднего звена.

### **1.3 Цель и задачи дисциплины - требования к результатам освоения дисциплины:**

Содержание программы учебной дисциплины ОУД.03 Родная литература направлено на достижение следующих целей:

- воспитание ценностного отношения к родной литературе как хранителю культуры,
- включение в культурно-языковое поле своего народа;
- приобщение к литературному наследию своего народа;
- формирование причастности к свершениям и традициям своего народа,
- осознание исторической преемственности поколений, своей ответственности за сохранение культуры народа;
- формирование общего представления об историко-литературном процессе;
- обогащение активного и потенциального словарного запаса, развитие у обучающихся культуры владения родным языком во всей полноте его функциональных возможностей в соответствии с нормами устной и письменной речи, правилами речевого этикета; получение знаний о родном языке как системе и как развивающемся явлении, о его уровнях и единицах, о закономерностях его функционирования, освоение базовых понятий лингвистики, формирование аналитических умений отношении языковых единиц и текстов разных функционально-смысловых типов и жанров;

– поиск, систематизация и использование необходимой информации, в том числе в сети Интернет.

Освоение содержания общеобразовательной дисциплины ОУД.03 Родная литература обеспечивает достижение обучающимися следующих результатов:

**личностных:**

1. развитие эстетического сознания через освоение наследия русских мастеров слова;
2. формирование целостного мировоззрения, учитывающего культурное, языковое и духовное многообразие окружающего мира;
3. формирование умения аргументировать собственное мнение.

**метапредметных:**

1. развитие логического мышления, самостоятельности и осмысленности выводов и умозаключений;
2. развитие умения организовывать свою деятельность, определять её цели и задачи,
3. выбирать средства реализации цели и применять их на практике, оценивать достигнутые результаты.

**предметных:**

1. овладение навыками и приёмами филологического анализа текста художественной литературы.
2. формирование коммуникативной грамотности;
3. формирование практических умений и навыков по самостоятельному созданию собственных текстов различных стилей и жанров.

В результате изучения учебной дисциплины «Родная литература» обучающийся должен:

**Уметь:**

- чувствовать основную эмоциональную тональность художественного текста и динамику авторских чувств;
- видеть читаемое в воображении, представлять себе образы текста;
- соединять образы, мысли, чувства, наполняющие текст с собственным личным опытом, с пережитым в реальности;
- анализировать художественный текст, чувствовать красоту произведения, его идейное своеобразие и художественную форму;
- соотносить музыкальную, театральную, изобразительную интерпретацию текста с авторской мыслью произведения;
- выразительно читать изученные произведения, соблюдая нормы литературного произношения;
- вести самостоятельную проектно-исследовательскую деятельность и оформлять результаты в разных форматах (работа исследовательского характера, реферат, доклад, сообщение).

**Знать/понимать:**

- взаимодействие с окружающими людьми в ситуациях формального и неформального межличностного и межкультурного общения;
- значимость чтения и изучения родной литературы для своего дальнейшего развития;

- необходимость систематического чтения как средства познания мира и себя в этом мире, гармонизации отношений человека и общества, многоаспектного диалога;
- восприятие родной литературы как одной из основных национально-культурных ценностей народа, как особого способа познания жизни;
- осознание коммуникативно-эстетических возможностей родного языка на основе изучения выдающихся произведений культуры своего народа, российской культуры.

## **2. СТРУКТУРА И СОДЕРЖАНИЕ ОБЩЕОБРАЗОВАТЕЛЬНОЙ УЧЕБНОЙ ДИСЦИПЛИНЫ**

### **2.1. Объем общеобразовательной учебной дисциплины и виды учебной работы**

<b>Вид учебной работы</b>	<b>Объем часов</b>
<b>Максимальная учебная нагрузка (всего), в том числе по вариантиву</b>	<b>104</b> -
<b>Обязательная аудиторная учебная нагрузка (всего)</b>	<b>34</b>
в том числе:	
лабораторные и (или) практические занятия	-
контрольные работы	-
курсовая работа (проект)	-
активные, интерактивные формы занятий	14
<b>Самостоятельная работа (самостоятельная работа и индивидуальный проект) обучающегося (всего)</b>	<b>70</b>
в том числе:	
самостоятельная работа над курсовой работой (проектом)	-
внеаудиторная самостоятельная работа	68
индивидуальный проект	2
Промежуточная аттестация в форме дифференцированного зачета	

## 2.2 Тематический план и содержание дисциплины ОУД.03 Родная литература

Наименование разделов и тем	Содержание учебного материала, лабораторные работы и практические занятия, самостоятельная работа обучающихся	Объем часов		Уровень освоения**
		Всего	в том числе активные, интерактивные формы обучения*	
1	2	3	4	5
<b>Введение</b>	<b>Содержание учебного материала</b> 1. Общие сведения о родной (русской) литературе. Периоды развития.	1		1
<b>Тема 1. Древнерусская литература.</b>	<b>Содержание учебного материала</b> 1. Общая характеристика культуры Руси XI-XII веков. Художественные принципы древнерусской литературы. 1. «Слово о полку Игореве» как художественный и исторический памятник культуры.	1		2
<b>Тема 2. Литература русского Просвещения XVIII века</b>	<b>Содержание учебного материала</b> 1. Русское Просвещение и его национальные черты. Черты классицизма и сентиментализма в русском Просвещении. 2. Н.М.Карамзин и А.Н.Радищев как основоположники сентиментализма в русской литературе. 3. Идеино-художественное своеобразие повести Н.М.Карамзина «Бедная Лиза» 4. Д.И.Фонвизин и русский театр. Черты классической комедии.	6	4	2
<b>Тема 3. Литература XIX века.</b>	<b>Содержание учебного материала</b> 1. Элегия и баллада как жанр поэзии В.А.Жуковского. 2. Отражение эпохи в прозе М.Ю.Лермонтова. 3. И.С.Тургенев. Понятие «галерея образов «лишних людей». Роман «Рудин». 4. «Лишние люди» в романах И.С.Тургенева «Дворянское гнездо», «Накануне». 1. Зарождение романтизма в русской литературе. А.С.Пушкин «Цыганы». 2. Н.В.Гоголь. Сквозные мотивы русской прозы в творчестве писателя.	8	4	2

<b>Тема 4.</b> <b>Литература XX</b> <b>века.</b>	<b>Содержание учебного материала</b> 1. Любовь в творчестве С.Есенина и А.Блока. 2. Возвращенная литература. Л.Андреев, В.Набоков. 3. Своеобразие героев и особенности конфликтов. 4.Понятие утопии и антиутопии: взгляд на русскую действительность из «эмигрантского далека». А.Платонов. 5. Традиции романа утопии в новом жанре «антиутопии» в творчестве Е.Замятина. 6. Сравнительный анализ произведений С.Есенина и А.Блока.	6	2	2
<b>Тема 5.</b> <b>Литература о</b> <b>великой</b> <b>Отечественной</b> <b>войне</b>	<b>Содержание учебного материала</b> 1. Великая Отечественная война в художественной литературе. 2. Тема патриотизма в произведениях Ю.Бондарева «Батальоны просят огня», «Горячий снег». 3. Новаторство в постановке духовно-нравственных проблем войны в произведениях В.Кондратьева. 4. Собирательный образ русского солдата (по произведениям советских писателей) 5. Тема патриотизма в произведении М.Шолохова «Они сражались за Родину». 6. Новаторство в постановке духовно-нравственных проблем войны в произведениях Б.Васильева.	8	4	2
	<b>Самостоятельная работа обучающихся</b> Составление реферата по одной из предложенной теме преподавателя: Элегия и баллада как жанр поэзии В.А.Жуковского. Отражение эпохи в прозе М.Ю.Лермонтова. И.С.Тургенев. Понятие «галерея образов «лишних людей». Роман «Рудин». «Лишние люди» в романах И.С.Тургенева «Дворянское гнездо», «Накануне». Зарождение романтизма в русской литературе. А.С.Пушкин «Цыганы». Н.В.Гоголь. Сквозные мотивы русской прозы в творчестве писателя. Русское Просвещение и его национальные черты. Черты классицизма и сентиментализма в русском Просвещении. Н.М.Карамзин и А.Н.Радищев как основоположники сентиментализма в русской литературе. Идейно-художественное своеобразие повести Н.М.Карамзина «Бедная Лиза» Д.И.Фонвизин и русский театр. Черты классической комедии.	68		
<b>Тема 6. Поэзия и</b> <b>проза 70-90-х годов</b> <b>XX века</b>	<b>Содержание учебного материала</b> 1. Тема Родины в творчестве поэтов-«шестидесятников». 2. Новый лирический герой в поэзии Е.Евтушенко, А.Вознесенского. 3. Возрождение рассказа как жанра в творчестве В.Шукшина.	2		2

	4. Образ героя-интеллигента в произведениях Д.Гранина, М.Дудинцева.			
<b>Тема 7. Литература на современном этапе</b>	<b>Содержание учебного материала</b> 1. История на страницах художественных произведений. 2. Литература и ее роль в культурной жизни	2		3
	<b>Самостоятельная работа обучающихся</b> Индивидуальный проект: Особенности литературного процесса конца XX-начала XXI века. Реферат	2		
	Итого	104	14*	

\* Конкретные активные и интерактивные формы проведения занятий отражены в календарно-тематическом плане преподавателя.

\*\* Для характеристики уровня освоения учебного материала используются следующие обозначения:

- ознакомительный (узнавание ранее изученных объектов, свойств);
- репродуктивный (выполнение деятельности по образцу, инструкции или под руководством)
- продуктивный (планирование и самостоятельное выполнение деятельности, решение проблемных задач)



### 3. УСЛОВИЯ РЕАЛИЗАЦИИ РАБОЧЕЙ ПРОГРАММЫ

#### ДИСЦИПЛИНЫ

##### 3.1. Требования к минимальному материально-техническому обеспечению

Программа общеобразовательной дисциплины реализуется в учебном кабинете «Литературы».

##### **Оснащение учебного кабинета:**

- специализированная мебель;
- технические средства обучения;
- наглядные пособия.

##### 3.2. Учебно-методическое обеспечение обучения

##### **Основная учебная литература:**

1. Сигов В.К. Русская и зарубежная литература: Учебник / Под ред. Сигова В.К. - М.: НИЦ ИНФРА-М, 2018. - 512 с.: 60x90 1/16. - (Среднее профессиональное образование). Режим доступа: <http://znanium.com/catalog/product/920749>

Дополнительная учебная литература:

1. Рогова К.А. Анализ художественного текста. Русская литература XX века: 20-е годы: Учебное пособие / Рогова К.А. - СПб: СПбГУ, 2018. - 286 с.: ISBN 978-5-288-05820-2. Режим доступа: <http://znanium.com/bookread2.php?book=1001187>

Учебно-методическая литература для самостоятельной работы:

1. Методическое пособие по проведению практических занятий по дисциплине «Литература»/ Н.А. Банных, 2017. Режим доступа: КЖТ УрГУПС - Методическое обеспечение (V:) - 1 курс.
2. Методическое пособие по организации самостоятельной работы обучающихся по дисциплине «Литература»/ Н.А. Банных, 2017. Режим доступа: КЖТ УрГУПС - Методическое обеспечение (V:) - 1 курс.

##### 3.3. Информационные ресурсы сети Интернет и профессиональные базы данных

Перечень Интернет-ресурсов:

Биографии великих русских писателей и поэтов.

Режим доступа: <http://writerstob.narod.ru/>

Классика.Ru - электронная библиотека классической литературы.

Режим доступа: <http://www.klassika.ru/>

Словарь литературоведческих терминов. Режим доступа:

(<http://slovar.by.ru/dict.htm>).

Профессиональные базы данных:  
не используются.

## 4. КОНТРОЛЬ И ОЦЕНКА РЕЗУЛЬТАТОВ ОСВОЕНИЯ ДИСЦИПЛИНЫ

Результаты обучения (освоенные умения, усвоенные знания)	Формы и методы контроля и оценки результатов обучения
<p><b>Уметь:</b>  чувствовать основную эмоциональную тональность художественного текста и динамику авторских чувств;  видеть читаемое в воображении, представлять себе образы текста;  соединять образы, мысли, чувства, наполняющие текст с собственным личным опытом, с пережитым в реальности;  анализировать художественный текст, чувствовать красоту произведения, его идейное своеобразие и художественную форму;  соотносить музыкальную, театральную, изобразительную интерпретацию текста с авторской мыслью произведения;  выразительно читать изученные произведения, соблюдая нормы литературного произношения;  вести самостоятельную проектно-исследовательскую деятельность и оформлять результаты в разных форматах (работа исследовательского характера, реферат, доклад, сообщение).  <b>Знать/понимать:</b>  взаимодействие с окружающими людьми в ситуациях формального и неформального межличностного и межкультурного общения;  значимость чтения и изучения родной литературы для своего дальнейшего развития;  необходимость систематического чтения как средства познания мира и себя в этом мире, гармонизации отношений человека и общества, многоаспектного диалога;  восприятие родной литературы как одной из основных национально-культурных ценностей народа, как особого способа познания жизни;  осознание коммуникативно-эстетических возможностей родного языка на основе изучения выдающихся произведений культуры своего народа, российской культуры.</p>	<p><b>Текущий контроль:</b>  наблюдение за выполнением заданий на практических занятиях; оценка выполненных заданий на практических занятиях.</p> <p><b>Промежуточная аттестация:</b>  оценка ответов на вопросы комплексного дифференцированного зачета</p>

Федеральное агентство железнодорожного транспорта  
Федеральное государственное бюджетное образовательное учреждение  
высшего образования  
«Уральский государственный университет путей сообщения»


**РАБОЧАЯ ПРОГРАММА ОБЩЕОБРАЗОВАТЕЛЬНОЙ УЧЕБНОЙ  
ДИСЦИПЛИНЫ  
ОУД.04 РОДНОЙ ЯЗЫК**

для специальности: 23.02.01 Организация перевозок и управление на  
транспорте (по видам)

Екатеринбург 2019

Рассмотрено  
Предметной цикловой комиссией  
технических специальностей

Заместитель директора – начальник  
управления по учебной работе

  
Щупов Д.А.  
«01» июля 2019 г.

Председатель вмц (Шпагина Е.А.)

# **РАБОЧАЯ ПРОГРАММА ОБЩЕОБРАЗОВАТЕЛЬНОЙ УЧЕБНОЙ ДИСЦИПЛИНЫ ОУД.04 РОДНОЙ ЯЗЫК**

## **1. ПАСПОРТ РАБОЧЕЙ ПРОГРАММЫ ДИСЦИПЛИНЫ ОУД.04 РОДНОЙ ЯЗЫК**

### **1.1 Область применения рабочей программы**

Рабочая программа дисциплины (далее рабочая программа) является частью основной профессиональной образовательной программы – образовательной программы среднего профессионального образования – программы подготовки специалистов среднего звена.

Рабочая программа разработана в соответствии с ФГОС, составлена по учебному плану 2019 года по специальности для специальности: 23.02.01 Организация перевозок и управление на транспорте (по видам).

### **1.2 Место дисциплины в структуре образовательной программы**

Учебная дисциплина ОУД.04 Родной (русский) язык относится к общеобразовательной подготовке основной профессиональной образовательной программы – образовательной программы среднего профессионального образования – программы подготовки специалистов среднего звена.

### **1.3 Цель и задачи дисциплины - требования к результатам освоения дисциплины:**

Освоение содержания общеобразовательной дисциплины ОУД.11. Родной (русский) язык обеспечивает достижение обучающимися следующих результатов:

#### **личностных:**

1) осознание феномена родного языка как духовной, культурной, нравственной основы личности; осознание себя как языковой личности; понимание зависимости успешной социализации человека, способности его адаптироваться в изменяющейся социокультурной среде, готовности к самообразованию от уровня владения русским языком; понимание роли родного языка для самореализации, самовыражения личности в различных областях человеческой деятельности;

2) представление о речевом идеале; стремление к речевому самосовершенствованию; способность анализировать и оценивать нормативный, этический и коммуникативный аспекты речевого высказывания;

3) увеличение продуктивного, рецептивного и потенциального словаря; расширение круга используемых языковых и речевых средств.

#### **метапредметных:**

1) владение всеми видами речевой деятельности в разных коммуникативных условиях:

- разными видами чтения и аудирования; способностью адекватно понять прочитанное или прослушанное высказывание и передать его содержание в соответствии с коммуникативной задачей; умениями и навыками работы с научным текстом, с различными источниками научно-технической информации;

- умениями выступать перед аудиторией с докладом; защищать реферат, проектную работу; участвовать в спорах, диспутах, свободно и правильно излагая свои мысли в устной и письменной форме;

- умениями строить продуктивное речевое взаимодействие в сотрудничестве со сверстниками и взрослыми, учитывать разные мнения и интересы, обосновывать собственную позицию, договариваться и приходить к общему решению; осуществлять коммуникативную рефлексию;

- разными способами организации интеллектуальной деятельности и представления ее результатов в различных формах: приемами отбора и систематизации материала на определенную тему; умениями определять цели предстоящей работы (в том числе в совместной деятельности), проводить самостоятельный поиск информации, анализировать и отбирать ее; способностью предъявлять результаты деятельности (самостоятельной, групповой) в виде рефератов, проектов; оценивать достигнутые результаты и адекватно формулировать их в устной и письменной форме;

2) способность пользоваться русским языком как средством получения знаний в разных областях современной науки, совершенствовать умение применять полученные знания, умения и навыки анализа языковых явлений на межпредметном уровне;

3) овладение социальными нормами речевого поведения в различных ситуациях неформального межличностного и межкультурного общения, а также в процессе индивидуальной, групповой, проектной деятельности.

#### **предметных:**

1) представление о единстве и многообразии языкового и культурного пространства России и мира, об основных функциях языка, о взаимосвязи языка и культуры, истории народа;

2) осознание русского языка как духовной, нравственной и культурной ценности народа, как одного из способов приобщения к ценностям национальной и мировой культуры;

3) владение всеми видами речевой деятельности: аудирование и чтение:

- адекватное понимание содержания устного и письменного высказывания, основной и дополнительной, явной и скрытой (подтекстовой) информации;

- осознанное использование разных видов чтения (поисковое, просмотровое, ознакомительное, изучающее, реферативное) и аудирования (с полным пониманием аудио-текста, с пониманием основного содержания, с выборочным извлечением информации) в зависимости от коммуникативной задачи;

- способность извлекать необходимую информацию из различных источников: учебно-научных текстов, средств массовой информации, в том числе представленных в электронном виде на различных информационных носителях, официально-деловых текстов, справочной литературы;

- владение умениями информационной переработки прочитанных и прослушанных текстов и представление их в виде тезисов, конспектов, аннотаций, рефератов; говорение и письмо:

- создание устных и письменных монологических и диалогических высказываний различных типов и жанров в учебно-научной (на материале

изучаемых учебных дисциплин), социально-культурной и деловой сферах общения;

- подготовленное выступление перед аудиторией с докладом; защита реферата, проекта;

- применение в практике речевого общения орфоэпических, лексических, грамматических, стилистических норм современного русского литературного языка; использование в собственной речевой практике синонимических ресурсов русского языка; соблюдение на письме орфографических и пунктуационных норм;

- соблюдение норм речевого поведения в социально-культурной, официально-деловой и учебно-научной сферах общения, в том числе в совместной учебной деятельности, при обсуждении дискуссионных проблем, на защите реферата, проектной работы;

- осуществление речевого самоконтроля; анализ речи с точки зрения ее эффективности в достижении поставленных коммуникативных задач; владение разными способами редактирования текстов;

4) освоение базовых понятий функциональной стилистики и культуры речи: функциональные разновидности языка, речевая деятельность и ее основные виды, речевая ситуация и ее компоненты, основные условия эффективности речевого общения; литературный язык и его признаки, языковая норма, виды норм; нормативный, коммуникативный и этический аспекты культуры речи;

5) проведение разных видов языкового анализа слов, предложений и текстов различных функциональных стилей и разновидностей языка; анализ языковых единиц с точки зрения правильности, точности и уместности их употребления; проведение лингвистического анализа текстов разной функционально-стилевой и жанровой принадлежности; оценка коммуникативной и эстетической стороны речевого высказывания.

## 2. СТРУКТУРА И СОДЕРЖАНИЕ ДИСЦИПЛИНЫ

### 2.1 Объем дисциплины и виды учебной работы

Вид учебной работы	Объем часов
<b>Максимальная учебная нагрузка (всего), в том числе по вариативу</b>	<b>58</b>
<b>Обязательная аудиторная учебная нагрузка (всего)</b>	<b>34</b>
в том числе:	
лабораторные занятия и (или) практические	-
контрольные работы	-
курсовая работа (проект) <i>(если предусмотрено)</i>	-
активные, интерактивные формы занятий	2
<b>Самостоятельная работа (самостоятельная работа и индивидуальный проект) обучающегося (всего)</b>	<b>24</b>
в том числе:	
самостоятельная работа над курсовой работой (проектом)	
внеаудиторная самостоятельная работа	22
индивидуальный проект	2
Итоговая аттестация в форме дифференцированного зачета	

Всего вариативных часов – 0



## 2.2 Тематический план и содержание дисциплины ОУД.04 Родной язык

Наименование разделов и тем	Содержание учебного материала, лабораторные работы и практические занятия, самостоятельная работа обучающихся	Объем часов		Уровень освоения**
		Всего	в том числе активные, интерактивные формы обучения*	
1	2	3	4	5
<b>Введение</b>	<b>Содержание учебного материала</b> 1. Общие сведения о языке. Повторение и углубление изученного ранее. Язык и общество. Родной язык, литература и культура. Язык и история народа. 2. Язык и речь. Язык и художественная литература. Понятие о системе языка, его единицах и уровнях, взаимосвязях и отношениях единиц разных уровней языка.	4		1
<b>Тема 1. Фонетика. Орфоэпия. Орфография</b>	<b>Содержание учебного материала</b> 1. Обобщающее повторение фонетики. Фонетический разбор. 2. Основные нормы современного литературного произношения и ударения 3. Обобщающее повторение орфографии.	4		1
<b>Тема 2. Лексика и фразеология</b>	<b>Содержание учебного материала</b> 1. Повторение ранее приобретенных знаний о лексике русского языка. 2. Феликс Кривин. Стихотворение «Лики лжи». Роль антонимов и синонимов в структуре произведения. 3. Русская лексика с точки зрения ее происхождения и употребления. 4. Русская фразеология. Роль фразеологизмов в произведениях А. Грибоедова, А. Пушкина, Н. Гоголя и др. русских писателей.	4		2
<b>Тема 3. Морфемика и словообразование</b>	<b>Содержание учебного материала</b> 1. Повторение. Морфемика и словообразование. 2. Способы словообразования. Словообразовательный разбор. 3. Выразительные средства словообразования.	4		2

1	2	3	4	5
Тема 4. Морфология и орфография	<b>Содержание учебного материала</b> 1. Обобщающее повторение морфологии. Части речи. 2. Морфологический разбор знаменательных и служебных частей речи	4		2
Тема 5. Функциональные стили речи	<b>Содержание учебного материала</b> 1. Что такое текст 2. Абзац. 3. Виды преобразования текста. Тезисы. Конспект. Выписки. Реферат. Аннотация.. 4. Научный стиль речи. Основные признаки научного стиля. 5. Публицистический стиль речи. Жанры публицистического стиля. Устное выступление. Дискуссия. 6. Официально – деловой стиль. Особенности официально-делового стиля. Образцы деловых бумаг. 7. Разговорный стиль речи, его признаки. 8. Художественный стиль речи, его признаки.	4		3
Тема 6. Синтаксис и пунктуация	<b>Содержание учебного материала</b> 1. Основные единицы синтаксиса. Словосочетание. 2. Простое предложение 3. Односоставное и неполное предложение. 4. Односложное простое предложение. Употребление однородных членов предложения в разных стилях речи. Употребление вводных слов в речи; стилистическое различие между ними. Знаки препинания при обращении. 5. Сложное предложение. Употребление сложносочиненных предложений в речи. Знаки препинания при прямой речи. Знаки препинания при цитатах. Оформление диалога. 6. Русская пунктуация. Трудные случаи русской пунктуации.	4		3
	<b>Самостоятельная работа обучающихся</b> Написание реферата по одной из предложенных тем преподавателем: Научный стиль речи. Основные признаки научного стиля.. Публицистический стиль речи. Жанры публицистического стиля. Устное выступление. Дискуссия. Повторение ранее приобретенных знаний о лексике русского языка. Феликс Кривин. Стихотворение «Лики лжи». Роль антонимов и синонимов в структуре произведения. Русская лексика с точки зрения ее происхождения и употребления. Русская фразеология. Роль фразеологизмов в произведениях А.	22		

	Грибоедова, А. Пушкина, Н. Гоголя и др. русских писателей.			
Тема 7. <b>Культура речи. Речевое общение. Риторика</b>	<b>Содержание учебного материала</b> 1. Культура речи. Основные качества хорошей речи. Три компонента культуры речи: нормативный, этический, коммуникативный. Владение нормами современного русского языка 2. Речевое общение. Речевой этикет. Речевой акт. Запрет сквернословия 3. Риторика. Риторика как наука. Риторика в Древней Греции. Риторика в Древнем Риме. Ораторство в России.	6		1
	<b>Самостоятельная работа обучающихся</b> Индивидуальный проект: Точность, выразительность, уместность, простота культурной речи. Правила речевого этикета. Библейское красноречие. Судебное красноречие. Реферат (один по выбору)	2	2	
	Итого	58	2*	

Конкретные активные и интерактивные формы проведения занятий отражены в календарно-тематическом плане преподавателя.

\*\*Для характеристики уровня освоения учебного материала используются следующие обозначения:

- ознакомительный (узнавание ранее изученных объектов, свойств);
- репродуктивный (выполнение деятельности по образцу, инструкции или под руководством)
- продуктивный (планирование и самостоятельное выполнение деятельности, решение проблемных задач)

### **3. УСЛОВИЯ РЕАЛИЗАЦИИ РАБОЧЕЙ ПРОГРАММЫ ДИСЦИПЛИНЫ**

#### **3.1. Требования к минимальному материально-техническому обеспечению**

Программа общеобразовательной дисциплины реализуется в учебном кабинете «Русского языка».

##### **Оснащение учебного кабинета:**

- специализированная мебель;
- технические средства обучения;
- наглядные пособия.

#### **3.2. Учебно-методическое обеспечение обучения**

Основная учебная литература:

1. Кузнецова Н. В. Русский язык и культура речи: учебник / Н.В. Кузнецова. — 3-е изд. — М. : ФОРУМ : ИНФРА-М, 2018. — 368 с. — (Среднее профессиональное образование). Режим доступа: <http://znanium.com/catalog/product/969586>

Дополнительная учебная литература:

1. Сурикова Т.И. Русский язык: повторительный курс: Учебное пособие / Сурикова Т.И. - 2-е изд., перераб. - М.:НИЦ ИНФРА-М, НИЦ ИНФРА-М, 2016. - 554 с. Режим доступа: <http://znanium.com/catalog/product/556663>

Учебно-методическая литература для самостоятельной работы:

1. Методическое пособие по проведению практических занятий по дисциплине «Русский язык»/ Н.А. Банных, 2017. Режим доступа: КЖТ УрГУПС - Методическое обеспечение (V:) - 1 курс.
2. Методическое пособие по организации самостоятельной работы обучающихся по дисциплине «Русский язык»/ Н.А. Банных, 2017. Режим доступа: КЖТ УрГУПС - Методическое обеспечение (V:) - 1 курс.

#### **3.3. Информационные ресурсы сети Интернет и профессиональные базы данных**

Перечень Интернет-ресурсов:

2. Грамота.ру - справочно-информационный интернет-портал «Русский язык» - <http://www.gramota.ru>
2. Русский язык: говорим и пишем правильно - ресурс о культуре письменной и устной речи - <http://www.gramma.ru>

Профессиональные базы данных:

не используются.

Программное обеспечение:

не используется

## 4. КОНТРОЛЬ И ОЦЕНКА РЕЗУЛЬТАТОВ ОСВОЕНИЯ ДИСЦИПЛИНЫ

Результаты обучения (освоенные умения, усвоенные знания)	Формы и методы контроля и оценки результатов обучения
<p>1) сформированность представлений о единстве и многообразии языкового и культурного пространства России и мира, об основных функциях языка, о взаимосвязи языка и культуры, истории народа;</p> <p>2) осознание русского языка как духовной, нравственной и культурной ценности народа, как одного из способов приобщения к ценностям национальной и мировой культуры;</p> <p>3) владение всеми видами речевой деятельности: аудирование и чтение;</p> <p>4) освоение базовых понятий функциональной стилистики и культуры речи: функциональные разновидности языка, речевая деятельность и ее основные виды, речевая ситуация и ее компоненты, основные условия эффективности речевого общения; литературный язык и его признаки, языковая норма, виды норм; нормативный, коммуникативный и этический аспекты культуры речи;</p> <p>5) проведение разных видов языкового анализа слов, предложений и текстов различных функциональных стилей и разновидностей языка; анализ языковых единиц с точки зрения правильности, точности и уместности их употребления; проведение лингвистического анализа текстов разной функционально-стилевой и жанровой принадлежности; оценка коммуникативной и эстетической стороны речевого высказывания.</p>	<p><b>Текущий контроль:</b> наблюдение за выполнением заданий на практических занятиях; оценка выполненных заданий на практических занятиях.</p> <p><b>Промежуточная аттестация:</b> оценка ответов на вопросы дифференцированного зачета</p>

Федеральное агентство железнодорожного транспорта  
Федеральное государственное бюджетное образовательное учреждение  
высшего образования  
«Уральский государственный университет путей сообщения»


**РАБОЧАЯ ПРОГРАММА ОБЩЕОБРАЗОВАТЕЛЬНОЙ УЧЕБНОЙ  
ДИСЦИПЛИНЫ  
ОУД.05 ИНОСТРАННЫЙ ЯЗЫК**


для специальности: 23.02.01 Организация перевозок и управление на  
транспорте (по видам)

Екатеринбург 2019

Рассмотрено  
Предметной цикловой комиссией  
технических специальностей

Заместитель директора – начальник  
управления по учебной работе

  
Щупов Д.А.  
«01» июля 2019 г.

Председатель  (Шпагина Е.А.)

# **РАБОЧАЯ ПРОГРАММА ОБЩЕОБРАЗОВАТЕЛЬНОЙ УЧЕБНОЙ ДИСЦИПЛИНЫ ОУД.05 ИНОСТРАННЫЙ ЯЗЫК**

## **ПАСПОРТ РАБОЧЕЙ ПРОГРАММЫ ОБЩЕОБРАЗОВАТЕЛЬНОЙ УЧЕБНОЙ ДИСЦИПЛИНЫ ОУД.05.ИНОСТРАННЫЙ ЯЗЫК**

### **1.1. Область применения рабочей программы**

Рабочая программа дисциплины (далее рабочая программа) является частью основной профессиональной образовательной программы – образовательной программы среднего профессионального образования – программы подготовки специалистов среднего звена.

Рабочая программа составлена по учебному плану 2019 года по специальности 23.02.01 Организация перевозок и управление на транспорте (по видам).

### **1.2. Место общеобразовательной учебной дисциплины в структуре образовательной программы**

Общеобразовательная учебная дисциплина ОУД.05 Иностранный язык относится к общеобразовательной подготовке основной образовательной программы - программы подготовки специалистов среднего звена на базе основного общего образования с получением среднего общего образования.

### **1.3. Цели и задачи общеобразовательной учебной дисциплины — требования к результатам освоения общеобразовательной учебной дисциплины:**

Рабочая программа общеобразовательной учебной дисциплины ОУД.05 Иностранный язык разработана в соответствии с Рекомендациями по организации получения среднего общего образования в пределах освоения образовательных программ среднего профессионального образования на базе основного общего образования с учетом Примерной основной образовательной программы среднего общего образования, одобренной решением федерального учебно-методического объединения по общему образованию (протокол от 28 июня 2016г. №2\16-з).

Содержание программы общеобразовательной учебной дисциплины ОУД.05 Иностранный язык направлено на достижение следующих **целей**:

- формирование представлений об английском языке как о языке международного общения и средстве приобщения к ценностям мировой культуры и национальных культур;

- формирование коммуникативной компетенции, позволяющей свободно общаться на английском языке в различных формах и на различные темы, в том числе в сфере профессиональной деятельности, с учетом приобретенного словарного запаса, а также условий, мотивов и целей общения;

- формирование и развитие всех компонентов коммуникативной компетенции: лингвистической, социолингвистической, дискурсивной, социокультурной, социальной, стратегической и предметной;

- воспитание личности, способной и желающей участвовать в общении



на межкультурном уровне;

- воспитание уважительного отношения к другим культурам и социальным субкультурам.

Освоение содержания общеобразовательной учебной дисциплины ОУД.05 Иностранный язык обеспечивает достижение обучающимися следующих **результатов:**

- **личностных:**

- сформированность ценностного отношения к языку как культурному феномену и средству отображения развития общества, его истории и духовной культуры;

- сформированность широкого представления о достижениях национальных культур, о роли английского языка и культуры в развитии мировой культуры;

- развитие интереса и способности к наблюдению за иным способом мировидения;

- осознание своего места в поликультурном мире; готовность и способность вести диалог на английском языке с представителями других культур, достигать взаимопонимания, находить общие цели и сотрудничать в различных областях для их достижения; умение проявлять толерантность к другому образу мыслей, к иной позиции партнера по общению;

- готовность и способность к непрерывному образованию, включая самообразование, как в профессиональной области с использованием английского языка, так и в сфере английского языка;

- **метапредметных:**

- умение самостоятельно выбирать успешные коммуникативные стратегии в различных ситуациях общения;

- владение навыками проектной деятельности, моделирующей реальные ситуации межкультурной коммуникации;

- умение организовать коммуникативную деятельность, продуктивно общаться и взаимодействовать с ее участниками, учитывать их позиции, эффективно разрешать конфликты;

- умение ясно, логично и точно излагать свою точку зрения, используя адекватные языковые средства;

- **предметных:**

- сформированность коммуникативной иноязычной компетенции, необходимой для успешной социализации и самореализации, как инструмента межкультурного общения в современном поликультурном мире;

- владение знаниями о социокультурной специфике страны/стран изучаемого языка и умение строить свое речевое и неречевое поведение адекватно этой специфике; умение выделять общее и различное в культуре родной страны и страны/стран изучаемого языка;

- достижение порогового уровня владения иностранным языком, позволяющего выпускникам общаться в устной и письменной формах как с носителями изучаемого иностранного языка, так и с представителями других стран, использующими данный язык как средство общения;

- сформированность умения использовать иностранный язык как средство

для получения информации из иноязычных источников в образовательных и самообразовательных целях.

## **2. СТРУКТУРА И СОДЕРЖАНИЕ ОБЩЕОБРАЗОВАТЕЛЬНОЙ УЧЕБНОЙ ДИСЦИПЛИНЫ**

### **2.1. Объем общеобразовательной учебной дисциплины и виды учебной работы**

<b>Вид учебной работы</b>	<b>Объем часов</b>
<b>Максимальная учебная нагрузка (всего), в том числе по вариативу</b>	<b>201</b> -
<b>Обязательная аудиторная учебная нагрузка (всего)</b>	<b>117</b>
в том числе:	
лабораторные и (или) практические занятия	117
контрольные работы	-
курсовая работа (проект)	-
активные, интерактивные формы занятий	117
<b>Самостоятельная работа (самостоятельная работа и индивидуальный проект) обучающегося (всего)</b>	<b>84</b>
в том числе:	
самостоятельная работа над курсовой работой (проектом)	-
внеаудиторная самостоятельная работа	78
индивидуальный проект	6
Промежуточная аттестация в форме дифференцированного зачета	

## 2.2. Тематический план и содержание общеобразовательной учебной дисциплины ОУД.05 Иностранный язык

Наименование разделов и тем	Содержание учебного материала, практические задания, теоретические задания, самостоятельная работа	Объем часов		Уровень освоения **
		Всего	в том числе активные и интерактивные формы занятий*	
1	2	3	4	5
<b>Раздел 1. Основное содержание</b>		<b>141</b>	<b>87</b>	
<b>Тема 1.1.</b> <b>Введение</b> <b>Приветствие, прощание, представление себя и других людей в официальной и неофициальной обстановке.</b>	<b>Содержание учебного материала</b> Практическое занятие Цели и задачи изучения учебной дисциплины ОУД.03 Иностранный язык. Английский язык как язык международного общения и средство познания национальных культур. Основные варианты английского языка, их сходство и различия. Роль английского языка при освоении специальностей СПО. Лексический материал по теме.	3	3	2
	<b>Самостоятельная работа обучающихся</b> Подготовка сообщения: «Роль английского языка в современном мире». Работа со словарем: поиск выражений по теме «Приветствие». Составление диалогов на тему «Знакомство».	2	-	
<b>Тема 1.2.</b> <b>Описание человека (внешность, национальность, образование, личные качества, профессия, род занятий, должность, место работы). Общение с друзьями.</b>	<b>Содержание учебного материала</b> Практическое занятие Лексический материал по теме. Грамматический материал: звуки и буквы.	2	2	2
	<b>Самостоятельная работа обучающихся</b> Написать сочинение: описание человека (друга, родителей, родственников, любимого актера, певца) по плану, заполнить анкету о своих родителях.	2	-	

1	2	3	4	5
<b>Тема 1.3.</b> <b>Семья и семейные отношения, домашние обязанности.</b>	<b>Содержание учебного материала</b> Практические занятия Лексический материал по теме. Грамматический материал: Имя существительное. Образование множественного числа имени существительного. Общие правила и исключения.	6	6	3
<b>Тема 1.4.</b> <b>Описание жилища и учебного заведения (здание, обстановка, условия жизни, техника, оборудование).</b>	<b>Содержание учебного материала</b> Практические занятия Лексический материал по теме. Грамматический материал: Артикль. Артикли определенный, неопределенный, нулевой. Правило чтения артиклей. Употребление артикля в устойчивых выражениях, с географическими названиями, в предложениях с оборотами there is/there are.	6	6	3
<b>Тема 1.5.</b> <b>Распорядок дня студента колледжа.</b>	<b>Содержание учебного материала</b> Практические занятия Лексический материал по теме. Грамматический материал: Имя прилагательное. Образование степеней сравнения и их правописание. Сравнительные слова и обороты than, as . . . as, not so . . . as.	6	6	2
	<b>Самостоятельная работа обучающихся</b> Работа с учебником, конспектом, со словарем, подготовить рассказ о своей семье. Составление тематического кроссворда.	4	-	
	<b>Самостоятельная работа обучающихся</b> Работа с учебником, конспектом, текстом. Составление диалогов на тему: «Как ты живешь?», изучение новой лексики (работа со словарем), работа с учебником. Выполнение тренировочных упражнений с оборотом there is /there are.	4	-	
	<b>Самостоятельная работа обучающихся</b> Работа с учебником, конспектом, текстом (чтение, перевод, пересказ). Чтение и перевод текста: «Just a usual day». Составление письма «Как проходит мой день». Составление расписания или списка дел на день. Пересказ текста: «Мой учебный день»	4	-	

1	2	3	4	5
<b>Тема 1.6.</b> <b>Хобби, досуг.</b>	<b>Содержание учебного материала</b> Практические занятия Лексический материал по теме. Грамматический материал: Наречие. Образование степеней сравнения. Наречия, обозначающие количество, место, направление, время.	8	8	2
	<b>Самостоятельная работа обучающихся</b> Индивидуальный проект Составление структуры текста по плану. Составление списка занятий, которыми мечтал бы заняться в будущем. Сочинение: «Свободное время». Заполнение таблицы по теме: «Наречия». Чтение и перевод текста: «Everyone should have a hobby». Составление сценария телевизионной программы о жизни публичной персоны: биографические факты, вопросы для интервью.	6	-	
<b>Тема 1.7.</b> <b>Описание</b> <b>местоположения объекта</b> <b>(адрес, как найти).</b>	<b>Содержание учебного материала</b> Практические занятия Лексический материал по теме. Грамматический материал: Предлог. Предлоги времени, места, направления и др.	8	8	3
	<b>Самостоятельная работа обучающихся</b> Работа с учебником, конспектом, текстом (чтение и перевод). Чтение, перевод и пересказ текстов: «How I Found My Way», «Мой город». Написание справочной статьи о родном городе по шаблону. Составление сочинения: «Любимые места в моем городе».	4	-	
<b>Тема 1.8.</b> <b>Магазины, товары,</b> <b>совершение покупок.</b>	<b>Содержание учебного материала</b> Практические занятия Лексический материал по теме. Грамматический материал: Местоимение. Местоимения личные, притяжательные, указательные, неопределенные, отрицательные, возвратные, взаимные, относительные, вопросительные. Работа с новыми лексическими единицами.	6	6	2

1	2	3	4	5
	<p><b>Самостоятельная работа обучающихся</b> Работа с учебником, конспектом, с англо-английским словарем (определение лексических единиц). Составление заявления о возврате бракованного товара, рекламного объявления частного характера о продаже любой единицы товара.</p>	4	-	
<p><b>Тема 1.9.</b> <b>Физкультура и спорт, здоровый образ жизни.</b></p>	<p><b>Содержание учебного материала</b> Практические занятия Лексический материал по теме. Грамматический материал: Имя числительное. Числительные количественные и порядковые. Дроби. Обозначение годов, дат, времени, периодов. Арифметические действия и вычисления.</p> <p><b>Самостоятельная работа обучающихся</b> Работа с учебником, конспектом. Оформление новой лексики в словаре. Сочинение по теме: «Спорт в моей жизни», «Спорт и правильное питание» (по выбору студентов). Составление рецепта блюда из категории «Правильное питание».</p>	6	6	2
<p><b>Тема 1.10.</b> <b>Экскурсии и путешествия.</b></p>	<p><b>Содержание учебного материала</b> Практические занятия Лексический материал по теме. Грамматический материал: Глагол. Глаголы правильные и неправильные. Видовременные формы глагола, их образование и функции в действительном и страдательном залоге. Чтение и правописание окончаний в настоящем и прошедшем времени.</p> <p><b>Самостоятельная работа обучающихся</b> Работа с учебником, конспектом. Составление плана устного рассказа: «Мое первое путешествие». Разработка экскурсии по родному городу (достопримечательности).</p>	6	6	2
		4	-	

1	2	3	4	5
<b>Тема 1.11.</b> <b>Россия, ее национальные символы, государственное и политическое устройство.</b>	<b>Содержание учебного материала</b> Практические занятия Лексический материал по теме. Грамматический материал: Глагол. Глаголы to be, to have, to do, их значения как смысловых глаголов и функции как вспомогательных. Слова-маркеры времени. Предложение и его структура. Простые и сложные предложения. Виды связей в предложениях.	8	8	3
	<b>Самостоятельная работа обучающихся</b> Работа с текстом, учебником и конспектом. Чтение, перевод и пересказ текста «Russia». Разработка путеводителя по родному краю: визитная карточка, история, география, экологическая обстановка, фольклор.	4	-	
<b>Тема 1.12.</b> <b>Англоговорящие страны, географическое положение, климат, флора и фауна, национальные символы, государственное и политическое устройство, наиболее развитые отрасли экономики, достопримечательности, традиции.</b>	<b>Содержание учебного материала</b> Практические занятия Лексический материал по теме. Грамматический материал: Синтаксический разбор простых и сложных предложений.	6	6	2
	<b>Самостоятельная работа обучающихся</b> Работа с учебником, конспектом, текстом (чтение и перевод). Составление диалогов: «Страна, в которой я живу», «Моя родина - мой дом». Подготовка индивидуальных сообщений (на выбор).	4	-	
<b>Тема 1.13.</b> <b>Научно-технический прогресс.</b>	<b>Содержание учебного материала</b> Практические занятия Лексический материал по теме. Грамматический материал: Обороты to be going to и there + to be в настоящем, прошедшем и будущем времени. Повелительное наклонение.	8	8	3
	<b>Самостоятельная работа обучающихся</b> Работа с учебником, конспектом. Создание словаря незнакомых технических терминов.	4	-	

1	2	3	4	5
<b>Тема 1.14.</b> <b>Человек и природа, экологические проблемы.</b>	<b>Содержание учебного материала</b> Практические занятия Лексический материал по теме. Грамматический материал: Модальные глаголы и глаголы, выполняющие роль модальных. Модальные глаголы в этикетных формулах и официальной речи (Can/ may I help you?, Should you have any questions . . . , Should you need any further information . . . и др.).	8	8	2
	<b>Самостоятельная работа обучающихся</b> Сравнение погоды одного из времени года в Великобритании/США и России. Работа с текстом «The protection of nature». Подготовка сообщений по теме «Проблемы экологии в моем регионе».	4	-	
<b>Раздел 2. Профессионально-ориентированное содержание</b>		60	30	
<b>Тема 2.1.</b> <b>Достижения и инновации в области науки и техники.</b>	<b>Содержание учебного материала</b> Практические занятия Лексический материал по теме. Грамматический материал: Инфинитив, его формы. Герундий. Сочетания некоторых глаголов с инфинитивом и герундием (like, love, hate, enjoy и др.). Причастия I и II. Сослагательное наклонение. Вопросительные предложения. Специальные вопросы.	6	6	2
	<b>Самостоятельная работа обучающихся</b> Чтение и перевод текста: «Инновации железнодорожной отрасли в отдельно взятой стране». Составление 10 предложений специальных вопросов, в сослагательном наклонении.	8	-	
<b>Тема 2.2.</b> <b>Машины и механизмы. Промышленное оборудование.</b>	<b>Содержание учебного материала</b> Практические занятия Лексический материал по теме. Грамматический материал: Вопросительные предложения — формулы вежливости (Could you, please . . . ?, Would you like . . . . ?, Shall I . . . ? и др.). Правила перевода специальной лексики. Чтение и перевод текста «Инструкция по эксплуатации и установке гидравлического тормоза», ответы на вопросы по тексту.	8	8	2
	<b>Самостоятельная работа обучающихся:</b> Составление инструкции по эксплуатации промышленного оборудования или технической спецификации Перевод текста: «Железные дороги в России. История появления и развития». Заполнение бланка заказа нового оборудования на предприятии.	8	-	



1	2	3	4	5
<b>Тема 2.3.</b> <b>Современные компьютерные технологии промышленности.</b>	<b>Содержание учебного материала</b> Практические занятия Лексический материал по теме. Грамматический материал: Условные предложения. Условные предложения I, II и III типов. Условные предложения в официальной речи (It would be highly appreciated if you could/can). Чтение и перевод диалога «At the office», составление диалога в парах.	8	8	3
	<b>Самостоятельная работа обучающихся</b> Работа с учебником, конспектом, текстом, составление плана делового письма Чтение и пересказ текста: «Промышленность и IT». Составление диалогов с условными предложениями. Чтение и пересказ текста «Промышленность и IT». Заполнение анкеты в формате Excel о показателях использования спец. программ на предприятии.	8	-	
<b>Тема 2.4.</b> <b>Отраслевые выставки.</b>	<b>Содержание учебного материала</b> Практические занятия Лексический материал по теме. Грамматический материал: Согласование времен. Прямая и косвенная речь. Правила согласования. Дифференцированный зачет	8	8	3
	<b>Самостоятельная работа обучающихся, в том числе индивидуальный проект</b> Составление устного рассказа: «Моя будущая профессия». Презентация: «Каким должен быть настоящий профессионал?». Составление резюме для приема на работу или вакансию, на выбор. Составление словаря терминов с объяснениями на англ. по теме «Выставки» Составление таблицы: «Согласование времен».	6	-	
	<b>Всего:</b>	<b>201</b>	<b>117*</b>	

\* Конкретные активные и интерактивные формы проведения занятий отражены в календарно-тематическом плане преподавателя.

\*\* Для характеристики уровня освоения учебного материала используются следующие обозначения: 1 – ознакомительный (узнавание ранее изученных объектов, свойств); 2 – репродуктивный (выполнение деятельности по образцу, инструкции или под руководством); 3 – продуктивный (планирование и самостоятельное выполнение деятельности, решение проблемных задач).

## Характеристика основных видов учебной деятельности обучающихся

Содержание обучения	Характеристика основных видов учебной деятельности обучающихся
<b>ВИДЫ РЕЧЕВОЙ ДЕЯТЕЛЬНОСТИ</b>	
Аудирование	<p>Выделять наиболее существенные элементы сообщения.</p> <p>Извлекать необходимую информацию.</p> <p>Отделять объективную информацию от субъективной.</p> <p>Адаптироваться к индивидуальным особенностям говорящего, его темпу речи.</p> <p>Пользоваться языковой и контекстуальной догадкой, прогнозированием.</p> <p>Получать дополнительную информацию и уточнять полученную с помощью переспроса или просьбы. Выразить свое отношение (согласие, несогласие) к прослушанной информации, обосновывая его. Составлять реферат, аннотацию прослушанного текста; составлять таблицу, схему на основе информации из текста.</p> <p>Передавать на английском языке (устно или письменно) содержание услышанного (увиденного).</p>
Говорение: - монологическая речь	<p>Осуществлять неподготовленное высказывание на заданную тему или в соответствии с ситуацией.</p> <p>Делать подготовленное сообщение (краткое, развернутое) различного характера (описание, повествование, характеристика, рассуждение) на заданную тему или в соответствии с ситуацией с использованием различных источников информации (в том числе презентацию, доклад, обзор, устный реферат); приводить аргументацию и делать заключения.</p> <p>Делать развернутое сообщение, содержащее выражение собственной точки зрения, оценку передаваемой информации.</p> <p>Комментировать услышанное/увиденное/прочитанное.</p> <p>Составлять устный реферат услышанного или прочитанного текста.</p> <p>Составлять вопросы для интервью.</p> <p>Давать определения известным явлениям, понятиям, предметам.</p>
- диалогическая речь	<p>Уточнять и дополнять сказанное.</p> <p>Использовать адекватные эмоционально-экспрессивные средства, мимику и жесты.</p> <p>Соблюдать логику и последовательность высказываний.</p> <p>Использовать монологические высказывания (развернутые реплики) в диалогической речи.</p> <p>Принимать участие в диалогах (полилогах) различных видов (диалог-рассуждение, диалог-расспрос, диалог-побуждение, диалог — обмен информацией, диалог — обмен мнениями, дискуссия, полемика) на заданную тему или в соответствии с ситуацией; приводить аргументацию и делать заключения.</p> <p>Выражать отношение (оценку, согласие, несогласие) к высказываниям партнера.</p> <p>Проводить интервью на заданную тему.</p> <p>Запрашивать необходимую информацию. Задавать вопросы, пользоваться переспросами.</p> <p>Уточнять и дополнять сказанное, пользоваться перифразами.</p> <p>Инициировать общение, проявлять инициативу, обращаться за помощью к партнеру, подхватывать и дополнять его мысль,</p>

	<p>корректно прерывать партнера, менять тему разговора, завершать разговор. Использовать адекватные эмоционально-экспрессивные средства, мимику и жесты.</p> <p>Соблюдать логику и последовательность высказываний.</p> <p>Концентрировать и распределять внимание в процессе общения.</p> <p>Быстро реагировать на реплики партнера. Использовать монологические высказывания (развернутые реплики) в диалогической речи.</p>
Чтение: - просмотровое	<p>Определять тип и структурно-композиционные особенности текста.</p> <p>Получать самое общее представление о содержании текста, прогнозировать его содержание по заголовку, известным понятиям, терминам, географическим названиям, именам собственным.</p>
- поисковое	<p>Извлекать из текста наиболее важную информацию. Находить информацию, относящуюся к определенной теме или отвечающую определенным критериям. Находить фрагменты текста, требующие детального изучения.</p> <p>Группировать информацию по определенным признакам.</p>
- ознакомительное	<p>Использовать полученную информацию в других видах деятельности (например, в докладе, учебном проекте, ролевой игре).</p> <p>Понимать основное содержание текста, определять его главную мысль.</p> <p>Оценивать и интерпретировать содержание текста, высказывать свое отношение к нему.</p>
- изучающее	<p>Обобщать информацию, полученную из текста, классифицировать ее, делать выводы.</p> <p>Использовать полученную информацию в других видах деятельности (например, в докладе, учебном проекте, ролевой игре). Полно и точно понимать содержание текста, в том числе с помощью словаря. Оценивать и интерпретировать содержание текста, высказывать свое отношение к нему. Обобщать информацию, полученную из текста, классифицировать ее, делать выводы. Отделять объективную информацию от субъективной. Устанавливать причинно-следственные связи. Извлекать необходимую информацию. Составлять реферат, аннотацию текста. Составлять таблицу, схему с использованием информации из текста.</p>
Письмо	<p>Описывать различные события, факты, явления, комментировать их, делать обобщения и выводы. Выражать и обосновывать свою точку зрения с использованием эмоционально-оценочных средств. Использовать образец в качестве опоры для составления собственного текста (например, справочного или энциклопедического характера). Писать письма и заявления, в том числе электронные, личного и делового характера с соблюдением правил оформления таких писем. Запрашивать интересующую информацию. Заполнять анкеты, бланки сведениями личного или делового характера, числовыми данными. Составлять резюме. Составлять рекламные объявления. Составлять описания вакансий. Составлять несложные рецепты приготовления блюд. Составлять простые</p>

	<p>технические спецификации, инструкции по эксплуатации. Составлять расписание на день, списки дел, покупок и др. Писать сценарии, программы, планы различных мероприятий (например, экскурсии, урока, лекции). Фиксировать основные сведения в процессе чтения или прослушивания текста, в том числе в виде таблицы, схемы, графика. Составлять развернутый план, конспект, реферат, аннотацию устного выступления или печатного текста, в том числе для дальнейшего использования в устной и письменной речи (например, в докладах, интервью, собеседованиях, совещаниях, переговорах). Делать письменный пересказ текста; писать эссе (содержащие описание, повествование, рассуждение), обзоры, рецензии. Составлять буклет, брошюру, каталог (например, с туристической информацией, меню, сводом правил). Готовить текст презентации с использованием технических средств.</p>
<p><b>РЕЧЕВЫЕ НАВЫКИ И УМЕНИЯ</b></p>	
<p>Лексические навыки</p>	<p>Правильно употреблять лексику в зависимости от коммуникативного намерения; обладать быстрой реакцией при выборе лексических единиц. Правильно сочетать слова в синтагмах и предложениях. Использовать служебные слова для организации сочинительной и подчинительной связи в предложении, а также логической связи предложений в устном и письменном тексте (<i>first(ly), second(ly), finally, at last, on the one hand, on the other hand, however, so, therefore</i> и др.). Выбирать наиболее подходящий или корректный для конкретной ситуации синоним или антоним (например, <i>plump, big</i>, но не <i>fat</i> при описании чужой внешности; <i>broad/wide avenue</i>, но <i>broad shoulders; healthy — ill (BrE), sick (AmE)</i>).</p> <p>Распознавать на письме и в речевом потоке изученные лексические и фразеологические единицы, включая наиболее употребляемые фразовые глаголы. Определять значения и грамматическую функцию слов, опираясь на правила словообразования в английском языке (аффиксация, конверсия, заимствование). Различать сходные по написанию и звучанию слова. Пользоваться контекстом, прогнозированием и речевой догадкой при восприятии письменных и устных текстов. Определять происхождение слов с помощью словаря (<i>Olympiad, gum, piano, laptop, computer</i> и др.). Уметь расшифровывать некоторые аббревиатуры (<i>G8, UN, EU, WTO, NATO</i> и др.).</p>
<p>Грамматические навыки</p>	<p>Знать основные различия систем английского и русского языков:</p> <ul style="list-style-type: none"> <li>- наличие грамматических явлений, не присущих русскому языку (артиклъ, герундий и др.);</li> <li>- различия в общих для обоих языков грамматических явлениях (род существительных, притяжательный падеж, видовременные формы, построение отрицательных и вопросительных предложений, порядок членов предложения и др.).</li> </ul> <p>Правильно пользоваться основными грамматическими средствами английского языка (средства атрибуции, выражения количества, сравнения, модальности, образа и цели действия, выражения просьбы, совета и др.).</p>

	<p>Формулировать грамматические правила, в том числе с использованием графической опоры (образца, схемы, таблицы). Распознавать, образовывать и правильно употреблять в речи основные морфологические формы и синтаксические конструкции в зависимости от ситуации общения (например, сокращенные формы, широко употребительные в разговорной речи и имеющие ограниченное применение в официальной речи). Знать особенности грамматического оформления устных и письменных текстов; уметь изменять грамматическое оформление высказывания в зависимости от коммуникативного намерения. Различать сходные по форме и звучанию грамматические явления (например, причастие II и сказуемое в Past Simple, причастие I и герундий, притяжательное местоимение и личное местоимение + <i>is</i> в сокращенной форме при восприятии на слух: <i>his</i> — <i>he's</i> и др.). Прогнозировать грамматические формы незнакомого слова или конструкции, зная правило их образования либо сопоставляя с формами известного слова или конструкции (например, прогнозирование формы множественного числа существительного по окончании его начальной формы). Определять структуру простого и сложного предложения, устанавливать логические, временные, причинно-следственные, сочинительные, подчинительные и другие связи и отношения между элементами предложения и текста с помощью союзов союзных слов.</p>
<p>Орфографические навыки</p>	<p>Усвоить правописание слов, предназначенных для продуктивного усвоения. Применять правила орфографии и пунктуации в речи. Знать основные различия в орфографии и пунктуации британского и американского вариантов английского языка. Проверять написание и перенос слов по словарю.</p>
<p>Произносительные навыки</p>	<p>Владеть Международным фонетическим алфавитом, уметь читать слова в транскрипционной записи. Знать технику артикулирования отдельных звуков и звукосочетаний. Формулировать правила чтения гласных и согласных букв и буквосочетаний; знать типы слогов. Соблюдать ударения в словах и фразах. Знать ритмико-интонационные особенности различных типов предложений: повествовательного; побудительного; вопросительного, включая разделительный и риторический вопросы; восклицательного.</p>
<p>Специальные навыки и умения</p>	<p>Пользоваться толковыми, двуязычными словарями и другими справочными материалами, в том числе мультимедийными, а также поисковыми системами и ресурсами в сети Интернет. Составлять ассоциогаммы и разрабатывать мнемонические средства для закрепления лексики, запоминания грамматических правил и др.</p>

### **3. УСЛОВИЯ РЕАЛИЗАЦИИ РАБОЧЕЙ ПРОГРАММЫ ОБЩЕОБРАЗОВАТЕЛЬНОЙ УЧЕБНОЙ ДИСЦИПЛИНЫ**

#### **3.1. Требования к минимальному материально-техническому обеспечению**

Дисциплина реализуется в учебном кабинете иностранного языка.

Оснащение учебного кабинета:

Специализированная мебель.

Технические средства обучения: не используются.

Оборудование, включая приборы (при наличии): не используется.

Наглядные пособия.

#### **3.2. Учебно-методическое обеспечение дисциплины**

Основная учебная литература:

1. Гальчук Л. М. Грамматика английского языка: коммуникативный курс. 5D English Grammar in Charts, Exercises, Film-based Tasks, Texts and Tests: учеб. пособие. – М.: Вузовский учебник: ИНФРА-М, 2016. – 439 с. Режим доступа: <http://znanium.com/booksread2.php?book=559505>

Дополнительная учебная литература:

1. Карпова Т.А. English for Colleges. Английский язык для колледжей: учебное пособие. – М.: КНОРУС, 2016. - 286 с.

Учебно-методическая литература для самостоятельной работы:

1. Иностранный язык Методическое пособие по проведению практических занятий (Агаева) 2016. КЖТ УрГУПС, методическое обеспечение (V:), 1 курс.

2. Иностранный язык Методическое пособие по организации самостоятельной работы (Агаева) 2016 КЖТ УрГУПС, методическое обеспечение (V:), 1 курс.

#### **3.3. Информационные ресурсы сети Интернет и профессиональные базы данных**

Перечень Интернет-ресурсов:

1. ELT Courses and Teacher's Resources from Macmillan Education. – Режим доступа: [www.macmillanenglish.com](http://www.macmillanenglish.com)

2. BBC Learning English. – Режим доступа: [www.bbc.co.uk/worldservice/learningenglish](http://www.bbc.co.uk/worldservice/learningenglish)

3. British Council. The UK's international culture and education organization. – Режим доступа: [www.britishcouncil.org](http://www.britishcouncil.org)

4. EFL, TEFL, ESL worksheets, handouts, lesson plans and resources for English teachers. – Режим доступа: [www.handoutsonline.com](http://www.handoutsonline.com)

5. Welcome to ICONS - Icons of England. – Режим доступа: [www.icons.org.uk](http://www.icons.org.uk)

6. Number one for English language teachers. – Режим доступа: [www.onestopenglish.com](http://www.onestopenglish.com)

7. Developing Teachers. – Режим доступа: [www.developingteachers.com](http://www.developingteachers.com)

8. English Teaching professional. – Режим доступа: [www.etprofessional.com](http://www.etprofessional.com)

9. Pearson English Language Teaching (ELT). – Режим доступа: [www.pearsonelt.com](http://www.pearsonelt.com)
10. English Language Teaching Home Page. Оксфорд Юниверсити Пресс. - Режим доступа: <https://elt.oup.com>
11. Онлайн-словарь. Режим доступа: [www.lingvo-online.ru](http://www.lingvo-online.ru)

Профессиональные базы данных: не используются.

Программное обеспечение: не используется.

#### 4. КОНТРОЛЬ И ОЦЕНКА РЕЗУЛЬТАТОВ ОСВОЕНИЯ ОБЩЕОБРАЗОВАТЕЛЬНОЙ УЧЕБНОЙ ДИСЦИПЛИНЫ

Результаты обучения (освоенные умения, усвоенные знания)	Формы и методы контроля и оценки результатов обучения
<ul style="list-style-type: none"><li>- сформированность коммуникативной иноязычной компетенции, необходимой для успешной социализации и самореализации, как инструмента межкультурного общения в современном поликультурном мире;</li><li>- владение знаниями о социокультурной специфике страны/стран изучаемого языка и умение строить свое речевое и неречевое поведение адекватно этой специфике; умение выделять общее и различное в культуре родной страны и страны/стран изучаемого языка;</li><li>- достижение порогового уровня владения иностранным языком, позволяющего выпускникам общаться в устной и письменной формах как с носителями изучаемого иностранного языка, так и с представителями других стран, использующими данный язык как средство общения;</li><li>- сформированность умения использовать иностранный язык как средство для получения информации из иноязычных источников в образовательных и самообразовательных целях.</li></ul>	<p>Текущий контроль: оценка выполнения заданий на практическом занятии.</p> <p>Промежуточная аттестация: оценка выполнения заданий на дифференцированном зачете.</p>



Федеральное агентство железнодорожного транспорта  
Федеральное государственное бюджетное образовательное учреждение  
высшего образования  
«Уральский государственный университет путей сообщения»

**РАБОЧАЯ ПРОГРАММА  
ОБЩЕОБРАЗОВАТЕЛЬНОЙ УЧЕБНОЙ ДИСЦИПЛИНЫ  
ОУД.06 ИСТОРИЯ**

для специальности:


23.02.01 Организация перевозок и управление на транспорте (по видам)

Екатеринбург 2019

Рассмотрено  
Предметной цикловой комиссией  
технических специальностей

Заместитель директора – начальник  
управления по учебной работе

  
Щупов Д.А.  
«01» июля 2019 г.

Председатель  (Шпагина Е.А.)

# **РАБОЧАЯ ПРОГРАММА ОБЩЕОБРАЗОВАТЕЛЬНОЙ УЧЕБНОЙ ДИСЦИПЛИНЫ ОУД.06 ИСТОРИЯ**

## **1. ПАСПОРТ РАБОЧЕЙ ПРОГРАММЫ ОБЩЕОБРАЗОВАТЕЛЬНОЙ УЧЕБНОЙ ДИСЦИПЛИНЫ ОУД.06 ИСТОРИЯ**

### **1.1. Область применения рабочей программы**

Рабочая программа дисциплины (далее рабочая программа) является частью основной профессиональной образовательной программы - образовательной программы среднего профессионального образования – программы подготовки специалистов среднего звена.

Рабочая программа составлена по учебному плану 2019 года по специальности 23.02.01 Организация перевозок и управление на транспорте (по видам).

### **1.2. Место общеобразовательной учебной дисциплины в структуре образовательной программы**

Общеобразовательная учебная дисциплина ОУД.06 История относится к общеобразовательной подготовке основной образовательной программы-программы подготовки специалистов среднего звена на базе основного общего образования с получением среднего общего образования.

### **1.3. Цель и задачи общеобразовательной учебной дисциплины — требования к результатам освоения учебной дисциплины:**

Рабочая программа общеобразовательной учебной дисциплины ОУД.06 История разработана в соответствии с Рекомендациями по организации получения среднего общего образования в пределах освоения образовательных программ среднего профессионального образования на базе основного общего образования с учетом Примерной основной образовательной программы среднего общего образования, одобренной решением федерального учебно-методического объединения по общему образованию (протокол от 28 июня 2016г. №2\16-з).

Содержание программы общеобразовательной учебной дисциплины ОУД.06 История направлено на достижение следующих **целей**:

- формирование у молодого поколения исторических ориентиров самоидентификации в современном мире, гражданской идентичности личности;
- формирование понимания истории как процесса эволюции общества, цивилизации и истории как науки;
- усвоение интегративной системы знаний об истории человечества при особом внимании к месту и роли России во всемирно-историческом процессе;
- развитие способности у обучающихся осмысливать важнейшие исторические события, процессы и явления;
- формирование у обучающихся системы базовых национальных ценностей на основе осмысления общественного развития, осознания уникальности каждой личности, раскрывающейся полностью только в обществе и через общество;

- воспитание обучающихся в духе патриотизма, уважения к истории своего Отечества как единого многонационального государства, построенного на основе равенства всех народов России.

Освоение содержания общеобразовательной учебной дисциплины ОУД.06 История обеспечивает достижение обучающимися следующих **результатов:**

**личностных:**

– сформированность российской гражданской идентичности, патриотизма, уважения к своему народу, чувств ответственности перед Родиной, гордости за свой край, свою Родину, прошлое и настоящее многонационального народа России, уважения к государственным символам (гербу, флагу, гимну);

– становление гражданской позиции как активного и ответственного члена российского общества, осознающего свои конституционные права и обязанности, уважающего закон и правопорядок, обладающего чувством собственного достоинства, осознанно принимающего традиционные национальные и общечеловеческие гуманистические и демократические ценности;

– готовность к служению Отечеству, его защите;

– сформированность мировоззрения, соответствующего современному уровню развития исторической науки и общественной практики, основанного на диалоге культур, а также различных форм общественного сознания, осознание своего места в поликультурном мире;

– сформированность основ саморазвития и самовоспитания в соответствии с общечеловеческими ценностями и идеалами гражданского общества; готовность и способность к самостоятельной, творческой и ответственной деятельности;

– толерантное сознание и поведение в поликультурном мире, готовность и способность вести диалог с другими людьми, достигать в нем взаимопонимания, находить общие цели и сотрудничать для их достижения;

**метапредметных:**

– умение самостоятельно определять цели деятельности и составлять планы деятельности; самостоятельно осуществлять, контролировать и корректировать деятельность; использовать все возможные ресурсы для достижения поставленных целей и реализации планов деятельности; выбирать успешные стратегии в различных ситуациях;

– умение продуктивно общаться и взаимодействовать в процессе совместной деятельности, учитывать позиции других участников деятельности, эффективно разрешать конфликты;

– владение навыками познавательной, учебно-исследовательской и проектной деятельности, навыками разрешения проблем; способность и готовность к самостоятельному поиску методов решения практических задач, применению различных методов познания;

– готовность и способность к самостоятельной информационно-познавательной деятельности, включая умение ориентироваться в различных источниках исторической информации, критически ее оценивать и интерпретировать;

– умение использовать средства информационных и коммуникационных технологий в решении когнитивных, коммуникативных и организационных задач с соблюдением требований эргономики, техники безопасности, гигиены,

ресурсосбережения, правовых и этических норм, норм информационной безопасности;

– умение самостоятельно оценивать и принимать решения, определяющие стратегию поведения, с учетом гражданских и нравственных ценностей;

**предметных:**

– сформированность представлений о современной исторической науке, ее специфике, методах исторического познания и роли в решении задач прогрессивного развития России в глобальном мире;

– владение комплексом знаний об истории России и человечества в целом, представлениями об общем и особенном в мировом историческом процессе;

– сформированность умений применять исторические знания в профессиональной и общественной деятельности, поликультурном общении;

– владение навыками проектной деятельности и исторической реконструкции с привлечением различных источников;

– сформированность умений вести диалог, обосновывать свою точку зрения в дискуссии по исторической тематике.

## 2. СТРУКТУРА И СОДЕРЖАНИЕ ОБЩЕОБРАЗОВАТЕЛЬНОЙ УЧЕБНОЙ ДИСЦИПЛИНЫ

### 2.1. Объем общеобразовательной учебной дисциплины и виды учебной работы

<b>Вид учебной работы</b>	<b>Объем часов</b>
<b>Максимальная учебная нагрузка (всего), в том числе по вариативу</b>	<b>154 0</b>
<b>Обязательная аудиторная учебная нагрузка (всего)</b>	<b>117</b>
в том числе:	
лабораторные и (или) практические занятия	10
контрольные работы	-
курсовая работа (проект)	-
активные и интерактивные формы занятий	22
<b>Самостоятельная работа (самостоятельная работа и индивидуальный проект) обучающегося (всего)</b>	<b>37</b>
в том числе:	
самостоятельная работа над курсовой работой (проектом)	-
внеаудиторная самостоятельная работа	34
индивидуальный проект	3
Промежуточная аттестация в форме дифференцированного зачета	

## 2.2. Тематический план и содержание общеобразовательной учебной дисциплины ОУД.06 История

Наименование разделов и тем	Содержание учебного материала, лабораторные работы и практические занятия, самостоятельная работа обучающихся, курсовая работа (проект)	Объем часов		Уровень освоения**
		Всего	В том числе активные, интерактивные формы занятий*	
1	2	3	4	5
<b>Введение</b>		<b>2</b>	-	
	Значение изучения истории. Проблема достоверности исторических знаний. Исторические источники, их виды, основные методы работы с ними. Периодизация всемирной истории. История России — часть всемирной истории.	2	-	
<b>Раздел 1. Древнейшая стадия истории человечества</b>		<b>3</b>	-	
<b>Тема 1.1. Происхождение человека. Люди эпохи палеолита.</b>	<b>Содержание учебного материала</b> Источники знаний о древнейшем человеке. Проблемы антропогенеза. Древнейшие виды человека. Расселение древнейших людей по земному шару. Появление человека современного вида. Палеолит. Родовая община. Достижения людей палеолита. Причины зарождения и особенности первобытной религии и искусства. Археологические памятники палеолита на территории России. Понятие «неолитическая революция». Причины неолитической революции. Зарождение производящего хозяйства, появление земледелия и животноводства. Прародина производящего хозяйства. Последствия неолитической революции. Неолитическая революция на территории современной России. Первое и второе общественное разделение труда. Появление ремесла и торговли. Начало формирования народов. Эволюция общественных отношений, усиление неравенства. Соседская община. Племена и союзы племен. Возникновение элементов государственности. Древнейшие города.	2	-	2
	<b>Самостоятельная работа обучающихся.</b> Работа с конспектом занятия и учебником [2], выписать из словаря, данного в конце учебника, термины, относящиеся к данному периоду истории и определить их значение.	1	-	-

1	2	3	4	5
<b>Раздел 2. Цивилизации Древнего мира</b>		<b>7</b>	-	-
<b>Тема 2.1. Древнейшие государства</b>	<b>Содержание учебного материала</b> Понятие цивилизации. Особенности цивилизаций Древнего мира — древневосточной и античной. Специфика древнеегипетской цивилизации. Города-государства Шумера. Вавилон. Законы царя Хаммурапи. Финикийцы и их достижения. Древние евреи в Палестине. Хараппская цивилизация Индии. Индия под властью ариев. Зарождение древнекитайской цивилизации. Великие державы Древнего Востока. Предпосылки складывания великих держав, их особенности. Последствия появления великих держав. Хеттское царство. Ассирийская военная держава. Урарту. Мидийско-Персидская держава — крупнейшее государство Древнего Востока. Государства Индии. Объединение Китая. Империи Цинь и Хань.	2	-	2
<b>Тема 2.2. Древняя Греция</b>	<b>Содержание учебного материала</b> Особенности географического положения и природы Греции. Минойская и микенская цивилизации. Последствия вторжения дорийцев в Грецию. Складывание полисного строя. Характерные черты полиса. Великая греческая колонизация и ее последствия. Развитие демократии в Афинах. Македонское завоевание Греции. Походы Александра Македонского и их результаты.	2	-	2



1	2	3	4	5
<b>Тема 2.3.</b> <b>Древний Рим.</b> <b>Культура и религия Древнего мира.</b>	<b>Содержание учебного материала</b> Рим в период правления царей. Рождение Римской республики и особенности управления в ней. Борьба патрициев и плебеев, ее результаты. Римские завоевания. Система управления в Римской республике. Внутриполитическая борьба, гражданские войны. Рабство в Риме, восстание рабов под предводительством Спартака. От республики к империи. Римская империя: территория, управление. Кризис Римской империи. Разделение Римской империи на Восточную и Западную. Великое переселение народов и падение Западной Римской империи. Культура и религия Древнего мира. Особенности культуры и религиозных воззрений Древнего Востока. Монотеизм. Иудаизм. Буддизм — древнейшая мировая религия. Зарождение конфуцианства в Китае. Достижения культуры Древней Греции. Особенности древнеримской культуры. Античная философия, наука, литература, архитектура, изобразительное искусство. Античная культура как фундамент современной мировой культуры. Религиозные представления древних греков и римлян. Возникновение христианства. Особенности христианского вероучения и церковной структуры.	2	-	2
	<b>Самостоятельная работа обучающихся</b> Работа с конспектом занятия и учебником [2], выписать в тетрадь сравнительную характеристику государств античности.	1	-	
<b>Раздел 3. Цивилизации Запада и Востока в Средние века</b>		<b>11</b>	-	
<b>Тема 3.1.</b> <b>Великое переселение народов и образование варварских королевств в Европе. Империя Карла Великого и ее распад.</b>	<b>Содержание учебного материала</b> Средние века: понятие, хронологические рамки, периодизация. Варвары и их вторжения на территорию Римской империи. Варварские королевства, особенности отношений варваров и римского населения в различных королевствах. Королевство франков. Военная реформа Карла Мартела и ее значение. Карл Великий, его завоевания и держава. Каролингское возрождение. Распад Каролингской империи. Причины и последствия феодальной раздробленности. Британия в раннее Средневековье.	2	-	2

1	2	3	4	5
<p><b>Тема 3.2.</b> <b>Возникновение ислама. Арабские завоевания.</b></p>	<p><b>Содержание учебного материала</b> Арабы. Мухаммед и его учение. Возникновение ислама. Основы мусульманского вероучения. Образование Арабского халифата. Арабские завоевания. Распад халифата. Культура исламского мира. Территория Византии. Византийская империя: власть, управление. Расцвет Византии при Юстиниане. Византия и славяне, славянизация Балкан. Принятие христианства славянскими народами. Турецкие завоевания и падение Византии. Культура Византии. Искусство, иконопись, архитектура. Влияние Византии на государственность и культуру России.</p>	2	-	2
<p><b>Тема 3.3.</b> <b>Восток в Средние века.</b></p>	<p><b>Содержание учебного материала</b> Средневековая Индия. Ислам в Индии. Делийский султанат. Культура средневековой Индии. Особенности развития Китая. Административно-бюрократическая система. Китайская культура и ее влияние на соседние народы. Становление и эволюция государственности в Японии. Самураи. Правление сегунов. Империя Карла Великого и ее распад. Феодалная раздробленность в Европе. Королевство франков. Военная реформа Карла Мартела и ее значение. Франкские короли и римские папы. Карл Великий, его завоевания и держава. Каролингское возрождение. Распад Каролингской империи. Причины и последствия феодалной раздробленности. Британия в раннее Средневековье. Основные черты западноевропейского феодализма. Средневековое общество. Феодализм: понятие, основные черты. Феодальное землевладение, вассально-ленные отношения. Причины возникновения феодализма. Структура и сословия средневекового общества. Крестьяне, хозяйственная жизнь, крестьянская община. Феодалы. Феодальный замок. Рыцари, рыцарская культура. Средневековый западноевропейский город. Города Средневековья, причины их возникновения. Развитие ремесла и торговли. Коммуны и сеньоры. Городские республики. Ремесленники и цехи. Социальные движения. Повседневная жизнь горожан. Значение средневековых городов. Средневековое общество. Феодализм: понятие, основные черты. Феодальное землевладение, вассально-ленные отношения. Структура и сословия средневекового общества. Крестьяне, хозяйственная жизнь, крестьянская община. Феодалы. Феодальный замок. Рыцари, рыцарская культура. Города Средневековья, причины их возникновения. Развитие ремесла и торговли. Коммуны и сеньоры. Повседневная жизнь горожан. Значение средневековых городов.</p>	2	-	2

1	2	3	4	5
<p><b>Тема 3.4.</b> <b>Католическая церковь в Средние века. Крестовые походы</b></p>	<p><b>Содержание учебного материала</b> Христианская церковь в Средневековье. Церковная организация и иерархия. Усиление роли римских пап. Разделение церквей, католицизм и православие. Духовенство, монастыри, их роль в средневековом обществе. Крестовые походы, их последствия. Ереси в Средние века: причины их возникновения и распространения. Инквизиция. Упадок папства. Англия и Франция в Средние века. Держава Плантагенетов. Великая хартия вольностей. Франция под властью Капетингов на пути к единому государству. Оформление сословного представительства (Парламент в Англии, Генеральные штаты во Франции). Столетняя война и ее итоги. Османское государство и падение Византии. Рождение Османской империи и государства Европы. Пиренейский полуостров в Средние века. Реконкиста. Образование Испании и Португалии. Политический и культурный подъем в Чехии. Ян Гус. Гуситские войны и их последствия. Перемены во внутренней жизни европейских стран. Завершение складывания национальных государств. Окончательное объединение Франции. Укрепление королевской власти в Англии.</p>	2	-	2
<p><b>Тема 3.5.</b> <b>Средневековая культура Западной Европы. Возрождение и гуманизм в Западной Европе.</b></p>	<p><b>Содержание учебного материала</b> Начало Ренессанса. Особенности и достижения средневековой культуры. Наука и богословие. Духовные ценности Средневековья. Школы и университеты. Художественная культура. Изобретение книгопечатания и последствия этого события. Гуманизм. Начало Ренессанса (Возрождения). Культурное наследие европейского Средневековья. Эпоха Возрождения. Понятие «Возрождение». Истоки и предпосылки становления культуры Ренессанса в Италии. Гуманизм и новая концепция человеческой личности. Идеи гуманизма в Северной Европе. Высокое Возрождение в Италии. Искусство стран Северного Возрождения.</p> <p><b>Самостоятельная работа обучающихся</b> Работа с конспектом занятия и учебником [2], записать, как школы и ВУЗы в Европе влияли на образованность населения, понятие «грамматика», «риторика», «диалектика».</p>	2	-	2
		1	-	

1	2	3	4	5
<b>Раздел 4. От Древней Руси к Российскому государству</b>		<b>10</b>	<b>2</b>	
<b>Тема 4.1. Образование Древнерусского государства.</b>	<b>Содержание учебного материала</b> Восточные славяне: происхождение, расселение, занятия, общественное устройство. Предпосылки и причины образования Древнерусского государства. Новгород и Киев — центры древнерусской государственности. Формирование княжеской власти (князь и дружина, полюдь). Первые русские князья, их внутренняя и внешняя политика. Походы Святослава.	2	-	2
<b>Тема 4.2. Крещение Руси и его значение. Общество Древней Руси.</b>	<b>Содержание учебного материала</b> Начало правления князя Владимира Святославича. Крещение Руси: причины, основные события, значение. Христианство и язычество. Церковная организация на Руси. Монастыри. Распространение культуры и письменности. Социально-экономический и политический строй Древней Руси. Русская Правда. Политика Ярослава Мудрого и Владимира Мономаха. Древняя Русь и ее соседи. Политическая раздробленность: причины и последствия. Крупнейшие самостоятельные центры Руси, особенности их географического, социально-политического и культурного развития. Новгородская земля. Владимиро-Суздальское княжество. Зарождение стремления к объединению русских земель.	2	2	2
<b>Тема 4.3. Монгольское завоевание и его последствие</b>	<b>Содержание учебного материала</b> Монгольское нашествие. Сражение на Калке. Поход монголов на Северо-Западную Русь. Героическая оборона русских городов. Значение противостояния Руси монгольскому завоеванию. Борьба Руси против экспансии с Запада. Александр Ярославич. Невская битва. Ледовое побоище. Зависимость русских земель от Орды и ее последствия. Борьба населения русских земель против ордынского владычества.	2	-	2
	<b>Самостоятельная работа обучающихся</b> Работа с конспектом урока и учебником. [2],выписать из учебника понятия «ярлык», «баскак», «иго», записать в тетрадь основные точки зрения историков о влиянии монгольского нашествия на Русь. Выписать в тетрадь понятие «язычество», записать в тетради, почему православие стало для Руси государственной религией	1	-	

1	2	3	4	5
<b>Тема 4.4.</b> <b>Начало</b> <b>возвышения</b> <b>Москвы.</b> <b>Образование</b> <b>единого Русского</b> <b>государства</b>	<b>Содержание учебного материала</b> Причины и основные этапы объединения русских земель. Москва и Тверь: борьба за великое княжение. Причины и ход возвышения Москвы. Княжеская власть и церковь. Дмитрий Донской. Начало борьбы с ордынским владычеством. Куликовская битва, ее значение. Русь при преемниках Дмитрия Донского. Автокефалия Русской православной церкви. Иван III. Присоединение Новгорода. Завершение объединения русских земель. Прекращение зависимости Руси от Золотой Орды. Образование единого Русского государства и его значение. Усиление великокняжеской власти. Судебник 1497 года. Положение крестьян, ограничение их свободы. Предпосылки и начало складывания крепостнической системы.	2	-	2
	<b>Самостоятельная работа обучающихся</b> Работа с конспектом занятия и учебником. [2], записать в тетрадь причины становления Московского государства и причины борьбы за власть между Москвой и Тверью.	1	-	
<b>Раздел 5. Россия в XVI—XVII веках: от великого княжества к царству</b>		<b>10</b>	<b>2</b>	
<b>Тема 5.1.</b> <b>Россия в</b> <b>правление Ивана</b> <b>Грозного.</b>	<b>Содержание учебного материала</b> Иван IV. Избранная рада. Реформы 1550-х годов и их значение. Становление приказной системы. Расширение территории государства, его многонациональный характер. Походы на Казань. Присоединение Казанского и Астраханского ханств, борьба с Крымским ханством, покорение Западной Сибири. Ливонская война, ее итоги и последствия. Опричнина, споры о ее смысле. Последствия опричнины. Россия в конце XVI века, нарастание кризиса. Учреждение патриаршества. Закрепощение крестьян.	2	-	2
	<b>Практическое занятие № 1.</b> Опричнина, споры о ее смысле	2	2	

1	2	3	4	5
<b>Тема 5.2.</b> <b>Смутное время</b> <b>начала XVII</b> <b>века.</b>	<b>Содержание учебного материала</b> Царствование Б.Годунова. Смута: причины, участники, последствия. Самозванцы. Восстание под предводительством И. Болотникова. Вмешательство Речи Посполитой и Швеции в Смуту. Оборона Смоленска. Освободительная борьба против интервентов. Патриотический подъем народа. Окончание Смуты и возрождение российской государственности. Ополчение К.Минина и Д. Пожарского. Освобождение Москвы. Начало царствования династии Романовых. Экономическое и социальное развитие России в XVII веке. Народные движения. Новые явления в экономике страны: рост товарно-денежных отношений, развитие мелкотоварного производства, возникновение мануфактур. Развитие торговли, начало формирования всероссийского рынка. Окончательное закрепощение крестьян. Народные движения в XVII веке: причины, формы, участники. Городские восстания. Восстание под предводительством С.Т.Разина.	2	-	2
	<b>Самостоятельная работа обучающихся</b> Работа с конспектом занятия и учебником [2],	1	-	
<b>Тема 5.3.</b> <b>Становление</b> <b>абсолютизма в</b> <b>России. Внешняя</b> <b>политика России</b> <b>в XVII веке.</b> <b>Культура Руси</b> <b>конца XIII—XVII</b> <b>веков.</b>	<b>Содержание учебного материала</b> Усиление царской власти. Развитие приказной системы. Начало становления абсолютизма. Власть и церковь. Реформы патриарха Никона. Церковный раскол. Освоение Сибири и Дальнего Востока. Русские первопроходцы. Внешняя политика России в XVII веке. Взаимоотношения с соседними государствами и народами. Россия и Речь Посполитая. Смоленская война. Присоединение к России Левобережной Украины и Киева. Летописание. Важнейшие памятники литературы. Развитие зодчества (Московский Кремль). Расцвет иконописи (Ф.Грек, А.Рублев). Культура XVI века. Культура Руси конца XIII—XVII веков. Книгопечатание (И.Федоров). Публицистика. Зодчество (шатровые храмы). «Домострой». Культура XVII века. Традиции и новые веяния, усиление светского характера культуры. Образование. Литература: новые жанры (сатирические повести, автобиографические повести), новые герои. Зодчество: основные стили и памятники. Живопись (С. Ушаков)	2	-	2
	<b>Самостоятельная работа обучающихся</b> Работа с конспектом занятия и учебником [2], записать в тетради причины реформ «Избранной Рады» и их итоги, записать в тетрадь характерные черты абсолютизма и в чем он проявился в России в XVII веке, записать в тетрадь, что говорили историки о смутном времени.	1	-	

1	2	3	4	5
<b>Раздел 6. Страны Запада и Востока в XVI—XVIII веке</b>		<b>13</b>	-	
<b>Тема 6.1.</b> <b>Экономическое развитие и перемены в западноевропейском обществе.</b>	<b>Содержание учебного материала</b> Зарождение ранних капиталистических отношений. Мануфактура. Открытия в науке, усовершенствование в технике, внедрение технических новинок в производство. Развитие торговли и товарно-денежных отношений. Революция цен и ее последствия. Великие географические открытия, их технические, экономические и интеллектуальные предпосылки. Поиски пути в Индию и открытие Нового Света (Х.Колумб, Васко да Гама, Ф.Магеллан). Разделы сфер влияния и начало формирования колониальной системы. Политические, экономические и культурные последствия Великих географических открытий. Реформация и контрреформация. Понятие «протестантизм». Мартин Лютер. Реформация в Германии, лютеранство. Религиозные войны. Крестьянская война в Германии. Жан Кальвин и распространение его учения. Новая конфессиональная карта Европы. Контрреформация и попытки преобразований в католическом мире. Орден иезуитов.	2	-	2
<b>Тема 6.2.</b> <b>Становление абсолютизма в европейских странах.</b>	<b>Содержание учебного материала</b> Абсолютизм как общественно-политическая система. Абсолютизм во Франции. Религиозные войны и правление Генриха IV. Франция, при кардинале Ришелье. Fronde. Людовик XIV — «король-солнце». Абсолютизм в Испании. Испания и империя Габсбургов в XVII—XVIII веках. Англия в эпоху Тюдоров. Общие черты и особенности абсолютизма в странах Европы. «Просвещенный абсолютизм», его значение и особенности в Пруссии, при монархии Габсбургов. Англия в XVII—XVIII веках. Причины и начало революции в Англии. Протекторат О.Кромвеля. Реставрация монархии. Итоги, характер и значение Английской революции. «Славная революция». Английское Просвещение. Дж.Локк. Политическое развитие Англии в XVIII веке. Колониальные проблемы. Подъем мануфактурного производства. Начало промышленной революции. Изменения в социальной структуре общества	2	-	2
	<b>Самостоятельная работа обучающихся.</b> Работа с конспектом занятия и учебником [2], записать в тетрадь понятие «абсолютизм», а также отличия абсолютизма в России от абсолютизма в странах Европы.	1	-	

1	2	3	4	5
<p><b>Тема 6.3.</b> <b>Страны Востока в XVI — XVIII веках.</b> <b>и колониальная экспансия европейцев.</b></p>	<p><b>Содержание учебного материала</b> Османские завоевания в Европе. Борьба европейских стран с османской опасностью. Маньчжурское завоевание Китая. Маньчжурское завоевание Китая. Цинская политика изоляции. Сёгунат Токугавы в Японии. Колониальные захваты Англии, Голландии и Франции. Складывание колониальной системы. Колонизаторы и местное население. Значение колоний для развития стран Западной Европы. Испанские и португальские колонии Америки, ввоз африканских рабов. Английские колонии в Северной Америке: социально-экономическое развитие и политическое устройство. Рабовладение. Европейские колонизаторы в Индии. Захват Индии Англией и его последствия. Международные отношения в XVII—XVIII веках. Религиозные, экономические и колониальные противоречия. Причины, ход, особенности, последствия Тридцатилетней войны. Династические войны XVIII века. (Война за испанское наследство, Война за австрийское наследство). Семилетняя война — прообраз мировой войны. Развитие европейской культуры и науки в XVII—XVIII веках. Эпоха просвещения. Новые художественные стили: классицизм, барокко, рококо. Крупнейшие писатели, художники, композиторы. Просвещение: эпоха и идеология. Развитие науки, важнейшие достижения. Идеология Просвещения и значение ее распространения. Учение о естественном праве и общественном договоре. Вольтер, Ш.Монтескье, Ж.Ж.Руссо.</p> <p><b>Самостоятельная работа обучающихся</b> Работа с конспектом занятия и учебником [2], записать в тетрадь определение понятий «колония», «полуколония», «доминион», «метрополия», «протекторат», записать причину, по которой Индия стала «жемчужиной» Британской империи. Работа с конспектом занятия и Интернет-ресурсом, записать в тетрадь причины борьбы британских колоний за независимость и основные положения «Декларации независимости».</p>	4	-	2
<p><b>Тема 6.4</b> <b>Война за независимость и образование США.</b></p>	<p><b>Содержание учебного материала</b> Причины борьбы английских колоний в Северной Америке за независимость. Декларация независимости США. Образование США. Война за независимость как первая буржуазная революция в США. Конституция США. Билль о правах. Предпосылки и причины Французской революции конца XVIII века. Начало революции. Декларация прав человека и гражданина. Конституция 1791 года. Начало революционных войн. Свержение монархии и установление республики. Якобинская диктатура. Террор. Падение якобинцев. От термидора к брюмеру. Установление во Франции власти Наполеона Бонапарта. Итоги революции. Международное значение революции.</p>	2	-	2



1	2	3	4	5
<b>Раздел 7. Россия в конце XVII—XVIII веков: от царства к империи</b>		<b>10</b>	<b>4</b>	
<b>Тема 7.1.</b> <b>Россия в эпоху петровских преобразований.</b>  <b>Экономическое и социальное развитие в XVIII веке. Народные движения.</b>	<b>Содержание учебного материала</b> Дискуссии о Петре I, значении и цене его преобразований. Начало царствования Петра I. Начало самостоятельного правления Петра I. Азовские походы. Великое посольство... Северная война: причины, основные события, итоги. Значение Полтавской битвы. Провозглашение России империей. Государственные реформы Петра I Реорганизация армии. Реформы государственного управления (учреждение Сената, коллегий, губернская реформа и др.). Указ о единонаследии. Табель о рангах. Утверждение абсолютизма. Церковная реформа. Развитие экономики. Восстания в Астрахани, на Дону. Итоги и цена преобразований Петра Великого. Народные движения. Развитие промышленности и торговли во второй четверти — конце XVIII века. Рост помещичьего землевладения. Основные сословия российского общества, их положение. Усиление крепостничества. Восстание под предводительством Е.И.Пугачева и его значение.	2	-	2
	<b>Практическое занятие № 2.</b> Итоги и цена преобразований Петра Великого	2	2	
	<b>Самостоятельная работа обучающихся</b> Работа с конспектом занятия и учебником [2], выписать из учебника в тетрадь понятие страна «догоняющей модернизации», а также причины неизбежности реформ Петра I. Работа с конспектом занятия и учебником [2], выписать из учебника в тетрадь понятие «просвещенный абсолютизации»; записать основные направления внешней политики России при Екатерине II; записать, с чем были связаны дворцовые перевороты.	1	-	
<b>Тема 7.2.</b> <b>Внутренняя и внешняя политика России в середине — второй половине XVIII века.</b>	<b>Содержание учебного материала</b> Дворцовые перевороты: причины, сущность, последствия. Внутренняя и внешняя политика преемников Петра I. Расширение привилегий дворянства. Участие России в Семилетней войне. Короткое правление Петра III. Правление Екатерины II. Политика «просвещенного абсолютизма»: основные направления, мероприятия, значение. Губернская реформа. Жалованные грамоты дворянству и городам. Внутренняя политика Павла I, его свержение. Внешняя политика Екатерины II. Русско-турецкие войны и их итоги. Великие русские полководцы и флотоводцы (П.А.Румянцев, А.В.Суворов, Ф.Ф.Ушаков). Присоединение и освоение Крыма и Новороссии; Г.А.Потемкин. Участие России в разделах Речи Посполитой. Внешняя политика Павла I. Итальянский и Швейцарский походы А.В.Суворова, Средиземноморская экспедиция Ф.Ф.Ушакова.	2	-	2

1	2	3	4	5
<b>Тема 7.3.</b> <b>Русская культура XVIII века.</b>	<b>Содержание учебного материала</b> Нововведения в культуре петровских времен. Просвещение и научные знания (Ф. Прокопович. И.Т. Посошков). Литература и искусство. Культура и быт России во второй половине XVIII века. Становление отечественной науки; М.В.Ломоносов. Историческая наука (В.Н.Татищев). Русские изобретатели (И.И.Ползунов, И.П.Кулибин). Общественная мысль (Н.И.Новиков, А.Н.Радищев). Литература: основные направления, жанры, писатели (А.П.Сумароков, Н.М.Карамзин, Г.Р.Державин, Д.И.Фонвизин). Развитие архитектуры, живописи, скульптуры, музыки (стили и течения, художники и их произведения). Театр (Ф.Г.Волков).	2	2	2
	<b>Самостоятельная работа обучающихся</b> Работа с конспектом занятия и учебником [2], записать в тетрадь, значение деятельности для России Н.И. Новиков и А.Н. Радищев, а также выпишите, какую роль в культуре России сыграл Ф. Прокопович.	1	-	
<b>Раздел 8. Становление индустриальной цивилизации</b>		8	-	
<b>Тема 8.1.</b> <b>Промышленный переворот и его последствия.</b>	<b>Содержание учебного материала</b> Промышленный переворот (промышленная революция), его причины и последствия. Важнейшие изобретения. От мануфактуры к фабрике. Машинное производство. Социальные последствия промышленной революции. Индустриальное общество. Экономическое развитие Англии и Франции в XIX веке. Концентрация производства и капитала. Монополии и их формы. Роль государства в экономике. Войны Французской революции и Наполеоновские войны. Антифранцузские коалиции. Крушение наполеоновской империи и его причины. Создание Венской системы международных отношений. Крымская (Восточная) война и ее последствия. Франко-прусская война и изменение расстановки сил на мировой арене. Колониальные захваты. Складывание системы союзов. Тройственный союз. Франко-русский союз — начало образования Антанты.	2	-  -	2

1	2	3	4	5
<b>Тема 8.2.</b> <b>Политическое развитие стран Европы и Америки.</b>	<b>Содержание учебного материала</b> Страны Европы после Наполеоновских войн. Июльская революция во Франции. Образование независимых государств в Латинской Америке. Эволюция политической системы Великобритании, чартистское движение. Революции во Франции, Германии, Австрийской империи и Италии в 1848 —1849 годах: характер, итоги и последствия. Пути объединения национальных государств: Италии, Германии. Социально-экономическое развитие США в конце XVIII — первой половине XIX века. Гражданская война в США. Отмена рабства. Итоги войны. Распространение социалистических идей. Учение К.Маркса. Рост рабочего движения. Деятельность I Интернационала. Возникновение социал-демократии. Образование II Интернационала. Литература. Изобразительное искусство. Музыка. Романтизм, реализм, символизм в художественном творчестве. Секуляризация науки. Теория Ч. Дарвина. Важнейшие научные открытия. Влияние культурных изменений на повседневную жизнь и быт людей. Автомобили и воздухоплавание.	4	-	2
	<b>Самостоятельная работа обучающихся</b> Работа с конспектом занятия и учебником [2], записать в тетрадь, как политические преобразования XVIII в. в странах Европы были связаны с революциями и войнами.	2	-	
<b>Раздел 9. Процесс модернизации в традиционных обществах Востока</b>		<b>3</b>	-	
<b>Тема 9.1.</b> <b>Колониальная экспансия европейских стран. Индия.</b>	<b>Содержание учебного материала</b> Особенности социально-экономического и политического развития стран Востока. Значение колоний для ускоренного развития западных стран. Колониальный раздел Азии и Африки. Традиционные общества и колониальное управление. Освободительная борьба народов колоний и зависимых стран. Китай и Япония. Начало превращения Китая в зависимую страну. Упадок и окончательное закабаление Китая западными странами. Особенности японского общества в период сёгуната Токугава. Насильственное «открытие» Японии. Революция Мэйдзи и ее последствия. Усиление Японии и начало ее экспансии в Восточной Азии.	2	-	2
	<b>Самостоятельная работа обучающихся</b> Работа с конспектом занятия и учебником [2], выписать в тетрадь понятие «тайпины», их цели и задачи; записать, почему «открытие» Японии США было условным, выписать в тетрадь причины реформ Мэйдзи и их итоги.	1	-	

1	2	3	4	5
<b>Раздел 10. Российская империя в XIX веке</b>		<b>19</b>	<b>4</b>	
<p><b>Тема 10.1. Внутренняя и внешняя политика России в начале XIX века. Движение декабристов.</b></p>	<p><b>Содержание учебного материала</b>  Император Александр I и его окружение.  Создание министерств. Указ о вольных хлебопашцах.  Меры по развитию системы образования.  Проект М.М.Сперанского.  Учреждение Государственного совета.  Участие России в антифранцузских коалициях.  Тильзитский мир 1807 года и его последствия.  Присоединение к России Финляндии и Бессарабии.  Отечественная война 1812 года. Планы сторон, основные этапы и сражения войны.  Герои войны (М.И.Кутузов, П.И.Багратион, Н.Н.Раевский, Д.В.Давыдов и др.).  Причины победы России в Отечественной войне 1812 года.  Заграничный поход русской армии 1813 —1814 годов.  Венский конгресс.  Роль России в европейской политике в 1813 —1825 годах.  Изменение внутривнутриполитического курса Александра I в 1816 —1825 годах.  Аракчеевщина. Военные поселения.  Движение декабристов: предпосылки возникновения, идейные основы и цели, первые организации, их участники.  Южное общество; «Русская правда» П.И.Пестеля.  Северное общество; Конституция Н.М.Муравьева. Выступления декабристов в Санкт-Петербурге (14 декабря 1825 года) и на юге, их итоги. Значение движения декабристов.</p>	2	-	2
	<p><b>Практическое занятие № 3.</b>  Значение движения декабристов</p>	2	2	
	<p><b>Самостоятельная работа обучающихся</b>  Работа с конспектом занятия и учебником [2], записать в тетрадь содержание указа «О вольных хлебопашцах»; записать в тетрадь, почему М.М. Сперанский был отправлен императором в ссылку; выписать в тетрадь, что привело к созданию обществ декабристов и причины поражения их восстания на Сенатской площади.</p>	1	-	

1	2	3	4	5
<p><b>Тема 10.2.</b> <b>Внутренняя политика Николая I.</b></p>	<p><b>Содержание учебного материала</b> Правление Николая I. Преобразование и укрепление роли государственного аппарата. Кодификация законов. Социально-экономическое развитие России во второй четверти XIX века. Крестьянский вопрос. Реформа управления государственными крестьянами П.Д.Киселева. Начало промышленного переворота, его экономические и социальные последствия. Финансовая реформа Е.Ф.Канкрин. Политика в области образования. Теория официальной народности (С.С.Уваров). Общественное движение во второй четверти XIX века. Оппозиционная общественная мысль. «Философическое письмо» П.Я.Чаадаева. Славянофилы (К.С. и И.С.Аксаковы, И.В. и П.В.Киреевские, А.С.Хомяков, Ю.Ф.Самарин и др.) и западники (К.Д.Кавелин, С.М.Соловьев, Т.Н.Грановский и др.). Революционно-социалистические течения (А.И.Герцен, Н.П.Огарев, В.Г.Белинский). Общество петрашевцев. Создание А.И.Герценом теории русского социализма и его издательская деятельность. Россия и революционные события 1830 —1831 и 1848 —1849 годов в Европе. Восточный вопрос. Войны с Ираном и Турцией. Кавказская война. Крымская война 1853 —1856 годов: причины, этапы военных действий, итоги. Героическая оборона Севастополя и ее герои.</p> <p><b>Самостоятельная работа обучающихся</b> Работа с конспектом занятия и учебником [2], записать в тетрадь какие факторы внутренней политики России, повлияли на укрепление самодержавной власти; записать основные задачи внешней политики России; записать итоги внутренней и внешней политики России, записать имена представителей славянофилов и западников</p>	<p>2</p>	<p>-</p>	<p>2</p>
<p><b>Тема 10.3.</b> <b>Отмена крепостного права и реформы 60 — 70-х годов XIX века.</b> <b>Контрреформы.</b></p>	<p><b>Содержание учебного материала</b> Общественное движение во второй половине XIX века. Необходимость и предпосылки реформ. Император Александр II и его окружение. Планы и проекты переустройства России. Подготовка крестьянской реформы. Разработка проекта реформы в Редакционных комиссиях. Основные положения Крестьянской реформы 1861 года и условия освобождения крестьян. Значение отмены крепостного права. Земская и городская реформы, создание системы местного самоуправления. Судебная реформа, суд присяжных. Введение всеобщей воинской повинности. Реформы в области образования и печати. Итоги и следствия реформ 1860 — 1870-х годов. «Конституция М.Т. Лорис-Меликова». Александр III. Причины контрреформ, их основные направления и последствия. Общественное движение в России в последней трети XIX века. Консервативные, либеральные, радикальные течения общественной мысли. Народническое движение: идеология (М.А.Бакунин, П.Л.Лавров, П.Н.Ткачев), организации, тактика. Деятельность «Земли и воли» и «Народной воли». Охота народовольцев на царя. Кризис революционного народничества. Основные идеи либерального народничества. Распространение марксизма и зарождение российской</p>	<p>2</p>	<p>-</p>	<p>2</p>

	социал-демократии. Начало рабочего движения.			
	<b>Практическое занятие № 4.</b> Значение отмены крепостного права в России	2	2	
	<b>Самостоятельная работа обучающихся</b> Работа с конспектом занятия и учебником [2], записать в тетрадь причины отмены крепостного права; записать в тетрадь плюсы и минусы крестьянской реформы; записать в тетрадь общие итоги реформ Александра II и причины контрреформ Александра III.	1	-	
<b>Тема 10.4.</b> <b>Экономическое развитие во второй половине XIX века.</b>	<b>Содержание учебного материала</b> Социально-экономическое развитие пореформенной России. Сельское хозяйство после отмены крепостного права. Развитие торговли и промышленности. Железнодорожное строительство. Завершение промышленного переворота, его последствия. Возрастание роли государства в экономической жизни страны. Курс на модернизацию промышленности. Экономические и финансовые реформы (Н. Х. Бунге, С. Ю. Витте). Разработка рабочего законодательства. Европейская политика. А.М.Горчаков и преодоление последствий поражения в Крымской войне. Русско-турецкая война 1877 —1878 годов, ход военных действий на Балканах — в Закавказье. Роль России в освобождении балканских народов. Присоединение Казахстана и Средней Азии. Заключение русско-французского союза. Политика России на Дальнем Востоке. Россия в международных отношениях конца XIX век	2	-	2
	<b>Самостоятельная работа обучающихся</b> Работа с конспектом занятия и учебником [2], выписать в тетрадь, какие изменения произошли в сельском хозяйстве после крестьянской реформы; записать какие перемены произошли в промышленности в период промышленного переворота.	1	-	
<b>Тема 10.5.</b> <b>Русская культура XIX века.</b>	<b>Содержание учебного материала</b> Развитие науки и техники (Н.И.Лобачевский, Н.И.Пирогов, Н.Н.Зинин, Б.С.Якоби, А.Г.Столетов, Д.И.Менделеев, И.М.Сеченов и др.). Географические экспедиции, их участники. Расширение сети школ и университетов. Основные стили в художественной культуре (романтизм, классицизм, реализм). Золотой век русской литературы: писатели и их произведения (В.А.Жуковский, А.С.Пушкин, М.Ю.Лермонтов, Н.В.Гоголь и др.). Общественное звучание литературы (Н.А.Некрасов, И.С.Тургенев, Л.Н.Толстой, Ф.М.Достоевский). Становление и развитие национальной музыкальной школы (М.И.Глинка, П.И.Чайковский, Могучая кучка). Расцвет театрального искусства, возрастание его роли в общественной жизни. Живопись: академизм, реализм, передвижники. Архитектура: стили (русский ампиризм, классицизм), зодчие и их произведения. Место российской культуры в мировой культуре XIX века.	2	-	2

1	2	3	4	5
	<p><b>Самостоятельная работа обучающихся</b> Работа с конспектом занятия и учебником [2], записать в тетрадь, что такое «Золотой век» русской литературы и как она влияла на развитие общества; выписать итоги развития культуры второй половины XIX в.</p>	1	-	
<b>Раздел 11. От Новой истории к Новейшей</b>		<b>15</b>	<b>4</b>	
<p><b>Тема 11.1. Мир в начале XX века.</b></p>	<p><b>Содержание учебного материала</b> Понятие «новейшая история». Важнейшие изменения на карте мира. Первые войны за передел мира. Окончательное формирование двух блоков в Европе (Тройственного союза и Антанты), нарастание противоречий между ними. Военно-политические планы сторон. Гонка вооружений. Балканские войны. Подготовка к большой войне. Особенности экономического развития Великобритании, Франции, Германии, США. Социальные движения и социальные реформы. Реформизм в деятельности правительств. Влияние достижений научно-технического прогресса. Пробуждение Азии в начале XX века. Колонии, зависимые страны и метрополии. Начало антиколониальной борьбы. Синьхайская революция в Китае. Сун Ятсен. Гоминьдан. Кризис Османской империи и Младотурецкая революция. Революция, в Иране. Национально-освободительная борьба в Индии против британского господства. Индийский национальный конгресс. М.Ганди. Динамика промышленного развития. Роль государства в экономике России. Аграрный вопрос. Император Николай II, его политические воззрения. Общественное движение Возникновение социалистических и либеральных организаций и партий: их цели, тактика, лидеры (Г.В.Плеханов, В.М.Чернов, В.И.Ленин, Ю.О.Мартов, П.Б.Струве). Усиление рабочего и крестьянского движения. Внешняя политика России. Конференции в Гааге. Усиление влияния в Северо-Восточном Китае. Русско-японская война 1904 —1905 годов: планы сторон, основные сражения. Портсмутский мир.</p>	2	-	2
	<p><b>Самостоятельная работа обучающихся</b> Работа с конспектом занятия и учебником [2], записать в тетради, что определило экономическое развитие стран Европы в начале XX в.; причины войны между Россией и Японией и причины поражения России в этой войне.</p>	1	-	

1	2	3	4	5
<p><b>Тема 11.2.</b> <b>Революция 1905—1907 годов в России</b></p>	<p><b>Содержание учебного материала</b> Причины революции. «Кровавое воскресенье» и начало революции. Развитие революционных событий и политика властей. Советы как форма политического творчества масс. Манифест 17 октября 1905 года. Московское восстание. Спад революции. Становление конституционной монархии и элементов гражданского общества. Легальные политические партии. Опыт российского парламентаризма 1906—1917 годов: особенности парламентской системы, ее полномочия и влияние на общественно-политическую жизнь, тенденции эволюции. Результаты Первой российской революции в политических и социальных аспектах. П.А.Столыпин как государственный деятель. Программа П.А.Столыпина, ее главные цели и комплексный характер. П. А. Столыпин и III Государственная дума. Основное содержание и этапы реализации аграрной реформы, ее влияние на экономическое и социальное развитие России. Проблемы и противоречия в ходе проведения аграрной реформы. Другие реформы и их проекты. Экономический подъем. Политическая и общественная жизнь в России в 1910—1914 годы. Обострение внешнеполитической обстановки. Открытия российских ученых в науке и технике. Русская философия: поиски общественного идеала. Сборник «Вехи». Развитие литературы: от реализма к модернизму. Поэзия Серебряного века. Изобразительное искусство: традиции реализма, «Мир искусства», авангардизм, его направления. Архитектура. Скульптура. Музыка.</p>	2	2	2
	<p><b>Самостоятельная работа обучающихся</b> Работа с конспектом занятия и учебником [2], выписать предпосылки и причины революции 1905-1907 годов в России; названия партий, которые появились благодаря Манифесту 17 октября; в результаты аграрной политики П.А. Столыпина.</p>	1	-	
<p><b>Тема 11.3.</b> <b>Первая мировая война. Боевые действия 1914—1918 годов.</b></p>	<p><b>Содержание учебного материала</b> Особенности и участники войны. Начальный период боевых действий (август—декабрь 1914 года). Восточный фронт и его роль в войне. Успехи и поражения русской армии. Переход к позиционной войне. Основные сражения в Европе в 1915—1917 годах. Брусиловский прорыв и его значение. Боевые действия в Африке и Азии. Вступление в войну США и выход из нее России. Боевые действия в 1918 году. Поражение Германии и ее союзников. Развитие военной техники в годы войны. Применение новых видов вооружений: танков, самолетов, отравляющих газов. Перевод государственного управления и экономики на военные рельсы. Государственное регулирование экономики. Патриотический подъем в начале войны. Власть и общество на разных этапах войны. Нарастание тягот и бедствий населения. Антивоенные и национальные движения. Нарастание общенационального кризиса в России. Итоги Первой мировой войны. Парижская и Вашингтонская конференции и их решения.</p>	2	-	2
	<p><b>Самостоятельная работа обучающихся</b> Работа с конспектом занятия и учебником [2], выписать планы сторон-основных участниц войны; причины кризиса в стране, ставшего результатом военной кампании 1916 г.; итоги Первой мировой войны.</p>	1	-	



1	2	3	4	5
<p><b>Тема 11.4. Февральская революция в России. От Февраля к Октябрю.</b></p>	<p><b>Содержание учебного материала</b>  Причины революции. Отречение Николая II от престола. Падение монархии как начало Великой российской революции. Временное правительство и Петроградский совет рабочих и солдатских депутатов: начало двоевластия. Вопросы о войне и земле. «Апрельские тезисы» В.И.Ленина и программа партии большевиков о переходе от буржуазного этапа революции к пролетарскому (социалистическому). Причины апрельского, июньского и июльского кризисов Временного правительства. Конец двоевластия. На пороге экономической катастрофы и распада: Россия в июле — октябре 1917 года. Деятельность А.Ф.Керенского во главе Временного правительства. Выступление Л.Г.Корнилова и его провал. Изменения в революционной части политического поля России: раскол эсеров, рост влияния большевиков в Советах. События 24— 25 октября в Петрограде, приход к власти большевиков во главе с В.И.Лениным. Союз большевиков и левых эсеров. Установление власти Советов в основных регионах России. II Всероссийский съезд Советов. Декреты о мире и о земле. Формирование новых органов власти. Создание ВЧК, начало формирования Красной Армии. Отношение большевиков к созыву Учредительного собрания. Причины разгона Учредительного собрания. Создание федеративного социалистического государства и его оформление в Конституции РСФСР 1918 года. Советско-германские переговоры и заключение Брестского мира, его условия, экономические и политические последствия. Разрыв левых эсеров с большевиками, выступление левых эсеров и его разгром. Установление однопартийного режима. Причины Гражданской войны. Красные и белые: политические ориентации, лозунги и реальные действия, социальная опора. Другие участники Гражданской войны. Цели и этапы участия иностранных государств в Гражданской войне. Начало фронтовой Гражданской войны. Ход военных действий на фронтах в 1918 —1920 годах. Завершающий период Гражданской войны. Причины победы красных. Россия в годы Гражданской войны. Экономическая политика большевиков. Национализация, «красногвардейская атака на капитал». Политика «военного коммунизма», ее причины, цели, содержание, последствия. Последствия и итоги Гражданской войны.</p>	2	2	2
	<p><b>Практическое занятие № 5.</b>  Временное правительство и Петроградский совет рабочих и солдатских депутатов в 1917г.</p>	2	-	
	<p><b>Самостоятельная работа обучающихся</b>  Индивидуальный проект, записать, почему февральская революция была буржуазной, ее движущие силы и дату отречения Николая II от престола; выписать в тетрадь задачи, решенные революцией; чем объяснялся успех партии большевиков.</p>	3	-	

1	2	3	4	5
<b>Раздел 12. Межвоенный период (1918-1939)</b>		<b>11</b>	-	
<b>Тема 12.1. Европа и США.</b>	<b>Содержание учебного материала</b> Территориальные изменения в Европе и Азии после Первой мировой войны. Революционные события 1918 — начала 1920-х годов в Европе. Ноябрьская революция в Германии и возникновение Веймарской республики. Революции в Венгрии. Зарождение коммунистического движения, создание и деятельность Коммунистического интернационала. Экономическое развитие ведущих стран мира в 1920-х годах. Причины мирового экономического кризиса 1929 —1933 годов. Влияние биржевого краха на экономику США. Распространение кризиса на другие страны. Поиск путей выхода из кризиса. Дж.М.Кейнс и его рецепты спасения экономики. Государственное регулирование экономики и социальных отношений. «Новый курс» президента США Ф.Рузвельта и его результаты. Рост фашистских движений в Западной Европе. Захват фашистами власти в Италии. Режим Муссолини в Италии. Победа нацистов в Германии. А.Гитлер — фюрер германского народа. Внутренняя политика А.Гитлера, установление и функционирование тоталитарного режима, причины его устойчивости. Авторитарные режимы в большинстве стран Европы: общие черты и национальные особенности. Создание и победа Народного фронта во Франции, Испании. Реформы правительств Народного фронта. Гражданская война в Испании. Помощь СССР антифашистам. Причины победы мятежников.	2	-	2
	<b>Самостоятельная работа обучающихся</b> Работа с конспектом занятия и учебником [2], записать в тетрадь задачи версальско-вашингтонской системы; записать в тетрадь причины мирового экономического кризиса; записать в тетрадь, что такое нацизм.	1	-	
<b>Тема 12.2. Турция, Китай, Индия, Япония.</b>	<b>Содержание учебного материала</b> Воздействие Первой мировой войны и Великой российской революции на страны Азии. Установление республики в Турции, деятельность М.Кемаля. Великая национальная революция 1925 —1927 годов в Китае. Создание Компартии Китая. Установление диктатуры Чан Кайши и гражданская война в Китае. Советские районы Китая. Создание Национального фронта борьбы против Японии. Сохранение противоречий между коммунистами и гоминдановцами. Кампания гражданского неповиновения в Индии. Идеология ненасильственного сопротивления английским колонизаторам М.Ганди. Милитаризация Японии, ее переход к внешнеполитической экспансии. Развитие науки. Открытия в области физики, химии, биологии, медицины. Формирование новых художественных направлений и школ. Развитие реалистического и модернистского искусства. Изобразительное искусство. Архитектура. Основные направления в литературе. Писатели: модернисты, реалисты; писатели «потерянного поколения», антиутопии. Музыка. Театр. Развитие киноискусства. Рождение звукового кино. Нацизм и культура.	2	-	2

1	2	3	4	5
<b>Тема 12.3.</b> <b>Новая экономическая политика в Советской России.</b>	<b>Содержание учебного материала</b> Образование СССР. Экономический и политический кризис. Крестьянские восстания, Кронштадтский мятеж и др. Переход к новой экономической политике. Сущность нэпа. Достижения и противоречия нэпа, причины его свертывания. Политическая жизнь в 1920-е годы. Образование СССР: предпосылки объединения республик, альтернативные проекты и практические решения. Национальная политика советской власти. Укрепление позиций страны на международной арене. Обострение внутрипартийных разногласий и борьбы за лидерство в партии и государстве. Советская модель модернизации. Начало индустриализации. Коллективизация сельского хозяйства: формы, методы, экономические и социальные последствия. Индустриализация: цели, методы, экономические и социальные итоги и следствия. Первые пятилетки: задачи и результаты.	2	-	2
	<b>Самостоятельная работа обучающихся</b> Работа с конспектом занятия и учебником [2], записать в тетрадь была ли необходимость в проведении НЭПа; выписать в тетрадь отличия НЭПа от политики военного коммунизма; записать в тетрадь положительные и отрицательные стороны НЭПа.	1	-	
<b>Тема 12.4.</b> <b>Советское государство и общество в 1920—1930-е годы.</b>	<b>Содержание учебного материала</b> Особенности советской политической системы: однопартийность, сращивание партийного и государственного аппарата, контроль над обществом. Культ вождя. И.В.Сталин. Массовые репрессии, их последствия. Изменение социальной структуры советского общества. Стахановское движение. Положение основных социальных групп. Повседневная жизнь и быт населения городов и деревень. Итоги развития СССР в 1930-е годы. Конституция СССР 1936 года. «Культурная революция»: задачи и направления. Ликвидация неграмотности, создание системы народного образования. Культурное разнообразие 1920-х годов. Идеиная борьба среди деятелей культуры. Утверждение метода социалистического реализма в литературе и искусстве. Достижения литературы и искусства. Развитие кинематографа. Введение обязательного начального преподавания. Восстановление преподавания истории. Идеологический контроль над духовной жизнью общества. Развитие советской науки.	2	-	2
	<b>Самостоятельная работа обучающихся</b> Работа с конспектом занятия и учебником [2], записать в тетрадь итоги развития СССР в 1930-е годы; записать, к чему привела общество ускоренная модернизация; выписать понятие «тоталитаризм».	1	-	

1	2	3	4	5
<b>Раздел 13. Вторая мировая война. Великая Отечественная война</b>		<b>9</b>	<b>4</b>	
<b>Тема 13.1. Накануне мировой войны.</b>	<b>Содержание учебного материала</b> Мир в конце 1930-х годов: три центра силы. Нарастание угрозы войны. Политика «умиротворения» агрессора и переход Германии к решительным действиям. Англо-франко-советские переговоры в Москве, причины их неудачи. Советско-германский пакт о ненападении и секретный дополнительный протокол. Военно-политические планы сторон. Подготовка к войне.	2	2	2
	<b>Самостоятельная работа обучающихся</b> Работа с конспектом занятия и учебником [2], записать в тетрадь значение для СССР принятие его в Лигу наций; причины сближения СССР и Германии в 1939 году; какое значение для СССР имели «Договор о ненападении» и секретный протокол.	1	-	
<b>Тема 13.2. Первый период Второй мировой войны.</b>	<b>Содержание учебного материала</b> Бои на Тихом океане. Нападение Германии на Польшу. «Странная война» на Западном фронте. Поражение Франции. Оккупация и подчинение Германией стран Европы. Битва за Англию. Укрепление безопасности СССР: присоединение Западной Белоруссии и Западной Украины, Бессарабии и Северной Буковины, Советско-финляндская война, советизация прибалтийских республик. Нацистская программа завоевания СССР. Подготовка СССР и Германии к войне. Соотношение боевых сил к июню 1941 года. Великая Отечественная война как самостоятельный и определяющий этап Второй мировой войны. Цели сторон, соотношение сил. Основные сражения и их итоги на первом этапе войны (22 июня 1941 года — ноябрь 1942 года). Деятельность советского руководства по организации обороны страны. Историческое значение Московской битвы. Нападение Японии на США. Боевые действия на Тихом океане в 1941 — 1945 годах.	2	-	2
	<b>Самостоятельная работа обучающихся</b> Работа с конспектом занятия и учебником [2], записать в тетрадь, почему Франция и Англия не были заинтересованы в войне с Германией; цели и задачи воюющих сторон; записать причины победы Красной армии под Москвой в декабре 1941 г.	1	-	

1	2	3	4	5
<p><b>Тема 13.3.</b> <b>Второй период</b> <b>Второй мировой</b> <b>войны.</b></p>	<p><b>Содержание учебного материала</b> Военные действия на советско-германском фронте в 1942 году. Сталинградская битва и начало коренного перелома в ходе войны. Военные действия, в Северной Африке. Складывание антигитлеровской коалиции и ее значение. Конференции глав союзных держав и их решения. Курская битва и завершение коренного перелома. Оккупационный режим. Геноцид. Холокост. Движение Сопротивления. Партизанское движение в СССР, формы борьбы, роль и значение. Коллаборационизм, его причины в разных странах Европы и Азии. Советский тыл в годы войны. Эвакуация. Вклад в победу деятелей науки и культуры. Изменение положения Русской православной церкви и других конфессий в годы войны. Главные задачи и основные наступательные операции Красной Армии на третьем этапе войны (1944). Открытие Второго фронта в Европе. Военные операции 1945 года. Разгром Германии. Советско-японская война. Атомная бомбардировка Хиросимы и Нагасаки. Окончание Второй мировой войны. Значение победы над фашизмом. Решающий вклад СССР в Победу. Людские и материальные потери воюющих сторон.</p> <p><b>Самостоятельная работа обучающихся</b> Работа с конспектом занятия и учебником [2], записать в тетрадь, почему Сталинградская битва стала коренным переломом в ходе войны; почему Курская битва стала завершением коренного перелома в войне; военные операции заключительного периода войны; выписать итоги Второй мировой войны и значение победы СССР.</p>	<p>2</p> <p>1</p>	<p>2</p> <p>-</p>	<p>2</p>
<b>Раздел 14. Соревнование социальных систем. Современный мир.</b>		<b>11</b>	-	
<p><b>Тема 14.1.</b> <b>Послевоенное</b> <b>устройство мира.</b></p>	<p><b>Содержание учебного материала</b> Начало «холодной войны». Итоги Второй мировой войны и новая геополитическая ситуация в мире. Решения Потсдамской конференции. Создание ООН и ее деятельность. Раскол антифашистской коалиции. Начало «холодной войны». Создание НАТО и СЭВ. Особая позиция Югославии. Формирование двухполюсного (биполярного) мира. Создание НАТО и ОВД. Берлинский кризис. Раскол Германии. Война в Корее. Гонка вооружений.</p> <p><b>Самостоятельная работа обучающихся</b> Работа с конспектом занятия и учебником [2], выписать в тетрадь понятие «реконверсия» и ее значение для Европы после войны; понятие «холодная война» и ее причины; записать причины апогея «холодной войны» в 1949-1950 гг.; причины образования СЭВ, НАТО и причины Берлинского кризиса.</p>	<p>2</p> <p>1</p>	<p>-</p> <p>-</p>	<p>2</p>

1	2	3	4	5
<p><b>Тема 14.2.</b> <b>Ведущие капиталистические страны.</b></p>	<p><b>Содержание учебного материала</b> Превращение США в ведущую мировую державу. Факторы, способствовавшие успешному экономическому развитию США. Развитие научно-технической революции. Основные тенденции внутренней и внешней политики США. Послевоенное восстановление стран Западной Европы. «План Маршалла». Важнейшие тенденции развития Великобритании, Франции, ФРГ. Падение авторитарных режимов в Португалии, Испании, Греции. Европейская интеграция, ее причины, цели, ход, последствия. Особенности развития Японии. Установление власти коммунистических сил после Второй мировой войны в странах Восточной Европы. Начало социалистического строительства. Копирование опыта СССР. Создание и деятельность Совета экономической взаимопомощи (СЭВ). Антикоммунистическое восстание в Венгрии и его подавление. Экономическое и политическое развитие социалистических государств в Европе в 1960 — 1970-е годы. Попытки реформ. Я.Кадар. «Пражская весна». Кризисные явления в Польше. Особый путь Югославии под руководством И.Б. Тито. Перемены в странах Восточной Европы в конце XX века. Объединение Германии. Распад Югославии и война на Балканах. «Шоковая терапия» и социальные последствия перехода к рынку. Восточная Европа в начале XX века.</p>	2	-	2
	<p><b>Самостоятельная работа обучающихся</b> Работа с конспектом занятия и учебником [2], записать в тетрадь предпосылки НТР ее этапы; понятие «интернационализация экономика» и с чем она была связана.</p>	1	-	
<p><b>Тема 14.3.</b> <b>Крушение колониальной системы.</b></p>	<p><b>Содержание учебного материала</b> Освобождение от колониальной зависимости стран Азии (Вьетнама, Индии, Индонезии). Деколонизация Африки. Освобождение Анголы и Мозамбика. Падение режима апартеида в ЮАР. Основные проблемы освободившихся стран. Социалистический и капиталистический пути развития. Поиск путей модернизации. «Азиатские тигры». Основы ускоренного экономического роста. Исламская революция в Иране. Вторжение войск западной коалиции в Ирак. «Арабская весна», ее причины и последствия. Особенности экономического и политического развития стран Латинской Америки. Национал-реформизм. Х. Перрон. Военные перевороты и военные диктатуры. Между диктатурой и демократией. Господство США в Латинской Америке. Кубинская революция. Ф. Кастро. Строительство социализма на Кубе. Куба после распада СССР. Чилийская революция. С.Альенде. Сандинистская революция в Никарагуа. «Левый поворот» в конце XX — начале XXI века. Президент Венесуэлы У.Чавес и его последователи в других странах. Строительство социализма XXI века.</p>	2	-	2

1	2	3	4	5
<p><b>Тема 14.4.</b> <b>Международные отношения.</b></p>	<p><b>Содержание учебного материала</b>  Международные конфликты и кризисы в 1950 — 1960-е годы.  Борьба сверхдержав — СССР и США. Суэцкий кризис. Берлинский кризис.  Карибский кризис — порог ядерной войны.  Война США во Вьетнаме. Ближневосточный конфликт. Образование государства Израиль. Арабо-израильские войны. Палестинская проблема. Достижение примерного военно-стратегического паритета СССР и США. Разрядка международной напряженности в 1970-е годы.  Хельсинкское совещание по безопасности и сотрудничеству в Европе.  Введение ограниченного контингента советских войск в Афганистан. Кризис разрядки.  Новое политическое мышление. Конец двухполярного мира и превращение США в единственную сверхдержаву. Расширение НАТО на Восток.  Войны США и их союзников в Афганистане, Ираке, вмешательство в события, в Ливии, Сирии. Многополярный мир, его основные центры. Крупнейшие научные открытия второй половины XX — начала XXI века. Освоение космоса. Новые черты культуры.  Произведения, о войне немецких писателей. Реалистические и модернистские направления в искусстве. Экзистенциализм. Театр абсурда. Поп-арт и его черты.  Развитие кинематографа. Итальянский неореализм.  Развлекательный кинематограф Голливуда. Звезды экрана. Появление рок-музыки.  Массовая культура. Индустрия, развлечений.  Постмодернизм — стирание грани между элитарной и массовой культурой.  Глобализация и национальные культуры.</p>	2	-	2
	<p><b>Самостоятельная работа обучающихся</b>  Работа с конспектом занятия и учебником [2], записать в тетрадь причины Карибского кризиса и почему мир был поставлен на порог ядерной войны; записать в тетрадь причины вывода советских войск в Афганистан и причины вывода из него.</p>	1	-	

1	2	3	4	5
<b>Раздел 15. Апогей и кризис советской системы. 1945 — 1991 годы</b>		<b>8</b>		
<b>Тема 15.1. СССР в послевоенные годы.</b>	<b>Содержание учебного материала</b> Укрепление статуса СССР как великой мировой державы. Начало «холодной войны». Атомная монополия США; создание атомного оружия и средств его доставки в СССР. Конверсия, возрождение и развитие промышленности. Положение в сельском хозяйстве. Голод 1946 года. Послевоенное общество, духовный подъем людей. Противоречия социально-политического развития. Усиление роли государства во всех сферах жизни общества. Власть и общество. Репрессии. Идеология и культура в послевоенный период; идеологические кампании и научные дискуссии 1940-х годов. Перемены после смерти И.В.Сталина. Борьба за власть, победа Н.С.Хрущева. XX съезд КПСС и его значение. Начало реабилитации жертв политических репрессий. Основные направления реформирования советской экономики и его результаты. Достижения в промышленности. Ситуация в сельском хозяйстве. Освоение целины. Курс на строительство коммунизма. Социальная политика; жилищное строительство. Усиление негативных явлений в экономике. Выступления населения.	2	-	2
	<b>Самостоятельная работа обучающихся</b> Работа с конспектом урока и учебником [2], записать, какова была роль Н.С. Хрущева в развенчивании культа личности Сталина; что такое «Оттепель» и к чему она привела; запишите, чем характеризовался внутривнутриполитический курс Н.С. Хрущева.	1	-	
<b>Тема 15.2. СССР во второй половине 1960-х — начале 1980-х годов.</b>  1	<b>Содержание учебного материала</b> Противоречия внутривнутриполитического курса Н.С.Хрущева. Причины отставки Н.С.Хрущева. Л.И.Брежнев. Концепция развитого социализма. Власть и общество. Усиление позиций партийно-государственной номенклатуры. Конституция СССР 1977 года. Преобразования в сельском хозяйстве. Экономическая реформа 1965 года: задачи и результаты. Достижения и проблемы в развитии науки и техники. Нарастание негативных тенденций в экономике. Застой. Теневая экономика. Усиление идеологического контроля в различных сферах культуры. Инакомыслие, диссиденты. Социальная политика, рост благосостояния населения. Причины усиления недовольства. СССР в системе международных отношений. Установление военно-стратегического паритета между СССР и США. Переход к политике разрядки международной напряженности. Участие СССР в военных действиях в Афганистане. Предпосылки перемен. М.С.Горбачев. Политика ускорения и ее неудача. Причины нарастания проблем в экономике. Экономические реформы, их результаты. Разработка проектов приватизации и перехода к рынку. Реформы политической системы. Изменение государственного устройства СССР. Национальная политика и	2	-	2



	2	3	4	5
	<p>межнациональные отношения. Национальные движения в союзных республиках.            Политика гласности и ее последствия.            Изменения в общественном сознании.            Власть и церковь в годы перестройки.            Нарастание экономического кризиса и обострение межнациональных противоречий.            Образование политических партий и движений.            Августовские события 1991 года. Распад СССР. Образование СНГ.            Причины и последствия кризиса советской системы и распада СССР.</p>			
<p><b>Тема 15.3.            Развитие            советской            культуры (1945-            1991 годы)</b></p>	<p><b>Содержание учебного материала</b>            Развитие культуры в послевоенные годы.            Произведения о прошедшей войне и послевоенной жизни.            Советская культура в конце 1950-х — 1960-е годы.            Новые тенденции в художественной жизни страны.            «Оттепель» в литературе, молодые поэты 1960-х годов.            Театр, его общественное звучание. Власть и творческая интеллигенция.            Советская культура в середине 1960 — 1980-х годов.            Достижения и противоречия художественной культуры.            Культура в годы перестройки. Публикация запрещенных ранее произведений, показ кинофильмов. Острые темы в литературе, публицистике, произведениях кинематографа. Развитие науки и техники в СССР.            Научно-техническая революция.            Успехи советской космонавтики (С.П.Королев, Ю.А.Гагарин).            Развитие образования в СССР. Введение обязательного восьмилетнего, затем обязательного среднего образования.            Рост числа вузов и студентов.</p>	2	-	2
	<p><b>Самостоятельная работа обучающихся</b>            Работа с конспектом занятия и учебником [2], записать изменения, произошедшие в культуре СССР в годы перестройки; произведения, в которых переосмысливалась история страны; выписать, как гласность влияла на культуру.</p>	1	-	

1	2	3	4	5
	<b>Раздел 16. Российская Федерация на рубеже XX—XXI веков</b>	<b>4</b>	<b>2</b>	
<b>Тема 16.1. Формирование российской государственности</b>	<p><b>Содержание учебного материала</b>  Изменения в системе власти. Б.Н.Ельцин. Политический кризис осени 1993 года. Принятие Конституции России 1993 года. Экономические реформы 1990-х годов: основные этапы и результаты. Трудности и противоречия перехода к рыночной экономике. Основные направления - национальной политики: успехи и просчеты. Нарастание противоречий между центром и регионами. Военно-политический кризис в Чечне. Отставка Б.Н.Ельцина. Деятельность Президента России В. В. Путина: курс на продолжение реформ, стабилизацию положения в стране, сохранение целостности России, укрепление государственности, обеспечение гражданского согласия и единства общества. Новые государственные символы России. Развитие экономики и социальной сферы в начале XXI века. Роль государства в экономике. Приоритетные национальные проекты и федеральные программы. Политические лидеры и общественные деятели современной России. Президентские выборы 2008 года. Президент России Д.А.Медведев. Государственная политика в условиях экономического кризиса, начавшегося в 2008 году. Президентские выборы 2012 года. Разработка и реализация. планов дальнейшего развития-России. Геополитическое положение и внешняя политика России в 1990-е годы. Россия и Запад. Балканский кризис 1999 года. Отношения со странами СНГ. Восточное направление внешней политики. Разработка новой внешнеполитической стратегии в начале XXI века. Укрепление международного престижа России. Решение задач борьбы с терроризмом. Российская Федерация в системе современных международных отношений. Политический кризис на Украине и воссоединение Крыма с Россией. Культура и духовная жизнь общества в конце XX — начале XXI века. Распространение информационных технологий в различных сферах жизни общества. Многообразие стилей художественной культуры. Достижения и противоречия культурного развития.</p>	2	2	2
	Дифференцированный зачет	1	-	
	<p><b>Самостоятельная работа обучающихся</b>  Работа с конспектом занятия и учебником [2], записать в тетрадь тип власти, сложившийся в России в 90-е годы; альтернативы развития России на современном этапе; выписать понятие «глобализация» и нужна ли она России. Подготовка к дифференцированному зачету</p>	1	-	
	Всего	<b>154</b>	<b>22</b>	

\* Конкретные активные и интерактивные формы проведения занятий отражены в календарно-тематическом плане преподавателя.

\*\* Для характеристики уровня освоения учебного материала используются следующие обозначения: 1 – ознакомительный (узнавание ранее изученных объектов, свойств); 2 – репродуктивный (выполнение деятельности по образцу, инструкции или под руководством); 3 – продуктивный (планирование и самостоятельное выполнение деятельности, решение проблемных задач).

## Характеристика основных видов учебной деятельности обучающихся

Содержание обучения	Характеристика основных видов деятельности обучающихся (на уровне учебных действий)
Введение	Актуализация знаний о предмете истории. Высказывание собственных суждений о значении исторической науки для отдельного человека, государства, общества. Высказывание суждений о месте истории России во всемирной истории.
<b>1. ДРЕВНЕЙШАЯ СТАДИЯ ИСТОРИИ ЧЕЛОВЕЧЕСТВА</b>	
Происхождение человека. Люди эпохи палеолита	Рассказ о современных представлениях о происхождении человека, расселении древнейших людей (с использованием исторической карты). Объяснение и применение в историческом контексте понятий: «антропогенез», «каменный век», «палеолит», «родовая община». Указание на карте мест наиболее известных археологических находок на территории России.
Неолитическая революция и ее последствия	Объяснение и применение в историческом контексте понятий: «неолит», «неолитическая революция», «производящее хозяйство», «индоевропейцы», «племя», «союз племен», «цивилизация». Раскрытие причин возникновения производящего хозяйства, характеристика перемен в жизни людей, связанных с этим событием. Называние и указание на карте расселения древних людей на территории России, территории складывания индоевропейской общности. Обоснование закономерности появления государства.
<b>2. ЦИВИЛИЗАЦИИ ДРЕВНЕГО МИРА</b>	
Древнейшие государства	Локализация цивилизации Древнего Востока на ленте времени и исторической карте, объяснение, как природные условия влияли на образ жизни, отношения в древних обществах. Характеристика экономической жизни и социального строя древневосточных обществ.
Великие державы Древнего Востока	Раскрытие причин, особенностей и последствий появления великих держав. Указание особенностей исторического пути Хеттской, Ассирийской, Персидской держав. Характеристика отличительных черт цивилизаций Древней Индии и Древнего Китая.
Древняя Греция	Характеристика основных этапов истории Древней Греции, источников ее истории. Объяснение и применение в историческом контексте понятий: «полис», «демократия», «колонизация», «эллинизм». Умение дать сравнительную характеристику политического строя полисов (Афины, Спарта). Рассказ с использованием карты о древнегреческой колонизации, оценка ее последствий. Раскрытие причин возникновения, сущности и значения эллинизма

Древний Рим	<p>Характеристика с использованием карты основных этапов истории Древней Италии, становления и развития Римского государства.</p> <p>Объяснение и применение в историческом контексте понятий: «патриций», «плебей», «провинции», «республика», «империя», «колонат».</p> <p>Раскрытие причин военных успехов Римского государства, особенностей организации римской армии</p>
Культура и религия Древнего мира	<p>Систематизация материала о мифологии и религиозных учениях, возникших в Древнем мире. Раскрытие предпосылок и значения распространения буддизма, христианства.</p> <p>Объяснение причин зарождения научных знаний.</p> <p>Объяснение вклада Древней Греции и Древнего Рима в мировое культурное наследие.</p>
<b>3. ЦИВИЛИЗАЦИИ ЗАПАДА И ВОСТОКА В СРЕДНИЕ ВЕКА</b>	
Великое переселение народов и образование варварских королевств в Европе	<p>Раскрытие оснований периодизации истории Средних веков, характеристика источников по этой эпохе.</p> <p>Участие в обсуждении вопроса о взаимодействии варварского и римского начал в европейском обществе раннего Средневековья.</p>
Возникновение ислама. Арабские завоевания	<p>Рассказ с использованием карты о возникновении Арабского халифата; объяснение причин его возвышения и разделения.</p> <p>Объяснение и применение в историческом контексте понятий: «ислам», «мусульманство», «халифат».</p> <p>Характеристика системы управления в Арабском халифате, значения арабской культуры.</p>
Византийская империя	<p>Рассказ с использованием карты о возникновении Византии; объяснение причин ее возвышения и упадка.</p> <p>Рассказ о влиянии Византии и ее культуры на историю и культуру славянских государств, в частности России, раскрытие значения создания славянской письменности Кириллом и Мефодием.</p>
Восток в Средние века	<p>Объяснение и применение в историческом контексте понятий: «хан», «сегун», «самурай», «варна», «каста».</p> <p>Характеристика общественного устройства государств Востока в Средние века, отношений власти и подданных, системы управления.</p> <p>Представление описания, характеристики памятников культуры народов Востока (с использованием иллюстративного материала).</p>
Империя Карла Великого и ее распад. Феодалная раздробленность в Европе	<p>Раскрытие сущности военной реформы Карла Мартелла, его влияния на успехи франкских королей.</p> <p>Рассказ о причинах, ходе и последствиях походов Карла Великого, значении образования его империи.</p> <p>Объяснение термина каролингское возрождение.</p> <p>Объяснение причин походов норманнов, указание на их последствия</p>

Основные черты западно-европейского феодализма	Объяснение и применение в историческом контексте понятий: «феодализм», «раздробленность», «вассально-ленные отношения», «сеньор», «рыцарь», «вассал». Раскрытие современных подходов к объяснению сущности феодализма. Рассказ о жизни представителей различных сословий средневекового общества: рыцарей, крестьян, горожан, духовенства и др. (сообщение, презентация)
Средневековый западно-европейский город	Объяснение и применение в историческом контексте понятий: «щех», «гильдия», «коммуна». Систематизация материала о причинах возникновения, сущности и значении средневековых городов. Характеристика взаимоотношений горожан и сеньоров, различных слоев населения городов
Католическая церковь в Средние века. Крестовые походы	Характеристика роли христианской церкви в средневековом обществе. Рассказ о причинах и последствиях борьбы римских пап и императоров Священной Римской империи. Систематизация материала по истории Крестовых походов, высказывание суждения об их причинах и последствиях
Зарождение централизованных государств в Европе	Раскрытие особенностей развития Англии и Франции, причин и последствий зарождения в этих странах сословно-представительной монархии. Характеристика причин, хода, результатов Столетней войны. Систематизация знаний о важнейших событиях позднего Средневековья: падении Византии, реконквисте и образовании Испании и Португалии, гуситских войнах. Показ исторических предпосылок образования централизованных государств в Западной Европе. Рассказ о наиболее значительных народных выступлениях Средневековья.
Средневековая культура Западной Европы. Начало Ренессанса	Подготовка сообщения, презентации на тему «Первые европейские университеты». Характеристика основных художественных стилей средневековой культуры (с рассмотрением конкретных памятников, произведений). Высказывание суждений о предпосылках возникновения и значении идей гуманизма и Возрождения для развития европейского общества
<b>4. ОТ ДРЕВНЕЙ РУСИ К РОССИЙСКОМУ ГОСУДАРСТВУ</b>	
Образование Древнерусского государства	Характеристика территорий расселения восточных славян и их соседей, природных условий, в которых они жили, их занятий, быта, верований. Раскрытие причин и указание времени образования Древнерусского государства. Объяснение и применение в историческом контексте понятий: «князь», «дружина», «государство». Составление хронологической таблицы о деятельности первых русских князей
Крещение Руси и его значение	Актуализация знаний о возникновении христианства и основных его постулатах. Рассказ о причинах крещения Руси, основных событиях, связанных с принятием христианства на Руси. Оценка значения принятия христианства на Руси
Общество Древней Руси	Характеристика общественного и политического строя Древней Руси, внутренней и внешней политики русских князей. Анализ содержания Русской Правды.

	<p>Указание причин княжеских усобиц.</p> <p>Составление характеристики личности, оценка, сравнение исторических деятелей (на примере князей Ярослава Мудрого, Владимира Мономаха)</p>
Раздробленность на Руси	<p>Называние причин раздробленности на Руси, раскрытие последствий раздробленности.</p> <p>Указание на исторической карте территорий крупнейших самостоятельных центров Руси.</p> <p>Характеристика особенностей географического положения, социально-политического развития, достижений экономики и культуры Новгородской и Владимиро-Суздальской земель</p>
Древнерусская культура	<p>Рассказ о развитии культуры в Древней Руси.</p> <p>Характеристика памятников литературы, зодчества Древней Руси.</p> <p>Высказывание суждений о значении наследия Древней Руси для современного общества</p>
Монгольское завоевание и его последствия.	<p>Изложение материала о причинах и последствиях монгольских завоеваний.</p> <p>Приведение примеров героической борьбы русского народа против завоевателей.</p> <p>Рассказ о Невской битве и Ледовом побоище.</p> <p>Составление характеристики Александра Невского.</p> <p>Оценка последствий ордынского владычества для Руси, характеристика повинностей населения.</p>
Начало возвышения Москвы	<p>Раскрытие причин и следствий объединения русских земель вокруг Москвы. Аргументация оценки деятельности Ивана Калиты, Дмитрия Донского.</p> <p>Раскрытие роли Русской православной церкви в возрождении и объединении Руси.</p> <p>Раскрытие значения Куликовской битвы для дальнейшего развития России</p>
Образование единого Русского государства	<p>Указание на исторической карте роста территории Московской Руси.</p> <p>Составление характеристики Ивана III.</p> <p>Объяснение значения создания единого Русского государства.</p> <p>Изложение вопроса о влиянии централизованного государства на развитие хозяйства страны и положение людей.</p> <p>Изучение отрывков из Судебника 1497 года и использование содержащихся в них сведений в рассказе о положении крестьян и начале их закрепощения.</p>
<b>5. РОССИЯ В XVI—XVII ВЕКАХ: ОТ ВЕЛИКОГО КНЯЖЕСТВА К ЦАРСТВУ</b>	
Россия в правление Ивана Грозного	<p>Объяснение значения понятий: «Избранная рада», «приказ», «Земский собор», «стрелецкое войско», «опричнина», «заповедные годы», «урочные лета», «крепостное право».</p> <p>Характеристика внутренней политики Ивана IV в середине XVI века, основных мероприятий и значения реформ 1550-х годов.</p> <p>Раскрытие значения присоединения Среднего и Нижнего Поволжья, Западной Сибири к России. Объяснение последствий Ливонской войны для Русского государства. Объяснение причин, сущности и последствий опричнины. Обоснование оценки итогов правления Ивана Грозного</p>
Смутное время начала XVII века	<p>Объяснение смысла понятий: «Смутное время», «самозванец», «крестоцеловальная запись», «ополчение», «национально-освободительное движение».</p> <p>Раскрытие того, в чем заключались причины Смутного времени.</p> <p>Характеристика личности и деятельности Бориса Годунова,</p>

	<p>Лжедмитрия I, Василия Шуйского, Лжедмитрия II.</p> <p>Указание на исторической карте направлений походов отрядов под предводительством Лисе Дмитрия I, И. И. Болотникова, Лжедмитрия II, направлений походов польских и шведских войск, движения отрядов Первого и Второго ополчений и др.</p> <p>Высказывание оценки деятельности П.П.Ляпунова, К.Минина, Д.М.Пожарского.</p> <p>Раскрытие значения освобождения Москвы войсками ополчений для развития России</p>
<p>Экономическое и социальное развитие России в XVII веке.</p> <p>Народные движения</p>	<p>Использование информации исторических карт при рассмотрении экономического развития России в XVII веке.</p> <p>Раскрытие важнейших последствий появления и распространения мануфактур в России.</p> <p>Раскрытие причин народных движений в России XVII века.</p> <p>Систематизация исторического материала в форме таблицы «Народные движения в России XVII века»</p>
<p>Становление абсолютизма в России. Внешняя политика России в XVII веке</p>	<p>Объяснение смысла понятий: «абсолютизм», «церковный раскол», «старообрядцы».</p> <p>Раскрытие причин и последствий усиления самодержавной власти.</p> <p>Анализ объективных и субъективных причин и последствий раскола в Русской православной церкви.</p> <p>Характеристика значения присоединения Сибири к России.</p> <p>Объяснение того, в чем заключались цели и результаты внешней политики России в XVII веке</p>
<p>Культура Руси конца XIII— XVII веков</p>	<p>Составление систематической таблицы о достижениях культуры Руси в XIII— XVII веках.</p> <p>Подготовка описания выдающихся памятников культуры XIII — XVII веков (в том числе связанных со своим регионом); характеристика их художественных достоинств, исторического значения и др.</p> <p>Осуществление поиска информации для сообщений о памятниках культуры конца XIII — XVIII веков и их создателях (в том числе связанных с историей своего региона)</p>
<p><b>6. СТРАНЫ ЗАПАДА И ВОСТОКА В XVI — XVIII ВЕКАХ</b></p>	
<p>Экономическое развитие и перемены западноевропейском обществе</p>	<p>Объяснение причин и сущности модернизации.</p> <p>Объяснение и применение в историческом контексте понятий: «мануфактура», «революция цен».</p> <p>Характеристика развития экономики в странах Западной Европы в XVI— XVIII веках.</p> <p>Раскрытие важнейших изменений в социальной структуре европейского общества в Новое время.</p> <p>Рассказ о важнейших открытиях в науке, усовершенствованиях в технике, кораблестроении, военном деле, позволивших странам Западной Европы совершить рывок в своем развитии</p>



Великие географические открытия.	Систематизация материала о Великих географических открытиях (в форме хронологической таблицы), объяснение, в чем состояли их предпосылки. Характеристика последствий Великих географических открытий и создания первых колониальных империй для стран и народов Европы, Азии, Америки, Африки.
Возрождение и гуманизм в Западной Европе	Объяснение и применение в историческом контексте понятий: «Возрождение», «Ренессанс», «гуманизм». Характеристика причин и основных черт эпохи Возрождения, главных достижений и деятелей Возрождения в науке и искусстве. Раскрытие содержания идей гуманизма и значения их распространения. Подготовка презентации об одном из титанов Возрождения, показывающей его вклад в становление новой культуры
Реформация и контрреформация	Объяснение и применение в историческом контексте понятий: «Реформация», «протестантизм», «лютеранство», «кальвинизм», «контрреформация». Раскрытие причин Реформации, указание важнейших черт протестантизма и особенностей его различных течений. Характеристика основных событий и последствий Реформации и религиозных войн
Становление абсолютизма в европейских странах	Объяснение и применение в историческом контексте понятий: «абсолютизм», «просвещенный абсолютизм». Раскрытие характерных черт абсолютизма как формы правления, приведение примеров политики абсолютизма (во Франции, Англии). Рассказ о важнейших событиях истории Франции, Англии, Испании, империи Габсбургов. Участие в обсуждении темы «Особенности политики "просвещенного абсолютизма" в разных странах Европы»
Англия в XVII—XVIII веках	Характеристика предпосылок, причин и особенностей Английской революции, описание ее основных событий и этапов. Раскрытие значения Английской революции, причин реставрации и «Славной революции». Характеристика причин и последствий промышленной революции (промышленного переворота), объяснение того, почему она началась в Англии.
Страны Востока в XVI—XVIII веках	Раскрытие особенностей социально-экономического и политического развития стран Востока, объяснение причин углубления разрыва в темпах экономического развития этих стран и стран Западной Европы. Характеристика особенностей развития Османской империи, Китая и Японии
Страны Востока и колониальная экспансия европейцев	Рассказ с использованием карты о колониальных захватах европейских государств в Африке в XVI — XIX веках; объяснение, в чем состояли цели и методы колониальной политики европейцев. Высказывание и аргументация суждений о последствиях колонизации для африканских обществ. Описание главных черт и достижений культуры стран и народов Азии, Африки
Международные отношения в XVII—XVIII веках	Систематизация материала о причинах и последствиях крупнейших военных конфликтов в XVII — середине XVIII века в Европе и за ее пределами. Участие в обсуждении ключевых проблем международных отношений XVII — середины XVIII веков в ходе учебной конференции, круглого стола
Развитие европейской	Характеристика причин и основных черт культуры, ее главных достижений и деятелей в науке и искусстве.

культуры и науки в XVII— XVIII веках. Эпоха Просвещения	Составление характеристик деятелей Просвещения
Война за независимость и образование США	Рассказ о ключевых событиях, итогах и значении войны североамериканских колоний за независимость (с использованием исторической карты). Анализ положений Декларации независимости, Конституции США, объяснение, в чем заключалось их значение для создававшегося нового государства. Составление характеристик активных участников борьбы за независимость, «отцов-основателей» США. Объяснение, почему освободительная война североамериканских штатов против Англии считается революцией
Французская революция конца XVIII века	Систематизация материала по истории Французской революции. Составление характеристик деятелей Французской революций, высказывание и аргументация суждений об их роли в революции (в форме устного сообщения, эссе, участия в дискуссии). Участие в дискуссии на тему «Является ли террор неизбежным спутником настоящей революции?»
<b>7. РОССИЯ В КОНЦЕ XVII— XVIII ВЕКЕ: ОТ ЦАРСТВА К ИМПЕРИИ</b>	
Россия в эпоху петровских преобразований	Систематизация мнений историков о причинах петровских преобразований. Представление характеристики реформ Петра I: 1) в государственном управлении; 2) в экономике и социальной политике; 3) в военном деле; 4) в сфере культуры и быта. Систематизация материала о ходе и ключевых событиях, итогах Северной войны. Характеристика отношения различных слоев российского общества к преобразовательской деятельности Петра I, показ на конкретных примерах, в чем оно проявлялось
Экономическое и социальное развитие в XVIII веке. Народные движения	Характеристика основных черт социально-экономического развития России в середине — второй половине XVIII века. Рассказ с использованием карты о причинах, ходе, результатах восстания под предводительством Е. И. Пугачева.
Внутренняя и внешняя политика России в середине — второй половине XVIII века	Систематизация материала о дворцовых переворотах (причинах, событиях, участниках, последствиях). Сопоставление политики «просвещенного абсолютизма» в России и других европейских странах. Характеристика личности и царствования Екатерины II. Объяснение, чем вызваны противоречивые оценки личности и царствования Павла I; высказывание и аргументация своего мнения. Раскрытие с использованием исторической карты, внешнеполитических задач, стоящих перед Россией во второй половине XVIII века; характеристика результатов внешней политики данного периода
Русская культура XVIII века	Систематизация материала о развитии образования в России в XVIII веке, объяснение, какие события играли в нем ключевую роль. Сравнение характерных черт российского и европейского Просвещения, выявление в них общего и различного. Рассказ о важнейших достижениях русской науки и культуры в XVIII веке, подготовка презентации на эту тему. Подготовка и проведение виртуальной экскурсии по залам музея русского искусства XVIII века
<b>8. СТАНОВЛЕНИЕ ИНДУСТРИАЛЬНОЙ ЦИВИЛИЗАЦИИ</b>	

Промышленный переворот и его последствия	Систематизация материала о главных научных и технических достижениях, способствовавших развертыванию промышленной революции. Раскрытие сущности, экономических и социальных последствий промышленной революции.
Международные отношения	Систематизация материала о причинах и последствиях крупнейших военных конфликтов XIX века в Европе и за ее пределами. Участие в обсуждении ключевых проблем международных отношений XIX века в ходе конференции, круглого стола, в том числе в форме ролевых высказываний. Участие в дискуссии на тему «Был ли неизбежен раскол Европы на два военных блока в конце XIX — начале XX века»
Политическое развитие стран Европы и Америки	Систематизация материала по истории революций XIX века в Европе и Северной Америке, характеристика их задач, участников, ключевых событий, итогов. Сопоставление опыта движения за реформы и революционных выступлений в Европе XIX века, высказывание суждений об эффективности реформистского и революционного путей преобразования общества. Сравнение путей создания единых государств в Германии и Италии, выявление особенностей каждой из стран. Объяснение причин распространения социалистических идей, возникновения рабочего движения. Составление характеристики известных исторических деятелей XIX века с привлечением материалов справочных изданий, Интернета.
Развитие западноевропейской культуры	Рассказ о важнейших научных открытиях и технических достижениях XIX века, объяснение, в чем состояло их значение. Характеристика основных стилей и течений в художественной культуре XIX века с раскрытием их особенностей на примерах конкретных произведений. Объяснение, в чем выразилась демократизация европейской культуры в XIX веке
<b>9. ПРОЦЕСС МОДЕРНИЗАЦИИ В ТРАДИЦИОННЫХ ОБЩЕСТВАХ ВОСТОКА</b>	
Колониальная экспансия европейских стран. Индия	Раскрытие особенностей социально-экономического и политического развития стран Азии, Латинской Америки, Африки. Характеристика предпосылок, участников, крупнейших событий, итогов борьбы народов Латинской Америки за независимость, особенностей развития стран Латинской Америки в XIX веке. Рассказ с использованием карты о колониальных захватах европейских государств в Африке в XVI — XIX веках; объяснение, в чем состояли цели и методы колониальной политики европейцев. Описание главных черт и достижений культуры стран и народов Азии, Африки и Латинской Америки в XVI — XIX веках.
Китай и Япония	Сопоставление практики проведения реформ, модернизации в странах Азии; высказывание суждений о значении европейского опыта для этих стран

<b>10. РОССИЙСКАЯ ИМПЕРИЯ В XIX ВЕКЕ</b>	
Внутренняя и внешняя политика России в начале XIX века	Систематизация материала о политическом курсе императора Александра I на разных этапах его правления (в форме таблицы, тезисов и т. п.). Характеристика сущности проекта М. М. Сперанского, объяснение, какие изменения в общественно-политическом устройстве России он предусматривал. Представление исторического портрета Александра I и государственных деятелей времени его правления с использованием

	историко-биографической литературы (в форме сообщения, эссе, реферата, презентации). Систематизация материала об основных событиях и участниках Отечественной войны 1812 года, заграничных походах русской армии (в ходе семинара, круглого стола с использованием источников, работ историков)
Движение декабристов	Характеристика предпосылок, системы взглядов, тактики действий декабристов, анализ их программных документов. Сопоставление оценок движения декабристов, данных современниками и историками, высказывание и аргументация своей оценки (при проведении круглого стола, дискуссионного клуба и т. п.)
Внутренняя политика Николая I	Характеристика основных государственных преобразований, осуществленных во второй четверти XIX века, мер по решению крестьянского вопроса. Представление характеристик Николая I и государственных деятелей его царствования (с привлечением дополнительных источников, мемуарной литературы).
Общественное движение во второй четверти XIX века	Характеристика основных направлений общественного движения во второй четверти XIX века, взглядов западников и славянофилов, выявление общего и различного. Высказывание суждений о том, какие идеи общественно-политической мысли России XIX века сохранили свое значение для современности (при проведении круглого стола, дискуссии)
Внешняя политика России во второй четверти XIX века	Составление обзора ключевых событий внешней политики России во второй четверти XIX века (европейской политики, Кавказской войны, Крымской войны), их итогов и последствий. Анализ причин и последствий создания и действий антиросийской коалиции в период Крымской войны
Отмена крепостного права и реформы 60 — 70-х годов XIX века. Контрреформы	Раскрытие основного содержания Великих реформ 1860 — 1870-х годов (крестьянской, земской, городской, судебной, военной, преобразований в сфере просвещения, печати). Представление исторического портрета Александра II и государственных деятелей времени его правления с использованием историко-биографической литературы (в форме сообщения, эссе, реферата, презентации). Характеристика внутренней политики Александра III в 1880 — 1890-е годы, сущности и последствий политики контрреформ
Общественное движение во второй половине XIX века	Систематизация материала об этапах и эволюции народнического движения, составление исторических портретов народников (в форме сообщений, эссе, презентации). Раскрытие предпосылок, обстоятельств и значения зарождения в России социал-демократического движения

<p>Экономическое развитие во второй половине XIX века</p>	<p>Сопоставление этапов и черт промышленной революции в России с аналогичными процессами в ведущих европейских странах (в форме сравнительной таблицы). Систематизация материала о завершении промышленной революции в России; конкретизация общих положений на примере экономического и социального развития своего края. Объяснение сути особенностей социально-экономического положения России к началу XIX века, концу XIX века</p>
<p>Внешняя политика России во второй половине XIX века</p>	<p>Участие в подготовке и обсуждении исследовательского проекта «Русско-турецкая война 1877 — 1878 годов: военные и дипломатические аспекты, место в общественном сознании россиян» (на основе анализа источников, в том числе картин русских художников, посвященных этой войне)</p>
<p>Русская культура XIX века</p>	<p>Раскрытие определяющих черт развития русской культуры в XIX века, ее основных достижений; характеристика творчества выдающихся деятелей культуры (в форме сообщения, выступления на семинаре, круглом столе). Подготовка и проведение виртуальных экскурсий по залам художественных музеев и экспозициям произведений живописцев, скульпторов и архитекторов XIX века. Осуществление подготовки и презентации сообщения, исследовательского проекта о развитии культуры своего региона в XIX века. Оценка места русской культуры в мировой культуре XIX века</p>
<p><b>11. ОТ НОВОЙ ИСТОРИИ К НОВЕЙШЕЙ</b></p>	
<p>Мир в начале XX века</p>	<p>Показ на карте ведущих государств мира и их колонии в начале XX века. Объяснение и применение в историческом контексте понятий: «модернизация», «индустриализация», «империализм», «урбанизация», «Антанта», «Тройственный союз». Характеристика причин, содержания и значения социальных реформ начала XX века на примерах разных стран. Раскрытие сущности причин неравномерности темпов развития индустриальных стран в начале XX века</p>
<p>Пробуждение Азии в начале XX века</p>	<p>Объяснение и применение в историческом контексте понятия «пробуждение Азии». Сопоставление путей модернизации стран Азии, Латинской Америки в начале XX века; выявление особенностей отдельных стран. Объяснение, в чем заключались задачи и итоги революций в Османской империи, Иране, Китае, Мексике</p>
<p>Россия на рубеже XIX— XX веков</p>	<p>Объяснение, в чем заключались главные противоречия в политическом, экономическом, социальном развитии России в начале XX века. Представление характеристики Николая II (в форме эссе, реферата). Систематизация материала о развитии экономики в начале XX века, выявление ее характерных черт</p>
<p>Революция 1905—1907 годов в России</p>	<p>Систематизация материала об основных событиях российской революции 1905 — 1907 годов, ее причинах, этапах, важнейших событиях (в виде хроники событий, тезисов). Объяснение и применение в историческом контексте понятий: «кадеты», «октябристы», «социал-демократы», «Совет», «Государственная дума», «конституционная монархия». Сравнение позиций политических партий, созданных и действовавших во время революции, их оценка (на основе работы с документами). Раскрытие причин, особенностей и последствий национальных движений в ходе революции. Участие в сборе и представлении материала о событиях революции 1905 — 1907</p>

	годов в своем регионе. Оценка итогов революции 1905 —1907 годов
Россия в период столыпинских реформ	Раскрытие основных положений и итогов осуществления политической программы П. А. Столыпина, его аграрной реформы. Объяснение и применение в историческом контексте понятий: «отруб», «хутор», «переселенческая политика», «третьеиюньская монархия»
Серебряный век русской культуры	Характеристика достижений российской культуры начала XX века: творчества выдающихся деятелей науки и культуры (в форме сообщений, эссе, портретных характеристик, реферата и др.). Объяснение и применение в историческом контексте понятий: «модернизм», «символизм», «декадентство», «авангард», «кубизм», абстракционизм, «футуризм», «акмеизм». Участие в подготовке и презентации проекта «Культура нашего края в начале XX века» (с использованием материалов краеведческого музея, личных архивов)
Первая мировая война. Боевые действия 1914—1918 годов	Характеристика причин, участников, основных этапов и крупнейших сражений Первой мировой войны. Систематизация материала о событиях на Западном и Восточном фронтах войны (в форме таблицы), раскрытие их взаимообусловленности Характеристика итогов и последствий Первой мировой войны
Первая мировая война и общество	Анализ материала о влиянии войны на развитие общества в воюющих странах. Характеристика жизни людей на фронтах и в тылу (с использованием исторических источников, мемуаров). Объяснение, как война воздействовала на положение в России, высказывание суждения по вопросу «Война — путь к революции? »
Февральская революция в России. От Февраля к Октябрю	Характеристика причин и сущности революционных событий февраля 1917 года. Оценка деятельности Временного правительства, Петроградского Совета. Характеристика позиций основных политических партий и их лидеров в период весны — осени 1917
Октябрьская революция в России и ее последствия	Характеристика причин и сущности событий октября 1917 года, сопоставление различных оценок этих событий, высказывание и аргументация своей точки зрения (в ходе диспута). Объяснение причин прихода большевиков к власти. Систематизация материала о создании Советского государства, первых преобразованиях (в форме конспекта, таблицы). Объяснение и применение в историческом контексте понятий: «декрет», «национализация», «рабочий контроль», «Учредительное собрание». Характеристика обстоятельств и последствий заключения Брестского мира. Участие в обсуждении роли В. И. Ленина в истории XX века (в форме учебной конференции, диспута)
<b>12. МЕЖВОЕННЫЙ ПЕРИОД (1918-1939)</b>	
Европа и США	Объяснение и применение в историческом контексте понятий: «Версальско-Вашингтонская система», «Лига Наций», «репарации», «новый курс», «Народный фронт». Систематизация материала о революционных событиях 1918 — начала 1920-х годов в Европе (причин, участников, ключевых событий, итогов революций). Характеристика успехов и проблем экономического развития стран Европы и США в 1920-е годы. Раскрытие причин мирового экономического кризиса 1929 — 1933 годов и его последствий. Объяснение сущности, причин успеха и противоречий «нового курса» президента США Ф. Рузвельта

Недемократические режимы	Объяснение и применение в историческом контексте понятий: «мировой экономической кризис», «тоталитаризм», «авторитаризм», «фашизм», «нацизм». Объяснение причин возникновения и распространения фашизма в Италии и нацизма в Германии. Систематизация материала о гражданской войне в Испании, высказывание оценки ее последствий
Турция, Китай, Индия, Япония	Характеристика опыта и итогов реформ и революций как путей модернизации в странах Азии. Раскрытие особенностей освободительного движения 1920 — 1930-х годов в Китае и Индии. Высказывание суждений о роли лидеров в освободительном движении и модернизации стран Азии. Высказывание суждений о причинах и особенностях японской экспансии
Международные отношения	Характеристика основных этапов и тенденций развития международных отношений в 1920 — 1930-е годы. Участие в дискуссии о предпосылках, характере и значении важнейших международных событий 1920 — 1930-х годов.
Культура в первой половине XX века	Характеристика основных течений в литературе и искусстве 1920 — 1930-х годов на примерах творчества выдающихся мастеров культуры, их произведений (в форме сообщений или презентаций, в ходе круглого стола). Сравнение развития западной и советской культуры в 1920 — 1930-е годы, выявление черт их различия и сходства
Новая экономическая политика в Советской России. Образование СССР	Участие в семинаре на тему «НЭп как явление социально-экономической и общественно-политической жизни Советской страны». Сравнение основных вариантов объединения советских республик, их оценка, анализ положений Конституции СССР (1924 года), раскрытие значения образования СССР. Раскрытие сущности, основного содержания и результатов внутривластной борьбы в 1920 — 1930-е годы.
Индустриализация и коллективизация в СССР	Представление характеристики и оценки политических процессов 1930-х годов. Характеристика причин, методов и итогов индустриализации и коллективизации в СССР. Объяснение и применение в историческом контексте понятий: «пятилетка», «стахановское движение», «коллективизация», «раскулачивание», «политические репрессии», «враг народа», «ГУЛАГ». Проведение поиска информации о ходе индустриализации и коллективизации в своем городе, крае (в форме исследовательского проекта)
Советское государство и общество в 1920 — 1930-е годы	Раскрытие особенностей социальных процессов в СССР в 1930-е годы. Характеристика эволюции политической системы в СССР в 1930-е годы, раскрытие предпосылок усиления централизации власти. Анализ информации источников и работ историков о политических процессах и репрессиях 1930-х годов, оценка этих событий.
Советская культура в 1920 — 1930-е годы	Систематизация информации о политике в области культуры в 1920 — 1930-е годы, выявление ее основных тенденций. Характеристика достижений советской науки и культуры. Участие в подготовке и представлении материалов о творчестве и судьбах ученых, деятелей литературы и искусства 1920 — 1930-х годов (в форме биографических справок, эссе, презентаций, рефератов). Систематизация информации о политике власти по отношению к различным религиозным конфессиям, положению религии в СССР
<b>13. ВТОРАЯ МИРОВАЯ ВОЙНА</b>	
Накануне мировой	Характеристика причин кризиса Версальско-Вашингтонской системы и

войны	начала Второй мировой войны. Приведение оценок Мюнхенского соглашения и советско-германских договоров 1939 года.
Первый период Второй мировой войны. Бои на Тихом океане	Называние с использованием карты участников и основных этапов Второй мировой войны. Характеристика роли отдельных фронтов в общем ходе Второй мировой войны. Объяснение и применение в историческом контексте понятий: «странная война», «план "Барбаросса"», «план "Ост"», «новый порядок», «коллаборационизм», «геноцид», «холокост», «антигитлеровская коалиция», «ленд-лиз», «коренной перелом», «движение Сопротивления», «партизаны». Представление биографических справок, очерков об участниках войны: полководцах, солдатах, тружениках тыла. Раскрытие значения создания антигитлеровской коалиции и роли дипломатии в годы войны. Характеристика значения битвы под Москвой.
Второй период Второй мировой войны	Систематизация материала о крупнейших военных операциях Второй мировой и Великой Отечественной войн: их масштабах, итогах и роли в общем ходе войн (в виде синхронистических и тематических таблиц, тезисов и др.). Показ особенностей развития экономики в главных воюющих государствах, объяснение причин успехов советской экономики. Рассказ о положении людей на фронтах и в тылу, характеристика жизни людей в годы войны с привлечением информации исторических источников (в том числе музейных материалов, воспоминаний и т.д.). Высказывание собственного суждения о причинах коллаборационизма в разных странах в годы войны. Характеристика итогов Второй мировой и Великой Отечественной войн, их исторического значения. Участие в подготовке проекта «Война в памяти народа» (с обращением к воспоминаниям людей старшего поколения, произведениям литературы, кинофильмам и др.)
<b>14. СОРЕВНОВАНИЕ СОЦИАЛЬНЫХ СИСТЕМ. СОВРЕМЕННЫЙ МИР.</b>	
Послевоенное устройство мира. Начало «холодной войны»	Представление с использованием карты характеристики важнейших изменений, произошедших в мире после Второй мировой войны. Раскрытие причин и последствий укрепления статуса СССР как великой державы. Характеристика причин создания и основ деятельности ООН. Объяснение причин формирования двух военно-политических блоков
Ведущие капиталистические страны	Характеристика этапов научно-технического прогресса во второй половине XX — начале XXI века, сущности научно-технической и информационной революций, их социальных последствий. Раскрытие сущности наиболее значительных изменений в структуре общества во второй половине XX — начале XXI века, причин и последствий этих изменений (на примере отдельных стран). Представление обзора политической истории США во второй половине XX — начале XXI века. Высказывание суждения о том, в чем выражается, чем объясняется лидерство США в современном мире и каковы его последствия. Раскрытие предпосылок, достижений и проблем европейской интеграции



Страны Восточной Европы	Характеристика основных этапов в истории восточноевропейских стран второй половины XX — начала XXI века. Сбор материалов и подготовка презентации о событиях в Венгрии в 1956 году и в Чехословакии в 1968 году. Объяснение и применение в историческом контексте понятий: «мировая социалистическая система», «СЭВ», «ОВД», «Пражская весна», «Солидарность», «бархатная революция», «приватизация». Систематизация и анализ информации (в том числе из дополнительной литературы и СМИ) о развитии восточноевропейских стран в конце XX — начале XXI века
Крушение колониальной системы	Характеристика этапов освобождения стран Азии и Африки от колониальной и полуколониальной зависимости, раскрытие особенностей развития этих стран во второй половине XX — начале XXI века. Характеристика этапов развития стран Азии и Африки после их освобождения от колониальной и полуколониальной зависимости. Объяснение и применение в историческом контексте понятий: «страны социалистической ориентации», «неоколониализм», «новые индустриальные страны», «традиционализм», «фундаментализм»
Индия, Пакистан, Китай	Характеристика особенностей процесса национального освобождения и становления государственности в Индии и Пакистане. Объяснение причин успехов в развитии Китая и Индии в конце XX — начале XXI века, высказывание суждений о перспективах развития этих стран. Участие в дискуссии на тему «В чем причины успехов реформ в Китае: уроки для России» с привлечением работ историков и публицистов
Страны Латинской Америки	Сопоставление реформистского и революционного путей решения социально-экономических противоречий в странах Латинской Америки, высказывание суждений об их результативности. Объяснение и применение в историческом контексте понятий: «импортозамещающая индустриализация», «национализация», «хунта», «левый поворот». Характеристика крупнейших политических деятелей Латинской Америки второй половины XX — начала XXI века
Международные отношения	Объяснение сущности «холодной войны», ее влияния на историю второй половины XX века. Характеристика основных периодов и тенденций развития международных отношений в 1945 году — начале XXI века. Рассказ с использованием карты о международных кризисах 1940 — 1960-х годов. Объяснение и применение в историческом контексте понятий: «биполярный мир», «холодная война», «железный занавес», «НАТО», «СЭВ», «ОВД», «международные кризисы», «разрядка международной напряженности», «новое политическое мышление», «региональная интеграция», «глобализация». Участие в обсуждении событий современной международной жизни (с привлечением материалов СМИ)
Развитие культуры	Характеристика достижений в различных областях науки, показ их влияния на развитие общества (в том числе с привлечением дополнительной литературы, СМИ, Интернета). Объяснение и применение в историческом контексте понятий: «постмодернизм», «массовая культура», «поп-арт». Объяснение причин и последствий влияния глобализации на национальные культуры
<b>15. АПОГЕЙ И КРИЗИС СОВЕТСКОЙ СИСТЕМЫ. 1945—1991 ГОДЫ</b>	
СССР	в Систематизация материала о развитии СССР в первые послевоенные

послевоенные годы	годы, основных задачах и мероприятиях внутренней и внешней политики. Характеристика процесса возрождения различных сторон жизни советского общества в послевоенные годы. Проведение поиска информации о жизни людей в послевоенные годы (с привлечением мемуарной, художественной литературы). Участие в подготовке презентации «Родной край (город) в первые послевоенные годы»
СССР в 1950 — начале 1960-х годов	Характеристика перемен в общественно-политической жизни СССР, новых подходов к решению хозяйственных и социальных проблем, реформ. Проведение обзора достижений советской науки и техники во второй половине 1950 — первой половине 1960-х годов (с использованием научно-популярной и справочной литературы), раскрытие их международного значения.
СССР во второй половине 1960-х — начале 1980-х годов	Систематизация материала о тенденциях и результатах экономического и социального развития СССР в 1965 — начале 1980-х годов (в форме сообщения, конспекта). Объяснение, в чем проявлялись противоречия в развитии науки и техники, художественной культуры в рассматриваемый период. Проведение поиска информации о повседневной жизни, интересах советских людей в 1960 — середине 1980-х годов (в том числе путем опроса родственников, людей старших поколений). Оценка государственной деятельности Л.И.Брежнева. Систематизация материала о развитии международных отношений и внешней политики СССР (периоды улучшения и обострения международных отношений, ключевые события)
СССР в годы перестройки	Характеристика причин и предпосылок перестройки в СССР. Объяснение и применение в историческом контексте понятий: «перестройка», «гласность», «плюрализм», «парад суверенитетов». Проведение поиска информации об изменениях в сфере экономики и общественной жизни в годы перестройки. Составление характеристики (политического портрета) М.С.Горбачева (с привлечением дополнительной литературы). Участие в обсуждении вопросов о характере и последствиях перестройки, причинах кризиса советской системы и распада СССР, высказывание и аргументация своего мнения
Развитие советской культуры (1945— 1991 годы)	Характеристика особенностей развития советской науки в разные периоды второй половины XX века. Подготовка сравнительной таблицы «Научно-технические открытия стран Запада и СССР в 1950 — 1970-е годы». Рассказ о выдающихся произведениях литературы и искусства. Объяснение, в чем заключалась противоречивость партийной культурной политики. Рассказ о развитии отечественной культуры в 1960 — 1980-е годы, характеристика творчества ее выдающихся представителей.
<b>16. РОССИЙСКАЯ ФЕДЕРАЦИЯ НА РУБЕЖЕ XX—XXI ВЕКОВ</b>	
Россия в конце XX — начале XXI века	Объяснение, в чем заключались трудности перехода к рыночной экономике, с привлечением свидетельств современников. Характеристика темпов, масштабов, характера и социально-экономических последствий приватизации в России. Сравнение Конституции России 1993 года с Конституцией СССР 1977 года по самостоятельно сформулированным вопросам. Объяснение причин военно-политического кризиса в Чечне и способов его разрешения в середине 1990-х годов. Оценка итогов развития РФ в 1990-е годы. Систематизация и раскрытие основных направлений реформаторской деятельности руководства РФ в начале XXI века. Рассказ о государственных символах России в контексте формирования нового

	<p>образа страны. Представление краткой характеристики основных политических партий современной России, указание их лидеров. Указание глобальных проблем и вызовов, с которыми столкнулась Россия в XXI веке. Характеристика ключевых событий политической истории современной России в XXI веке. Систематизация материалов печати и телевидения об актуальных проблемах и событиях в жизни современного российского общества, представление их в виде обзоров, рефератов. Проведение обзора текущей информации телевидения и прессы о внешнеполитической деятельности руководителей страны. Характеристика места и роли России в современном мире</p>
--	--

### 3. УСЛОВИЯ РЕАЛИЗАЦИИ РАБОЧЕЙ ПРОГРАММЫ ОБЩЕОБРАЗОВАТЕЛЬНОЙ УЧЕБНОЙ ДИСЦИПЛИНЫ

#### 3.1. Требования к минимальному материально-техническому обеспечению

Дисциплина реализуется в учебном кабинете истории.

Оснащение учебного кабинета

- специализированная мебель;
- технические средства обучения: не используются;
- оборудование, включая приборы (при наличии): не используется;
- наглядные пособия.

#### 3.2. Учебно-методическое обеспечение дисциплины

Основная учебная литература:

1. Мунчаев Ш.М., Устинов В.М. История России. Учебник / Ш.М. Мунчаев, В.М. Устинов. - 6-е изд., перераб. и доп. - М.: Норма: НИЦ ИНФРА-М, 2015. - 608 с. Режим доступа: <http://znanium.com/catalog/author/8520900e-f077-11e3-b92a-00237dd2fde2>

2. Самыгин П.С., История. - 17-е изд, стер. - Ростов н/Д: Феникс, 2015. - 474с. Режим доступа: <http://znanium.com/catalog/author/18b74507-f6e9-11e3-9766-90b11c31de4c>

Дополнительная учебная литература:

1. Шишова Н.В., Мининкова Л. В., Ушкалов В. А. Отечественная история: Учебник / Шишова Н. В., Мининкова Л. В., Ушкалов В. А. - М.: ИНФРА-М Издательский Дом, 2016. - 462 с. Режим доступа: <http://znanium.com/catalog/author/58940d91-f6ad-11e3-9766-90b11c31de4c>

Учебно-методическая литература для самостоятельной работы:

1. История. Методическое пособие по проведению практических занятий (Токарева) 2016. КЖТ УрГУПС, методическое обеспечение (V:\) 1 курс;

2. История. Методическое пособие по организации самостоятельной работы (Токарева) 2016. КЖТ УрГУПС, методическое обеспечение (V:\) 1 курс.

#### 3.3. Информационные ресурсы сети Интернет и профессиональных баз данных

Перечень Интернет-ресурсов:

1. Библиотека Исторического факультета МГУ. Режим доступа: [www.hist.msu.ru/ER/Etext/PICT/feudal.htm](http://www.hist.msu.ru/ER/Etext/PICT/feudal.htm)

2. Библиотекарь.Ру: электронная библиотека нехудожественной литературы по русской и мировой истории, искусству, культуре, прикладным наукам. Режим доступа: [www.bibliotekar.ru](http://www.bibliotekar.ru)

3. Вторая Мировая война в русском Интернете. Режим доступа: [www.world-war2.chat.Ru](http://www.world-war2.chat.Ru)

Профессиональные базы данных:

не используются.

Программное обеспечение:  
не используется.

#### 4. КОНТРОЛЬ И ОЦЕНКА РЕЗУЛЬТАТОВ ОСВОЕНИЯ ОБЩЕОБРАЗОВАТЕЛЬНОЙ УЧЕБНОЙ ДИСЦИПЛИНЫ

Результаты обучения (освоенные умения, усвоенные знания)	Формы и методы контроля и оценки результатов обучения
<ul style="list-style-type: none"><li>- сформированность представлений о современной исторической науке, ее специфике, методах исторического познания и роли в решении задач прогрессивного развития России в глобальном мире;</li><li>- владение комплексом знаний об истории России и человечества в целом, представлениями об общем и особенном в мировом историческом процессе;</li><li>- сформированность умений применять исторические знания в профессиональной и общественной деятельности, поликультурном общении;</li><li>- владение навыками проектной деятельности и исторической реконструкции с привлечением различных источников;</li><li>- сформированность умений вести диалог, обосновывать свою точку зрения в дискуссии по исторической тематике.</li></ul>	<p>Текущий контроль:</p> <ul style="list-style-type: none"><li>- наблюдение за выполнением заданий на практических занятиях;</li><li>- оценка выполненных заданий на практических занятиях;</li><li>- тестирование.</li></ul> <p>Промежуточная аттестация: оценка ответов на вопросы дифференцированного зачета.</p>

Федеральное агентство железнодорожного транспорта  
Федеральное государственное бюджетное образовательное  
учреждение высшего образования  
«Уральский государственный университет путей сообщения»

**РАБОЧАЯ ПРОГРАММА  
ОБЩЕОБРАЗОВАТЕЛЬНОЙ УЧЕБНОЙ ДИСЦИПЛИНЫ  
ОУД.07 ФИЗИЧЕСКАЯ КУЛЬТУРА**


для специальности 23.02.01 Организация перевозок и управление на транспорте  
(по видам)

Екатеринбург, 2019

Рассмотрено  
Предметной цикловой комиссией  
технических специальностей

Председатель ещ (Шпагина Е.А.)

Заместитель директора – начальник  
управления по учебной работе

 Щупов Д.А.  
«01» июля 2019 г.



# **РАБОЧАЯ ПРОГРАММА ОБЩЕОБРАЗОВАТЕЛЬНОЙ УЧЕБНОЙ ДИСЦИПЛИНЫ ОУД. 07 ФИЗИЧЕСКАЯ КУЛЬТУРА**

## **1. ПАСПОРТ РАБОЧЕЙ ПРОГРАММЫ ОБЩЕОБРАЗОВАТЕЛЬНОЙ УЧЕБНОЙ ДИСЦИПЛИНЫ ОУД. 07 ФИЗИЧЕСКАЯ КУЛЬТУРА**

### **1.1. Область применения рабочей программы**

Рабочая программа дисциплины (далее рабочая программа) является частью основной профессиональной образовательной программы – образовательной программы среднего профессионального образования – программы подготовки специалистов среднего звена.

Рабочая программа составлена по учебному плану 2019 года по специальности 23.02.01 Организация перевозок и управление на транспорте (по видам).

### **1.2. Место общеобразовательной учебной дисциплины в структуре образовательной программы**

Общеобразовательная учебная дисциплина ОУД.07 Физическая культура относится к общеобразовательной подготовке основной профессиональной образовательной программы - программы подготовки специалистов среднего звена на базе основного общего образования с получением среднего общего образования.

### **1.3. Цель и задачи общеобразовательной учебной дисциплины — требования к результатам освоения общеобразовательной учебной дисциплины**

Рабочая программа общеобразовательной учебной дисциплины ОУД.07 Физическая культура разработана в соответствии с Рекомендациями по организации получения среднего общего образования в пределах освоения образовательных программ среднего профессионального образования на базе основного общего образования с учетом Примерной основной образовательной программы среднего общего образования, одобренной решением федерального учебно-методического объединения по общему образованию (протокол от 28 июня 2016г. №2\16-з). Содержание программы общеобразовательной учебной дисциплины ОУД.07 Физическая культура направлено на достижение следующей цели:

- формирование физической культуры личности будущего профессионала, востребованного на современном рынке труда;
- развитие физических качеств и способностей, совершенствование функциональных возможностей организма, укрепление индивидуального здоровья;
- формирование устойчивых мотивов и потребностей в бережном отношении к собственному здоровью, в занятиях физкультурно-оздоровительном и спортивно-оздоровительной деятельностью;

- овладение технологиями современных оздоровительных систем физического воспитания, обогащение индивидуального опыта занятий специально-прикладными физическими упражнениями и базовыми видами спорта;

- овладение системой профессионально и жизненно значимых практических умений и навыков, обеспечивающих сохранение и укрепление физического и психического здоровья;

- освоение системы знаний о занятиях физической культурой, их роли и значении в формировании здорового образа жизни и социальных ориентаций;

- приобретение компетентности в физкультурно-оздоровительной и спортивной деятельности, овладение навыками творческого сотрудничества в коллективных формах занятий физическими упражнениями.

Освоение содержания общеобразовательной учебной дисциплины ОУД.07 Физическая культура обеспечивает достижение студентами следующих **результатов:**

- **личностных:**

- готовность и способность обучающихся к саморазвитию и личностному самоопределению;

- сформированность устойчивой мотивации к здоровому образу жизни и обучению, целенаправленному личностному совершенствованию двигательной активности с валеологической и профессиональной направленностью, неприятию вредных привычек: курения, употребления алкоголя, наркотиков;

- потребность к самостоятельному использованию физической культуры как составляющей доминанты здоровья;

- приобретение личного опыта творческого использования профессионально-оздоровительных средств и методов двигательной активности;

- формирование личностных ценностно-смысловых ориентиров и установок, системы значимых социальных и межличностных отношений, личностных, регулятивных, познавательных, коммуникативных действий в процессе целенаправленной двигательной активности, способности их использования в социальной, в том числе профессиональной, практике;

- готовность самостоятельно использовать в трудовых и жизненных ситуациях навыки профессиональной адаптивной физической культуры;

- способность к построению индивидуальной образовательной траектории самостоятельного использования в трудовых и жизненных ситуациях навыков профессиональной адаптивной физической культуры;

- способность использования системы значимых социальных и межличностных отношений, ценностно-смысловых установок, отражающих личностные и гражданские позиции, в спортивной, оздоровительной и физкультурной деятельности;

- формирование навыков сотрудничества со сверстниками, умение продуктивно общаться и взаимодействовать в процессе физкультурно-оздоровительной и спортивной деятельности, учитывать позиции других участников деятельности, эффективно разрешать конфликты;

- принятие и реализация ценностей здорового и безопасного образа жизни, потребность в физическом самосовершенствовании, занятиях спортивно-оздоровительной деятельностью;

- умение оказывать первую помощь при занятиях спортивно-оздоровительной деятельностью;

- патриотизм, уважение к своему народу, чувство ответственности перед Родиной;

- готовность к служению Отечеству, его защите;

**метапредметных:**

- способность использовать межпредметные понятия и универсальные учебные действия (регулятивные, познавательные, коммуникативные) в познавательной, спортивной, физической, оздоровительной и социальной практике;

- готовность учебного сотрудничества с преподавателями и сверстниками с использованием специальных средств и методов двигательной активности;

- освоение знаний, полученных в процессе теоретических, учебно-методических и практических занятий, в области анатомии, физиологии, психологии (возрастной и спортивной), экологии, ОБЖ;

- готовность и способность к самостоятельной информационно-познавательной деятельности, включая умение ориентироваться в различных источниках информации, критически оценивать и интерпретировать информацию по физической культуре, получаемую из различных источников;

- формирование навыков участия в различных видах соревновательной деятельности, моделирующих профессиональную подготовку;

- умение использовать средства информационных и коммуникационных технологий в решении когнитивных, коммуникативных и организационных задач с соблюдением требований эргономики, техники безопасности, гигиены, норм информационной безопасности;

**предметных:**

- умение использовать разнообразные формы и виды физической деятельности для организации здорового образа жизни, активного отдыха и досуга;

- владение современными технологиями укрепления и сохранения здоровья, поддержания работоспособности, профилактики предупреждения заболеваний, связанных с учебной и производственной деятельностью;

- владение основными способами самоконтроля индивидуальных показателей здоровья, умственной и физической работоспособности, физического развития и физических качеств;

- владение физическими упражнениями разной функциональной направленности, использование их в режиме учебной и производственной деятельности с целью профилактики переутомления и сохранения высокой работоспособности;

- владение техническими приемами и двигательными действиями базовых видов спорта, активное применение их в игровой и соревновательной

деятельности, готовность к выполнению нормативов Всероссийского физкультурно-спортивного комплекса «Готов к труду и обороне» (ГТО).

## 2. СТРУКТУРА И СОДЕРЖАНИЕ ОБЩЕОБРАЗОВАТЕЛЬНОЙ УЧЕБНОЙ ДИСЦИПЛИНЫ

### 2.1. Объем общеобразовательной учебной дисциплины и виды учебной работы

<b>Вид учебной работы</b>	<b>Объем часов</b>
<b>Максимальная учебная нагрузка (всего), в том числе по вариантиву</b>	<b>175</b> -
<b>Обязательная аудиторная учебная нагрузка (всего)</b>	<b>117</b>
в том числе:	
лабораторные и (или) практические занятия	113
контрольные работы	-
курсовая работа (проект)	-
активные, интерактивные формы занятий	111
<b>Самостоятельная работа (самостоятельная работа и индивидуальный проект) обучающегося (всего)</b>	<b>25</b>
в том числе:	
самостоятельная работа над курсовой работой (проектом)	-
внеаудиторная самостоятельная работа	22
индивидуальный проект	3
Промежуточная аттестация в форме дифференцированного зачета	

## 2.2. Тематический план и содержание общеобразовательной учебной дисциплины ОУД.07 Физическая культура

Наименование разделов и тем	Содержание учебного материала, практические задания, теоретические задания, самостоятельная работа	Объем часов		Уровень усвоения**
		всего	в том числе активные, интерактивные формы занятий*	
1	2	3	4	5
<b>Раздел 1.</b>	<b>Теоретическая часть</b>	<b>6</b>	-	
<b>Введение</b> <b>Физическая культура в общекультурной и профессиональной подготовке студентов СПО.</b>	<b>Содержание учебного материала</b> Современное состояние ФК и С. ФК и личность профессионала. Оздоровительные системы физического воспитания, их роль в формировании здорового образа жизни, сохранение творческой активности и долголетия, предупреждение профессиональных заболеваний и вредных привычек. Особенности организации занятий со студентами в процессе освоения содержания учебной дисциплины «Физическая культура» Введение Всероссийского физкультурно-спортивного комплекса «Готов к труду и обороне» (ГТО). Требования к технике безопасности при занятиях физическими упражнениями.	2	-	1
<b>Тема 1.1.</b> <b>Основы здорового образа жизни.</b> <b>Физическая культура в обеспечении здоровья</b>	<b>Содержание учебного материала</b> Здоровье человека, его ценность и значимость для профессионала. Взаимосвязь общей культуры обучающихся и их образа жизни. Современное состояние здоровья молодежи. Личное отношение к здоровью как условие формирования здорового образа жизни. Двигательная активность. Влияние экологических факторов на здоровье человека. О вреде и профилактике курения, алкоголизма, наркомании. Влияние наследственных заболеваний в формировании здорового образа жизни. Рациональное питание и профессия. Режим в трудовой и учебной деятельности. Активный отдых. Вводная и производственная гимнастика. Гигиенические средства			

1	2	3	4	5
<p><b>Тема 1.2.</b>  <b>Психофизиологические основы учебного и производственного труда. Средства физической культуры в регулировании работоспособности.</b></p>	<p>Гигиенические средства оздоровления и управления работоспособностью: закаливание, личная гигиена, гидропроцедуры, бани, массаж. Материнство и здоровье. Профилактика профессиональных заболеваний средствами и методами физического воспитания.</p> <p><b>Содержание учебного материала</b>  Психофизиологическая характеристика будущей производственной деятельности и учебного труда студентов. Динамика работоспособности в учебном году и факторы, ее определяющие. Основные причины изменения общего состояния студентов в период экзаменационной сессии. Критерии нервно-эмоционального, психического и психофизического утомления. Методы повышения эффективности производственного и учебного труда. Значение мышечной релаксации. Аутотренинг и его использование для повышения работоспособности.</p> <p><b>Самостоятельная работа обучающихся</b>  Работа с конспектом и Интернет – ресурсами. Сообщения на тему: «Оздоровительные системы физического воспитания»; «Профессиональные заболевания и их профилактика»; «Всероссийский спортивный комплекс ГТО»</p>			
<p><b>Тема 1.3.</b>  <b>Основы методики самостоятельных занятий физическими упражнениями.</b></p>	<p><b>Содержание учебного материала</b>  Мотивация и целенаправленность самостоятельных занятий, их формы и содержание.  Организация занятий физическими упражнениями различной направленности. Особенности самостоятельных занятий для юношей и девушек. Основные принципы построения самостоятельных занятий и их гигиена. Коррекция фигуры. Основные признаки утомления. Факторы регуляции нагрузки. Тесты для определения оптимальной индивидуальной нагрузки.</p>	2	-	1

1	2	3	4	5
	Сенситивность и в развитии профилирующих двигательных качеств.			
<b>Тема 1.4.</b> <b>Самоконтроль, его основные методы, показатели и критерии</b>	<b>Содержание учебного материала</b> Использование методов стандартов, антропометрических индексов, номограмм, функциональных проб, упражнений-тестов для оценки физического развития, телосложения, функционального состояния организма, физической подготовленности. Коррекция содержания и методики занятий физическими упражнениями и спортом по результатам показателей контроля.			
<b>Тема 1.5.</b> <b>Физическая культура профессиональной деятельности специалиста</b>	<b>Содержание учебного материала</b> Личная и социально-экономическая необходимость специальной адаптивной и психофизической подготовки к труду. Оздоровительные и профилированные методы физического воспитания при занятиях различными видами двигательной активности. Профилактика профессиональных заболеваний средствами и методами физического воспитания. Тестирование состояния здоровья, двигательных качеств, психофизиологических функций, к которым специальность предъявляет повышенные требования.			
	<b>Самостоятельная работа обучающихся</b> Доклады на тему: «Формы и содержания самостоятельных занятий»; «Основные принципы построения самостоятельных занятий и их гигиена» Составление и проведение комплексов утренней, вводной и производственной гимнастики с учетом направления будущей профессиональной деятельности.	1	-	
<b>Раздел 2.</b>	<b>Практическая часть</b>	<b>136</b>	<b>111</b>	
<b>Тема 2.1.</b> <b>Учебно-методические</b>	<b>Практические занятия</b> Физические упражнения для профилактики и коррекции	6	6	1



1	2	3	4	5
<b>занятия.</b>	нарушения опорно-двигательного аппарата. Профилактика профессиональных заболеваний средствами и методами физического воспитания. Физические упражнения для коррекции зрения. Составление и проведение комплексов утренней, вводной и производственной гимнастики с учетом направления будущей профессиональной деятельности студентов			
	<b>Самостоятельная работа обучающихся</b> Индивидуальный проект Составить комплекс обще-развивающих упражнений (ОРУ) для профилактики нарушения опорно-двигательного аппарата. Составить комплексов утренней гимнастики.	3	-	
<b>Тема 2.2.</b> <b>Учебно-тренировочные занятия.</b> <b>Легкая атлетика.</b> <b>Кроссовая подготовка.</b>	<b>Практические занятия</b> <b>Легкая атлетика. Кроссовая подготовка:</b> высокий и низкий старт, стартовый разгон, финиширование; бег 100 метров, эстафетный бег 4x100 метров, 4x400 метров, бег по прямой с различной скоростью, равномерный бег на дистанции 2 000 метров (девушки), 3 000 метров (юноши), прыжки в длину с разбега способом «согнув ноги»; прыжки в высоту способами: «прогнувшись», перешагивание, «ножницы», перекидной; метание гранаты весом 500г (девушки), 700 г (юноши); толкание ядра.	29	29	3
	<b>Самостоятельная работа обучающихся</b> Закрепление и совершенствование техники изучаемых двигательных действий в процессе самостоятельных занятий. Разработать карточки для оказания первой медицинской помощи при ушибах и растяжений.	8	-	
<b>Тема 2.3</b> <b>Учебно-тренировочные занятия.</b> <b>Лыжная подготовка.</b>	<b>Практические занятия</b> Переход с одновременных лыжных ходов на попеременные. Преодоление подъемов, и препятствий. Переход с хода на ход в зависимости от условий дистанции и состояния лыжни. Элементы тактики лыжных гонок: распределение сил, лидирование, обгон, финиширование. Прохождение дистанции до 3 км (девушки), и 5 км (юноши). Основные элементы тактики в лыжных гонках.	14	14	3

1	2	3	4	5
	Правила соревнований. Техника безопасности при занятиях лыжным спортом. Первая помощь при травмах и обморожениях.			
	<b>Самостоятельная работа обучающихся</b> Катание на лыжах используя ранее разученные ходы (одновременный и попеременный). Преодоление подъемов и препятствий. Разработать карточки для оказания первой медицинской помощи при обморожениях, ушибах, растяжениях.	3	-	
<b>Тема 2.4</b> <b>Учебно-тренировочные занятия.</b> <b>Гимнастика.</b>	<b>Практические занятия</b> Общеразвивающие упражнения, упражнения в паре с партнером, упражнения с гантелями, набивными мячами, упражнения с мячом, обручем (девушки). Упражнения для профилактики профессиональных заболеваний (упражнения с в чередовании напряжения с расслаблением, упражнения для коррекции нарушения осанки, упражнения на внимание, висы и упоры, упражнения на гимнастической стенке). Упражнения для коррекции зрения. Комплексы упражнений вводной и производственной гимнастики.	12	12	3
	<b>Самостоятельная работа обучающихся</b> Выполнение различных комплексов физических упражнений в процессе самостоятельных занятий. Разработать карточки для оказания первой медицинской помощи при ушибах и растяжениях.	3	-	
<b>Тема 2.5</b> <b>Учебно-тренировочные занятия.</b> <b>Спортивные игры.</b>	<b>Практические занятия</b> <i>Волейбол</i> Исходное положение (стойки), перемещения, передача, подача, нападающий удар, прием мяча с низу двумя руками, прием мяча одной рукой с последующим падением и перекатом в сторону, на бедро и спину, прием мяча одной рукой в падении вперед и последующим скольжением на груди-животе, блокирование, тактика нападения, защиты. Правила игры. Техника безопасности игры. Игра по упрощенным правилам. Игра по правилам.	30	30	3

1	2	3	4	5
	<p><i>Баскетбол</i> Ловля и передача мяча, ведение, броски мяча в корзину (с места, в движении, прыжком), вырывание и выбивание (приемы овладения мячом), прием техники защиты – перехват, приемы, применяемые против броска, накрывание, тактика нападения, тактика защиты. Правила игры. Техника безопасности игры. Игра по упрощенным правилам. Игра по правилам.</p> <p><i>Ручной мяч</i> Передача и ловля мяча в тройках, передача и ловля мяча с откосом от площадки, бросок мяча из опорного положения с сопротивлением защитнику, перехваты мяча, выбивание или отбор мяча, тактика игры, скрестное перемещение, подстраховка защитника, нападение, контратака.</p> <p><i>Футбол (юноши)</i> Удар по летящему мячу средней частью подъема ноги, удары головой на месте в прыжке, остановка мяча ногой, грудью, отбор мяча, обманные движения, техника игры вратаря, тактика защиты, тактика нападения. Правила игры. Техника безопасности игры. Игра по упрощенным правилам на площадках разных размеров. Игра по правилам.</p>			
	<p><b>Самостоятельная работа обучающихся</b> Совершенствование техники и тактики спортивных игр в процессе самостоятельных занятий. Занятия в секциях по выбранным видам спорта.</p>	4	-	
<p><b>Тема 2.6.</b> <b>Виды спорта по выбору.</b> <b>Атлетическая гимнастика, работа на тренажерах.</b></p>	<p><b>Практические занятия</b> Круговой метод тренировки для развития силы основных мышечных групп с эспандерами, амортизаторами из резины, гантелями, гирей, штангой.</p>	20	20	3
	<p><b>Самостоятельная работа обучающихся</b> Занятия на спортивных тренажерах, занятия с отягощениями.</p>	2	-	

1	2	3	4	5
	Дифференцированный зачет	2	-	
	<b>ВСЕГО</b>	<b>142</b>	<b>111</b>	

\*Конкретные активные и интерактивные формы проведения занятий отражены в календарно – тематическом плане преподавателя.

\*\* Для характеристики уровня освоения учебного материала используются следующие обозначения:

1 – ознакомительный (узнавание ранее изученных объектов, свойств); 2 – репродуктивный (выполнение деятельности по образцу, инструкции или под руководством); 3 – продуктивный (планирование и самостоятельное выполнение деятельности, решение проблемных задач).

## Характеристика основных видов учебной деятельности обучающихся

Содержание обучения	Характеристика основных видов учебной деятельности студентов (на уровне учебных действий)
<b>ТЕОРЕТИЧЕСКАЯ ЧАСТЬ</b>	
<p>Ведение. Физическая культура в общекультурной и профессиональной подготовке студентов СПО</p>	<p>Знание современного состояния физической культуры и спорта. Умение обосновывать значение физической культуры для формирования личности профессионала, профилактики профзаболеваний. Знание оздоровительных систем физического воспитания. Владение информацией о Всероссийском физкультурно-спортивном комплексе «Готов к труду и обороне» (ГТО)</p>
<p>1. Основы методики самостоятельных занятий физическими упражнениями</p>	<p>Демонстрация мотивации и стремления к самостоятельным занятиям. Знание форм и содержания физических упражнений. Умение организовывать занятия физическими упражнениями различной направленности с использованием знаний особенностей самостоятельных занятий для юношей и девушек. Знание основных принципов построения самостоятельных занятий и их гигиены.</p>
<p>2. Самоконтроль, его основные методы, показатели и критерии оценки</p>	<p>Самостоятельное использование и оценка показателей функциональных проб, упражнений-тестов для оценки физического развития, телосложения, функционального состояния организма, физической подготовленности. Внесение коррекций в содержание занятий физическими упражнениями и спортом по результатам показателей контроля.</p>
<p>3. Психофизиологические основы учебного и производственного труда. Средства физической культуры в регулировании работоспособности.</p>	<p>Знание требований, которые предъявляет профессиональная деятельность к личности, ее психофизиологическим возможностям, здоровью и физической подготовленности. Использование знаний динамики работоспособности в учебном году и в период экзаменационной сессии. Умение определять основные критерии нервно-эмоционального, психического и психофизического утомления. Овладение методами повышения эффективности производственного и учебного труда; освоение применения аутотренинга для повышения работоспособности</p>
<p>4. Физическая культура в</p>	<p>Обоснование социально-экономической</p>

<p>профессиональной деятельности специалиста</p>	<p>необходимости специальной адаптивной и психофизической подготовки к труду. Умение использовать оздоровительные и профилированные методы физического воспитания при занятиях различными видами двигательной активности. Применение средств и методов физического воспитания для профилактики профессиональных заболеваний. Умение использовать на практике результаты компьютерного тестирования состояния здоровья, двигательных качеств, психофизиологических функций, к которым специальность предъявляет повышенные требования.</p>
	<p><b>ПРАКТИЧЕСКАЯ ЧАСТЬ</b></p>
<p>Учебно-методические занятия</p>	<p>Демонстрация установки на психическое и физическое здоровье. Освоение методов профилактики профессиональных заболеваний. Освоение методики занятий физическими упражнениями для профилактики и коррекции нарушения опорно-двигательного аппарата, зрения и основных функциональных систем. Умение составлять и проводить комплексы утренней, вводной и производственной гимнастики с учетом направления будущей профессиональной деятельности.</p>
<p>1. Легкая атлетика. Кроссовая подготовка</p>	<p>Освоение Техники беговых упражнений (кроссового бега, бега на короткие и средние и длинные дистанции), высокого и низкого старта, стартового разгона, финиширования; бега 100 метров, эстафетный бег 4x100 м, 4x400 м; бега по прямой с различной скоростью, равномерного бега на дистанции 2000 м (девушки) и 3000 м (юноши). Умение технически грамотно выполнять (на технику): прыжки в длину с разбега способом «согнув ноги»; прыжки в высоту способами: «прогнувшись», перешагивания, «ножницы», перекидной. Метание гранаты весом 500 г (девушки) и 700 г (юноши); толкание ядра; сдача контрольных нормативов.</p>

2. Лыжная подготовка	<p>Овладение техникой лыжных ходов, перехода с одновременных лыжных ходов на попеременные. Преодоление подъемов, и препятствий; выполнение перехода с хода на ход в зависимости от условий дистанции и состояния лыжни. Сдача на оценку техники лыжных ходов.</p> <p>Умение разбираться в элементах тактики лыжных гонок: распределение сил, лидирование, обгоне, финишировании и др. Прохождение дистанции до 3 км (девушки) и 5 км (юноши). Знание правил соревнований, техники безопасности при занятиях лыжным спортом. Умение оказывать первую помощь при травмах и обморожениях.</p>
3. Гимнастика	<p>Освоение техники общеразвивающих упражнений, упражнений в паре с партнером, упражнений с гантелями, набивными мячами, упражнений с мячом, обручем (девушки); выполнение упражнений для профилактики профессиональных заболеваний (упражнений в чередовании напряжения с расслаблением, упражнений для коррекции нарушений осанки, упражнений на внимание, висов и упоров, упражнений у гимнастической стенки), упражнений для коррекции зрения. Выполнение комплексов упражнений вводной и производственной гимнастики</p>
4. Спортивные игры	<p>Освоение основных игровых элементов. Знание правил соревнований по избранному виду спорта. Развитие координационных способностей, совершенствование ориентации в пространстве, скорости реакции, дифференцировке пространственных, временных и силовых параметров движения. Развитие личностно-коммуникативных качеств. Совершенствование восприятия, внимания, памяти, воображения, согласованности групповых взаимодействий, быстрого принятия решений. Развитие волевых качеств, инициативности, самостоятельности. Умение выполнять технику игровых элементов на оценку. Участие в соревнованиях. Освоение техники самоконтроля при занятиях: умение оказывать первую помощь при травмах в игровой ситуации.</p>
Виды спорта по выбору	
1.Атлетическая	Знание и умение грамотно использовать

гимнастика, работа на тренажерах.	современные методики дыхательной гимнастики. Осуществление контроля и самоконтроля за состоянием здоровья. Знание средств и методов при занятиях дыхательной гимнастикой. Заполнение дневника самоконтроля.
Внеаудиторная самостоятельная работа	Овладение спортивным мастерством в избранном виде спорта. Участие в соревнованиях. Умение осуществлять контроль за состоянием здоровья (в динамике); умение оказывать первую медицинскую помощь при травмах. Соблюдение техники безопасности.

### Оценка уровня физической подготовленности юношей основного и подготовительного учебного отделения

Тесты	«5»	«4»	«3»
1. Бег 3 000 м (мин, с)	12,30	14,00	б/вр
2. Бег на лыжах 5 км (мин, с)	25,50	27,20	б/вр
3. Приседание на одной ноге с опорой о стену (количество раз на каждой ноге)	10	8	5
4. Прыжки в длину с места (см)	230	210	190
5. Бросок набивного мяча 2 кг из-за головы (м)	9,5	7,5	6,5
6. Силовой тест – подтягивание на высокой перекладине (количество раз)	13	11	8
7. Сгибание и разгибание рук в упоре на брусьях (количество раз)	12	9	7
8. Координационный тест – челночный бег 3x10 м (с)	7,3	8,0	8,3
9. Поднимание ног в висе до касания перекладины (количество раз)	7	5	3
10. Гимнастический комплекс упражнений: - утренней гимнастики - производственной гимнастики - релаксационной гимнастики (из 10 баллов)	до 9	до 8	до 7,5

### Оценка уровня физической подготовленности девушек основного и подготовительного учебного отделения

Тесты	«5»	«4»	«3»
1. Бег 2 000 м (мин, с)	11,00	13,00	б/вр
2. Бег на лыжах 3 км (мин, с)	19,00	21,00	б/вр
3. Приседание на одной ноге с опорой о стену (количество раз на каждой ноге)	8	6	4
4. Прыжки в длину с места (см)	190	175	160
5. Бросок набивного мяча 1 кг из-за головы (м)	10,5	6,5	5,0



6. Силовой тест – подтягивание на низкой перекладине (количество раз)	20	10	5
7. Координационный тест – челночный бег 3x10 м (с)	8,4	9,3	9,7
8. Гимнастический комплекс упражнений: - утренней гимнастики - производственной гимнастики - релаксационной гимнастики (из 10 баллов)	до 9	до 8	до 7,5

### **Требования к результатам обучения студентов специальной группы:**

- уметь определить уровень собственного здоровья по тестам.
- уметь составить и провести с группой комплексы упражнений утренней и производственной гимнастики.
- овладеть элементами техники движений: релаксационных, беговых, прыжковых, ходьбы на лыжах, в плавании.
- уметь составлять комплексы физических упражнений для восстановления работоспособности после умственного и физического утомления.
- уметь применять на практике приемы массажа и самомассажа.
- овладеть техникой спортивных игр по одному из избранных видов.
- повышать аэробную выносливость с использованием циклических видов спорта (терренкура, кроссовой и лыжной подготовки).
- овладеть системой дыхательных упражнений в процессе выполнения движений для повышения работоспособности, при выполнении релаксационных упражнений.
- знать состояние своего здоровья, уметь составить и провести индивидуальные занятия двигательной активности.
- уметь определять индивидуальную оптимальную нагрузку при занятиях физическими упражнениями. Знать основные принципы, методы и факторы ее регуляции.
- уметь выполнять упражнения:
  - сгибание и разгибание рук в упоре лежа (для девушек — руки на опоре высотой до 50 см);
  - подтягивание на перекладине (юноши);
  - поднимание туловища (сед) из положения лежа на спине, руки за головой, ноги закреплены (девушки);
  - прыжки в длину с места;
  - бег 100 м;
  - бег: юноши — 3 км, девушки — 2 км (без учета времени);
  - тест Купера — 12-минутное передвижение;
  - плавание — 50 м (без учета времени);
  - бег на лыжах: юноши — 3 км, девушки — 2 км (без учета времени).

## Оценка уровня физических способностей студентов

№ п/п	Физические способности	Контрольное упражнение	Возраст лет	Оценка					
				юноши			девушки		
				«5»	«4»	«3»	«5»	«4»	«3»
1	Скоростные	Бег 30 м,	16	4,4 и выше	5,1-4,8	5,2 и ниже	4,8 и выше	5,9-5,3	6,1 и ниже
			17		5,0-4,7	5,2	4,8	5,9-5,3	6,1
2	Координационные	Челночный бег 3x10 м,	16	7,3 и выше	8,0-7,7	8,2 и ниже	8,4 и выше	9,3-8,7	9,7 и ниже
			17	7,2	7,9-7,5	8,1	8,4	9,3-8,7	9,6
3	Скоростно-силовые	Прыжки в длину с места, см	16	230 и выше	195-210	180 и ниже	210 и выше	170-190	160 и ниже
			17	240	205-220	190	210	170-190	160
4	Выносливость	6-минутный бег, м	16	1500 и выше	1300-1400	1100 и ниже	1300 и выше	1050-1200	900 и ниже
			17	1500	1300-1400	1100	1300	1050-1200	900
5	Гибкость	Наклон вперед из положения стоя, см	16	15 и выше	9-12	5 и ниже	20 и выше	12-14	7 и ниже
			17	15	9-12	5	20	12-14	7
6	Силовые	Подтягивание: (юноши)	16	11 и выше	8-9	4 и ниже			
		Подтягивание на низкой перекладине (девушки)	17				18	13-15	6

### **3. УСЛОВИЯ РЕАЛИЗАЦИИ ОБЩЕОБРАЗОВАТЕЛЬНОЙ РАБОЧЕЙ ПРОГРАММЫ УЧЕБНОЙ ДИСЦИПЛИНЫ**

#### **3.1. Требования к минимальному материально-техническому обеспечению**

Общеобразовательная учебная дисциплина реализуется в спортивном комплексе. В спортивный комплекс входит: спортивный зал, открытый стадион широкого профиля с элементами полосы препятствий; стрелковый тир (электронный).

Оснащение спортивного зала:

- специализированная мебель;
- спортивное оборудование;
- оборудование для военно – прикладной подготовки;
- наглядные пособия;

Оснащение открытого стадиона:

- хоккейный корт;
- игровая площадка;
- беговая дорожка.

Элементы полосы препятствий:

- лабиринт;
- «разрушенный мост»;
- «разрушенная лестница»
- переносной окоп.

Оснащение тира:

- пневматическая винтовка;
- пневматический пистолет;
- лазерный тир.

#### **3.2. Учебно-методическое обеспечение дисциплины**

Основная учебная литература:

1. Колодницкий Г. А., Кузнецов В. С. Физическая культура (СПО). Учебник. КноРус 2018 – 256 с.

Дополнительная учебная литература:

1. Полиевский С. А. Комплекс практических занятий по гигиене, БЖД и экологии физической культуры, спорта и туризма / С.А. Полиевский, А.А. Иванов, О.В. Григорьева - М.: НИЦ ИНФРА-М, 2015. - 227 с.

2. Виленский М. Я., Горшков А. Г. Физическая культура (СПО). Учебник. КноРус 2018 – 181 с.

Учебно – методическая литературы для самостоятельной работы:

1. Физическая культура. Методическое пособие по проведению практических занятий по легкой атлетике (Праведникова) 2016, КЖТ УрГУПС, методическое обеспечение (V:), 1 курс

2. Физическая культура. Методическое пособие по проведению практических занятий по лыжной подготовке (Праведникова) 2016, КЖТ УрГУПС, методическое обеспечение (V:), 1курс

3. Физическая культура. Методическое пособие по организации самостоятельной работы (Праведникова) 2016, КЖТ УрГУПС, методическое обеспечение (V:), 1 курс

### **3.3 Информационные ресурсы сети Интернет и профессиональных баз данных**

Перечень Интернет-ресурсов:

1. Сайт Министерства спорта, туризма и молодежной политики <http://sport.minstm.gov.ru>

2. Сайт Департамента физической культуры и спорта г. Москва <http://www.mosSPORT.ru>

Профессиональные базы данных:

не используются.

Программное обеспечение:

не используется.

#### 4. КОНТРОЛЬ И ОЦЕНКА РЕЗУЛЬТАТОВ ОСВОЕНИЯ ОБЩЕОБРАЗОВАТЕЛЬНОЙ УЧЕБНОЙ ДИСЦИПЛИНЫ

Результаты обучения (освоенные умения, усвоенные знания)	Формы и методы контроля и оценки результатов обучения
<ul style="list-style-type: none"><li>- умение использовать разнообразные формы и виды физкультурной деятельности для организации здорового образа жизни, активного отдыха и досуга;</li><li>- владение современными технологиями укрепления и сохранения здоровья, поддержания работоспособности, профилактики предупреждения заболеваний, связанных с учебной и производственной деятельностью;</li><li>- владение основными способами самоконтроля индивидуальных показателей здоровья, умственной и физической работоспособности, физического развития и физических качеств;</li><li>- владение физическими упражнениями разной функциональной направленности, использование их в режиме учебной и производственной деятельности с целью профилактики переутомления и сохранения высокой работоспособности;</li><li>- владение техническими приемами и двигательными действиями базовых видов спорта, активное применение их в игровой и соревновательной деятельности, готовность к выполнению нормативов Всероссийского физкультурно-спортивного комплекса «Готов к труду и обороне» (ГТО)</li></ul>	<p>Текущий контроль: наблюдение за выполнением заданий на практических занятиях; оценка выполненных заданий на практических занятиях.</p> <p>Промежуточная аттестация: оценка уровня физической подготовленности (сдача контрольных нормативов).</p>

Федеральное агентство железнодорожного транспорта  
Федеральное государственное бюджетное образовательное  
учреждение высшего образования  
«Уральский государственный университет путей сообщения»


**РАБОЧАЯ ПРОГРАММА  
ОБЩЕОБРАЗОВАТЕЛЬНОЙ УЧЕБНОЙ ДИСЦИПЛИНЫ  
ОУД.08 ОСНОВЫ БЕЗОПАСНОСТИ ЖИЗНЕДЕЯТЕЛЬНОСТИ**

для специальности 23.02.01 Организация перевозок и управление на транспорте  
(по видам)

Екатеринбург 2019

Рассмотрено  
Предметной цикловой комиссией  
технических специальностей

Заместитель директора – начальник  
управления по учебной работе

  
Щупов Д.А.  
«01» июля 2019 г.

Председатель ешц (Шпагина Е.А.)

**РАБОЧАЯ ПРОГРАММА ОБЩЕОБРАЗОВАТЕЛЬНОЙ  
УЧЕБНОЙ ДИСЦИПЛИНЫ  
ОУД.08 ОСНОВЫ БЕЗОПАСНОСТИ ЖИЗНЕДЕЯТЕЛЬНОСТИ**

**1. ПАСПОРТ РАБОЧЕЙ ПРОГРАММЫ ОБЩЕОБРАЗОВАТЕЛЬНОЙ  
УЧЕБНОЙ ДИСЦИПЛИНЫ  
ОУД.08 ОСНОВЫ БЕЗОПАСНОСТИ ЖИЗНЕДЕЯТЕЛЬНОСТИ**

**1.1. Область применения рабочей программы**

Рабочая программа дисциплины (далее рабочая программа) является частью основной профессиональной образовательной программы – образовательной программы среднего профессионального образования – программы подготовки специалистов среднего звена.

Рабочая программа составлена по учебному плану 2019 года по специальности 23.02.01 Организация перевозок и управление на транспорте (по видам).

**1.2. Место общеобразовательной учебной дисциплины в структуре образовательной программы:**

Общеобразовательная учебная дисциплина ОУД.08 Основы безопасности жизнедеятельности относится к общеобразовательной подготовке основной профессиональной образовательной программы - программы подготовки специалистов среднего звена на базе основного общего образования с получением среднего общего образования.

**1.3. Цель и задачи общеобразовательной учебной дисциплины — требования к результатам освоения общеобразовательной учебной дисциплины:**

Рабочая программа общеобразовательной учебной дисциплины ОУД.08 Основы безопасности жизнедеятельности разработана в соответствии с Рекомендациями по организации получения среднего общего образования в пределах освоения образовательных программ среднего профессионального образования на базе основного общего образования с учетом Примерной основной образовательной программы среднего общего образования, одобренной решением федерального учебно-методического объединения по общему образованию (протокол от 28 июня 2016г. №2\16-з) Содержание программы общеобразовательной учебной дисциплины ОУД.08 Основы безопасности жизнедеятельности направлено на достижение следующей цели:

- повышение уровня защищённости жизненно-важных интересов личности, общества и государства от внешних и внутренних угроз (жизненно – важные интересы – совокупность потребностей, удовлетворение которых надёжно обеспечивает существование и возможности прогрессивного развития личности, общества и государства);

- снижение отрицательного влияния человеческого фактора на безопасность личности, общества и государства;



- формирование антитеррористического поведения, отрицательного отношения к приёму психоактивных веществ, в том числе наркотиков;
- обеспечение профилактики асоциального поведения учащихся.

Освоение содержания общеобразовательной учебной дисциплины ОУД.08 Основы безопасности жизнедеятельности обеспечивает достижение следующих **результатов:**

**личностных:**

- развитие личностных, в том числе духовных и физических качеств, обеспечивающих защищённость жизненно-важных интересов личности от внешних и внутренних угроз;
- готовность к служению Отечеству, его защите;
- формирование потребности соблюдать нормы здорового образа жизни осознанно выполнять правила безопасности жизнедеятельности;
- исключение из своей жизни вредных привычек (курения, пьянства и т.д.);
- воспитание ответственного отношения к сохранению окружающей природной среде, личному здоровью, как к индивидуальной и общественной ценности;
- освоение приёмов действий в опасных и чрезвычайных ситуациях природного, техногенного и социального характера;

**метопредметных:**

- овладение умениями формулировать личные понятия о безопасности; анализировать причины возникновения опасных и чрезвычайных ситуаций; обобщать и сравнивать последствия опасных и чрезвычайных ситуаций; выявлять причинно-следственные связи опасных ситуаций и их влияние на безопасность жизнедеятельности человека;
- овладение навыками самостоятельно определять цели и задачи по безопасному поведению в повседневной жизни и в различных опасных и чрезвычайных ситуациях, выбирать средства реализации поставленных целей, оценивать результаты своей деятельности в обеспечении личной безопасности;
- формирование умения воспринимать и перерабатывать информацию, генерировать идеи, моделировать индивидуальные подходы к обеспечению личной безопасности в повседневной жизни и в чрезвычайных ситуациях;
- приобретение опыта самостоятельного поиска, анализа и отбора информации в области безопасности жизнедеятельности с использованием различных источников и новых информационных технологий;
- развитие умения выражать свои мысли и способности слушать собеседника, понимать его точку зрения, признавать право другого человека на иное мнение;
- формирование умения взаимодействовать с окружающими, выполнять различные социальные роли во время и при ликвидации последствий чрезвычайных ситуаций;
- формирование умений предвидеть возникновение опасных ситуаций по характерным признакам их появлений, а так же на основе анализа специальной информации, получаемой из различных источников;

- развитие умения применять полученные теоретические знания на практике: принимать обоснованные решения и выработать план действий в конкретной опасной ситуации с учётом реально складывающейся обстановки и индивидуальных возможностей;

- формирование умения анализировать явления и события природного, техногенного и социального характера, выявлять причины их возникновения и возможные последствия, проектировать модели личного безопасного поведения;

- развитие умения информировать о результатах своих наблюдений, участвовать в дискуссии, отстаивать свою точку зрения, находить компромиссное решение в различных ситуациях;

- освоение знания устройства и принципов действия бытовых приборов и других технических средств, используемых в повседневной жизни;

- приобретение опыта локализации возможных опасных ситуаций, связанных с нарушением работы технических средств и правил их эксплуатации;

- формирование установки на здоровый образ жизни;

- развитие необходимых физических качеств: выносливости, силы, ловкости, гибкости, скоростных качеств, достаточных для того, чтобы выдерживать необходимые умственные и физические нагрузки;

**предметных:**

- сформированность представлений о культуре безопасности жизнедеятельности, в том числе о культуре экологической безопасности, как жизненно важной социально-нравственной позиции личности, а также о средстве, повышающем защищённость личности, общества и государства от внешних и внутренних угроз, включая отрицательное влияние человеческого фактора;

- получения знания основ государственной системы, российского законодательства, направленного на защиту населения от внешних и внутренних угроз;

- сформированность представлений о необходимости отрицания экстремизма, терроризма, других действий противоправного характера, а также асоциального поведения;

- сформированность представлений о здоровом образе жизни, как о средстве обеспечения духовного, физического и социального благополучия личности;

- освоение знания распространённых опасных и чрезвычайных ситуаций природного, техногенного и социального характера;

- освоение знания факторов, пагубно влияющих на здоровье человека;

- развитие знания основных мер защиты (в том числе в области гражданской обороны) и правил поведения в условиях опасных и чрезвычайных ситуаций;

Формирование умения предвидеть возникновение опасных и чрезвычайных ситуаций по характерным для них признакам, а также использовать различные информационные источники:

- развитие умения применять полученные знания в области безопасности на практике, проектировать модели личного безопасного поведения в

повседневной жизни и в различных опасных и чрезвычайных ситуациях;

- получение и освоение знания основ обороны государства и воинской службы: законодательства об обороне государства и воинской обязанности граждан; прав и обязанностей гражданина до призыва, во время призыва и прохождения военной службы, уставных отношений, быта военнослужащих, порядка несения службы и воинских ритуалов, строевой, огневой и тактической подготовки;

- освоение знания основных видов военно – профессиональной деятельности, особенностей прохождения военной службы по призыву и контракту, увольнения с военной службы и пребывания в запасе;

- владение основами медицинских знаний и оказания первой помощи пострадавшим при неотложных состояниях (травмах, отравлениях и различных видах поражений), включая знания об основных инфекционных заболеваниях и их профилактике.

## 2. СТРУКТУРА И СОДЕРЖАНИЕ ОБЩЕОБРАЗОВАТЕЛЬНОЙ УЧЕБНОЙ ДИСЦИПЛИНЫ

### 2.1. Объем общеобразовательной учебной дисциплины и виды учебной работы

<b>Вид учебной работы</b>	<b>Объем часов</b>
<b>Максимальная учебная нагрузка (всего), в том числе по вариативу</b>	<b>80</b> -
<b>Обязательная аудиторная учебная нагрузка (всего)</b>	<b>68</b>
в том числе:	
лабораторные и (или) практические занятия	40
контрольные работы	-
курсовая работа (проект)	-
активные, интерактивные формы занятия	40
<b>Самостоятельная работа (самостоятельная работа и индивидуальный проект) обучающегося (всего)</b>	<b>12</b>
в том числе:	
самостоятельная работа над курсовой работой (проектом)	-
внеаудиторная самостоятельная работа	8
индивидуальный проект	4
Промежуточная аттестация в форме дифференцированного зачет	

## 2.2. Тематический план и содержание общеобразовательной учебной дисциплины ОУД.08 Основы безопасности жизнедеятельности

Наименование разделов и тем	Содержание учебного материала, лабораторные работы и практические занятия, самостоятельная работа обучающихся, курсовая работа (проект)	Объем часов		Уровень освоения* *
		Всего	В том числе активные, интерактивные формы занятий*	
1	2	3	4	5
<b>Введение</b>		<b>3</b>	-	
	<b>Содержание учебного материала</b> Актуальность изучения дисциплины «Основы Безопасности жизнедеятельности», цели и задачи дисциплины. Основные теоретические положения дисциплины, определения терминов: «среда обитания», « биосфера», « опасность», « риск», «безопасность». Необходимость формирования безопасного мышления и поведения. Культура безопасности жизнедеятельности - современная концепция безопасного типа поведения личности. Значение изучения основ безопасности жизнедеятельности при освоении специальностей СПО.	2	-	1
	<b>Самостоятельная работа обучающихся</b> Проработка конспекта занятий, учебных изданий, Интернет-ресурсов, дополнительной литературы.	1	-	
<b>Раздел 1. Обеспечение личной безопасности и сохранение здоровья</b>		<b>19</b>	<b>8</b>	
<b>Тема 1.1</b> <b>Здоровье и здоровый образ жизни</b>	<b>Содержание учебного материала</b> Общие понятия о здоровье. Здоровый образ жизни, как необходимое условие сохранения и укрепления здоровья человека и общества. Двигательная активность и закаливание организма. Занятия физической культурой. Психологическая уравновешенность и её значение для здоровья. Режим дня, труда и отдыха. Рациональное питание и его значение для здоровья. Влияние двигательной активности на здоровье человека. Закаливание и его влияние на	4	-	1

1	2	3	4	5
	<p>здоровье. Правила личной гигиены и здоровье человека. Основные источники загрязнения среды. Техносфера как источник негативных факторов. Вредные привычки (употребление алкоголя, курение, употребление наркотиков) и их профилактика. Алкоголь и его влияние на человека. Снижение умственной и физической способности.</p> <p>Курение и его влияние на состояние здоровья. Табачный дым и его составные части. Влияние курения на нервную систему. Пассивное курение и его влияние на здоровье. Наркотики, наркомания и токсикомания. Социальные последствия пристрастия к наркотикам. Профилактика наркомании.</p>			
	<p><b>Практические занятия</b> Изучение основных положений рационального питания и освоение методов его гигиенической оценки.</p>	4	4	
	<p><b>Самостоятельная работа обучающихся</b> Проработка конспекта занятий, учебных изданий, Интернет-ресурсов, дополнительной литературы. Подготовка докладов на тему: «Алкоголь и его влияние на здоровье человека», «Наркотики и их пагубное действие на организм», «Компьютерные игры и их влияние на организм человека».</p>	1	-	
<p><b>Тема 1.2.</b> <b>Правила и безопасность дорожного движения</b></p>	<p><b>Содержание учебного материала</b> Основные нормативные правовые акты, определяющие правила и безопасность дорожного движения. Правила и безопасность дорожного движения. Модели поведения пешеходов, велосипедистов, пассажиров и водителей транспортных средств при организации дорожного движения</p>	2	-	2
	<p><b>Практические занятия</b> Изучение моделей поведения пешеходов, велосипедистов, пассажиров и водителей транспортных средств, при организации дорожного движения.</p>	4	4	

1	2	3	4	5
	<b>Самостоятельная работа обучающихся</b> Проработка конспекта занятий, учебных изданий, Интернет-ресурсов, дополнительной литературы.	1	-	
<b>Тема 1.3. Репродуктивное здоровье, как составляющая часть здоровья человека и общества.</b>	<b>Содержание учебного материала</b> Социальная роль женщины в современном обществе. Репродуктивное здоровье женщины и факторы, влияющие на него. Здоровый образ жизни – необходимое условие сохранности репродуктивного здоровья. Правовые основы взаимоотношения полов. Брак и семья. Культура брачных отношений. Основные функции семьи. Основы семейного права в Российской Федерации. Права и обязанности родителей. Конвенция ООН «О правах ребёнка». Опасности современных молодёжных хобби. Модели личного безопасного поведения во время занятий современными молодёжными хобби.	2	-	2
	<b>Самостоятельная работа обучающихся</b> Проработка конспекта занятий, учебных изданий, Интернет-ресурсов, дополнительной литературы.	1	-	
<b>Раздел 2. Государственная система обеспечения безопасности населения</b>		<b>16</b>	<b>8</b>	
<b>Тема 2.1. Общие понятия и классификация чрезвычайных ситуаций природного и техногенного характера.</b>	<b>Содержание учебного материала</b> Характеристика чрезвычайных ситуаций природного и техногенного характера, наиболее вероятных для данной местности и района проживания. Правила поведения в условиях чрезвычайных ситуаций природного и техногенного характера. Отработка правил при получении сигнала о чрезвычайной ситуации, согласно плану образовательного учреждения (эвакуация). Единая государственная система предупреждения и ликвидации чрезвычайных ситуаций (РСЧС), история ее создания, предназначение, структура, задачи, решаемые для защиты населения от чрезвычайных ситуаций. Гражданская оборона – составная часть обороноспособности страны. Основные понятия и определения, задачи гражданской обороны. Структура и органы управления гражданской обороны.	4	-	1

1	2	3	4	5
	<p>Мониторинг и прогнозирование чрезвычайных ситуаций. Современные средства поражения и их поражающие факторы. Мероприятия по защите населения. Оповещение и информирование населения об опасностях, возникающих в чрезвычайных ситуациях военного и мирного времени. Эвакуация населения в условиях чрезвычайных ситуаций. Организация инженерной защиты населения от поражающих факторов чрезвычайных ситуаций мирного и военного времени. Инженерная защита. Виды защитных сооружений гражданской обороны. Правила поведения в защитных сооружениях. Аварийно-спасательные и другие неотложные работы, проводимые в зонах чрезвычайных ситуаций. Организация и основное содержание аварийно – спасательных работ. Санитарная обработка людей после их пребывания в зонах заражения. Обучение населения защите от чрезвычайных ситуаций</p>			
	<p><b>Практические занятия</b> Изучение и отработка моделей поведения в условиях вынужденной природной автономии. Изучение и использование средств индивидуальной защиты от поражающих факторов в ЧС мирного и военного времени.</p>	4	4	
	<p><b>Самостоятельная работа обучающихся</b> Проработка конспекта занятий, учебных изданий, Интернет-ресурсов, дополнительной литературы. Подготовка реферата на тему: «Терроризм как основная социальная опасность современности».</p>	1	-	
<p><b>Тема 2.2.</b> <b>Обучение населения от защите от чрезвычайных ситуаций.</b></p>	<p><b>Содержание учебного материала</b> Основные направления деятельности государственных организаций и ведомств российской Федерации по защите населения и территорий от чрезвычайных ситуаций: прогноз, мониторинг, оповещение, защита, эвакуация. Аварийно – спасательные работы, обучение населения. Организация гражданской обороны в образовательном учреждении, её предназначение. Правила</p>	2	-	2



1	2	3	4	5
	<p>безопасного поведения при угрозе террористического акта. Меры безопасности для населения, оказавшегося на территории военных действий. Особенности экстремизма, терроризма и наркотизма РФ. Основные принципы и направления противодействия экстремистской, террористической деятельности и наркотизму. Правила поведения при угрозе террористического акта, при захвате в качестве заложника Государственные службы по охране здоровья и безопасности граждан. МЧС России – федеральный орган управления в области защиты населения от чрезвычайных ситуаций. Полиция Российской Федерации – система государственных органов исполнительной власти в области защиты здоровья, прав, свободы и собственности граждан от противоправных посягательств. Служба скорой медицинской помощи. Федеральная служба по надзору в сфере защиты прав потребителей и благополучия человека (Роспотребнадзор России). Другие государственные службы в области безопасности. Правовые основы организации защиты населения Российской Федерации от чрезвычайных ситуаций мирного времени.</p>			
	<p><b>Практические занятия</b> Изучение первичных средств пожаротушения. Изучение и отработка моделей поведения в ЧС на транспорте</p>	4	4	
	<p><b>Самостоятельная работа обучающихся</b> Проработка конспекта занятий, учебных изданий, Интернет-ресурсов, дополнительной литературы.</p>	1	-	
<p><b>Раздел 3. Основы обороны государства и воинская обязанность</b></p>		23	14	
<p><b>Тема 3.1</b> <b>История создания</b> <b>Вооруженных Сил</b> <b>России</b></p>	<p><b>Содержание учебного материала.</b> Организация вооружённых сил Московского государства в XIV – XV веках; Воинская реформа Ивана Грозного в середине XVI века. Военная реформа Петра I, создание регулярной армии, её особенности. Военные реформы в России во второй половине XIX века, создание массовой армии. Создание Советских Вооружённых</p>	2	-	1

1	2	3	4	5
	<p>сил, их структура и предназначение. Основы предпосылки проведения военной реформы Вооружённых сил Российской Федерации на современном этапе. Функции и основные задачи современных Вооружённых сил Российской Федерации, их роль и место в системе обеспечения национальной безопасности. Организационная структура Вооружённых Сил Российской Федерации. Виды Вооружённых Сил Российской Федерации, рода Вооружённых Сил Российской Федерации, рода войск. Сухопутные войска: история создания, предназначение, структура. Военно - морской флот, история создания, предназначение, структура. Ракетные войска стратегического назначения: история создания, предназначение, структура. Воздушно – десантные войска: история создания предназначение, структура. Другие войска: пограничные войска федеральной службы безопасности Российской Федерации, внутренние войска Министерства внутренних дел Российской Федерации, Железнодорожные войска Российской Федерации, Войска гражданской обороны МЧС России, их состав и предназначение</p>			
	<p><b>Самостоятельная работа обучающихся</b> Проработка конспекта занятий, учебных изданий, Интернет-ресурсов, дополнительной литературы.</p>	1	-	
<p><b>Тема 3.2.</b> <b>Воинская обязанность</b></p>	<p><b>Содержание учебного материала</b> Основные понятия о воинской обязанности. Основные понятия о воинской обязанности. Воинский учёт. Организация военного учёта и предназначение. Первоначальная постановка граждан на воинский учёт. Обязанности граждан по воинскому учёту. Организация медицинского освидетельствования граждан при первоначальной постановке на воинский учёт. Обязательная подготовка граждан к военной службе. Основное содержание обязательной подготовки гражданина к военной службе. Добровольная подготовка граждан к военной службе. Основные направления добровольной подготовки</p>	2	-	2

1	2	3	4	5
	<p>граждан к военной службе: занятия военно-прикладными видами спорта, обучение по дополнительным образовательным программам, имеющее целью подготовку несовершеннолетних граждан в учреждениях начального профессионального и среднего профессионального образования, обучение по программам подготовки офицеров запаса на военных кафедрах в образовательных учреждениях высшего профессионального образования. Призыв на военную службу. Общие, должностные и специальные обязанности военнослужащих. Размещение военнослужащих, распределение времени и повседневный порядок жизни воинской части. Прохождение военной службы по контракту. Основные условия прохождения военной службы по контракту. Требования, предъявляемые к гражданам, поступающим на военную службу по контракту. Сроки военной службы по контракту. Права и льготы, предъявляемые военнослужащим, проходящим военную службу по контракту. Альтернативная гражданская служба. Основные условия прохождения альтернативной гражданской службы. Требования, предъявляемые к гражданам для прохождения альтернативной гражданской службы. Качества личности военнослужащего, как защитника Отечества: любовь к Родине, высокая воинская дисциплина, верность воинскому долгу и военной присяге, готовность в любую минуту встать на защиту свободы. Независимости конституционного строя в России, народа и Отечества. Военнослужащий - специалист, в совершенстве владеющий оружием и военной техникой. Требования воинской деятельности, предъявляемые к моральным, индивидуально – психологическим и профессиональным качествам гражданина. Виды воинской деятельности и их особенности. Особенности воинской деятельности в различных видах вооружённых сил и родах войск. Требования к морально – этическим и психическим качествам призывника. Основные понятия о психологической</p>			

1	2	3	4	5
	<p>совместимости членов воинского коллектива. Военнослужащий - подчинённый, строго соблюдающий Конституцию РФ и законодательство РФ, выполняющий требования воинских уставов, приказы командиров и начальников. Воинская дисциплина и ответственность. Единоначалие – принцип строительства Вооружённых сил РФ. Общие права и обязанности военнослужащих. Воинская дисциплина, её сущность и значение. Виды ответственности, установленной для военнослужащих. Дисциплинарные взыскания, налагаемые на солдат и матросов, проходящих военную службу по призыву. Уголовная ответственность за преступления против военной службы. Соблюдение норм международного гуманитарного права.</p>			
	<p><b>Практические занятия</b> Изучение способов бесконфликтного общения и саморегуляции.</p>	6	6	
	<p><b>Самостоятельная работа обучающихся</b> Проработка конспекта занятий, учебных изданий, Интернет-ресурсов, дополнительной литературы. Подготовка сообщений на тему: «Города-герои Российской Федерации», «Города воинской славы Российской Федерации».</p>	1	-	
<p><b>Тема 3.3.</b> <b>Как стать офицером Российской армии.</b></p>	<p><b>Содержание учебного материала</b> Основные виды военных образовательных учреждений профессионального образования. Военно- профессиональная деятельность: порядок подготовки граждан к по военно-учетным специальностям, особенности подготовки офицеров в различных учебных и военно-учебных заведениях. Боевые традиции ВС России. Патриотизм и верность воинскому долгу - основные качества защитника Отечества. Воинский долг – обязанность по вооружённой защите отечества. Дни воинской славы России - дни славных побед. Основные формы увековечения памяти российских воинов, отличившихся в сражениях, связанных с днями воинской славы России.</p>	2	-	2

1	2	3	4	5
	<p>Дружба, воинское товарищество – основа боевой готовности частей и подразделений. Особенности воинского коллектива, значение воинского товарищества в боевых условиях и повседневной жизни частей и подразделений. Войсковое товарищество – боевая традиция Российской армии и флота. Ритуалы вооружённых сил РФ. Ритуал проведения к военной присяге. Ритуал вручения боевого знамени воинской части. Вручение личному составу вооружения и военной техники. Проводы военнослужащих, уволенных в запас или отставку. Символы воинской части. Боевое знамя воинской части – символ воинской чести, доблести и славы. Ордена – почётные награды за воинские отличия и заслуги в бою и военной службе. Элементы начальной военной подготовки: назначение Строевого устава ВС РФ, назначение, боевые свойства и общее устройство автомата Калашникова, меры безопасности при обращении с автоматом Калашникова и патронами в повседневной жизнедеятельности и при проведении стрельб</p>			
	<p><b>Практические занятия</b> Особенности службы в армии освоение методик проведения строевой подготовки.</p>	8	8	
	<p><b>Самостоятельная работа обучающихся</b> Проработка конспекта занятий, учебных изданий, Интернет-ресурсов, дополнительной литературы.</p>	1	-	
<b>Раздел 4. Основы медицинских знаний</b>		<b>19</b>	<b>10</b>	
<p><b>Тема 4.1.</b> <b>Понятие первой помощи</b></p>	<p><b>Содержание учебного материала</b> Перечень состояний, при которых оказывается первая помощь. Признаки жизни. Общие правила оказания первой помощи. Федеральный закон « Об основах охраны здоровья граждан РФ». Понятие травм и их виды. Правила первой помощи при ранениях. Правила наложения повязок различных типов. Первая помощь при травмах различных областей тела.</p>	3	-	1

1	2	3	4	5
	<p>Первая помощь при проникающих ранениях грудной и брюшной полости, черепа. Первая помощь при сотрясениях и ушибах головного мозга. Первая помощь при переломах. Первая помощь при электротравмах и повреждении молнией. Первая помощь при синдроме длительного сдавливания. Понятие травматического токсикоза. Местные и общие признаки травматического токсикоза. Основные и общие признаки травматического токсикоза. Понятие и виды кровотечений. Первая помощь при наружных кровотечениях. Первая помощь при капиллярном кровотечении. Первая помощь при артериальном кровотечении. Правила наложения жгута и закрутки. Первая помощь при венозном кровотечении. Смешанное кровотечение. Основные признаки внутреннего кровотечения. Первая помощь при ожогах. Понятие, основные виды и степени ожогов. Первая помощь при термических ожогах. Первая помощь при химических ожогах. Первая помощь при воздействии высоких температур. Последствия воздействия высоких температур на организм человека. Основные признаки теплового удара. Предупреждение развития перегревов. Воздействие ультрафиолетовых лучей на человека. Первая помощь при воздействии низких температур. Последствия воздействия низких температур на организм человека. Основные степени отморожений. Первая помощь при попадании инородных тел в верхние дыхательные пути. Основные приемы удаления инородных тел из верхних дыхательных путей. Первая помощь при отравлениях. Острое и хроническое отравление. Первая помощь при отсутствии сознания. Признаки обморока. Первая помощь при отсутствии кровообращения (остановки сердца). Основные причины остановки сердца. Признаки расстройства кровообращения и клинической смерти. Правила проведения непрямого (наружного) массажа сердца и искусственного дыхания.</p>			

1	2	3	4	5
	Основные инфекционные болезни, их классификация и профилактика. Пути передачи возбудителей инфекционных болезней. Индивидуальная и общественная профилактика инфекционных заболеваний. Инфекции, передаваемые половым путём и их профилактика. Ранние половые связи и их последствия для здоровья.			
	<b>Практические занятия</b> Изучение и освоение основных приемов оказания первой помощи при кровотечениях. Изучение и освоение основных способов искусственного дыхания.	10	10	
	<b>Самостоятельная работа обучающихся</b> Индивидуальный проект «Профилактика инфекционных заболеваний», «Первая помощь при острой сердечной недостаточности», «Оказание первой помощи при бытовых травмах». «Здоровье родителей, здоровье ребенка». Подготовка к дифференцированному зачету.	4	-	
<b>Тема 4.2</b> <b>Здоровье родителей и</b> <b>здоровье будущего</b> <b>ребенка</b>	<b>Содержание учебного материала</b> Основные средства планирования семьи. Факторы, влияющие на здоровье ребёнка. Беременность и гигиена беременности. Понятие патронажа и виды патронажей. Особенности питания и образа жизни беременной женщины. Основы ухода за младенцем. Физиологические особенности развития новорожденных детей. Основные мероприятия по уходу за младенцами. Формирование основ здорового образа жизни, здоровье и духовность семьи. Дифференцированный зачет	2	-	2
	<b>ВСЕГО</b>	<b>80</b>	<b>40</b>	

\*Конкретные активные и интерактивные формы проведения занятий отражены в календарно – тематическом плане преподавателя.

\*\* Для характеристики уровня освоения учебного материала используются следующие обозначения:

1 – ознакомительный (узнавание ранее изученных объектов, свойств); 2 – репродуктивный (выполнение деятельности по образцу, инструкции или под руководством); 3 – продуктивный (планирование и самостоятельное выполнение деятельности, решение проблемных задач).



## Характеристика основных видов учебной деятельности обучающихся

Содержание обучения	Характеристика основных видов учебной деятельности студентов (на уровне учебных действий)
Введение	Различение основных понятий и теоретических положений основ безопасности жизнедеятельности, применение знаний дисциплины для обеспечения своей безопасности. Анализ влияния современного человека на окружающую среду, оценка примеров зависимости благополучия жизни людей от состояния окружающей среды; моделирование ситуаций по сохранению биосферы и ее защите
1. Обеспечение личной безопасности и сохранение здоровья населения	Определение основных понятий о здоровье и здоровом образе жизни. Усвоение факторов, влияющих на здоровье, выявление факторов, разрушающих здоровье, планирование режима дня, выявление условий обеспечения рационального питания, объяснение случаев из собственной жизни и своих наблюдений по планированию режима труда и отдыха. Анализ влияния двигательной активности на здоровье человека, определение основных форм закаливания, их влияния на здоровье человека, обоснование последствий алкоголя на здоровье человека и социальных последствий употребления алкоголя. Анализ влияния неблагоприятной окружающей среды на здоровье человека. Моделирование социальных последствий пристрастия к наркотикам. Моделирование ситуаций по организации безопасности дорожного движения. Характеристика факторов, влияющих на репродуктивное здоровье человека. Моделирование ситуаций по применению правил сохранения и укрепления здоровья.
2. Государственная система обеспечения безопасности населения	Усвоение общих понятий чрезвычайных ситуаций, классификация чрезвычайных ситуаций природного и техногенного характера по основным признакам, характеристика особенностей ЧС различного происхождения. Выявление потенциально опасных ситуаций для сохранения жизни и здоровья человека, сохранения личного и общественного имущества при ЧС. Моделирование поведения населения при угрозе и возникновении ЧС. Освоение моделей поведения в разных ситуациях: как вести себя дома, на дорогах, в лесу, на водоемах, характеристика основных функций системы по предупреждению и ликвидации ЧС (РСЧС); объяснение основных правил эвакуации населения в условиях чрезвычайных ситуаций, оценка правильности выбора индивидуальных средств защиты при возникновении ЧС; раскрытие возможностей современных средств оповещения населения об опасностях, возникающих в чрезвычайных ситуациях военного и мирного времени; характеристика правил безопасного поведения при угрозе террористического акта, захвате в качестве заложника. Определение мер безопасности населения, оказавшегося на территории военных действий. Характеристика предназначения и основных функций полиции, службы скорой помощи, Федеральной службы по надзору в сфере защиты прав потребителей и благополучия человека и других государственных служб в области безопасности.
3. Основы обороны государства и воинская	Различение основных понятий военной и национальной безопасности, освоение функций и основные задачи современных Вооруженных сил Российской Федерации, характеристика основных этапов создания

<p>обязанность</p>	<p>Вооруженных Сил России.</p> <p>Анализ основных этапов проведения военной реформы Вооруженных Сил Российской Федерации на современном этапе, определение организационной структуры, видов и родов Вооруженных Сил Российской Федерации; формулирование общих, должностных и специальных обязанностей военнослужащих.</p> <p>Характеристика требований воинской деятельности, предъявляемых к моральным, индивидуально-психологическим и профессиональным качествам гражданина; характеристика понятий «воинская дисциплина» и «ответственность»; освоение основ строевой подготовки.</p> <p>Определение боевых традиций Вооруженных Сил России, объяснение основных понятий о ритуалах Вооруженных Сил Российской Федерации и символах воинской чести.</p>
<p>4. Основы медицинских знаний</p>	<p>Освоение основных понятий о состояниях, при которых оказывается первая помощь; моделирование ситуаций по оказанию первой помощи при несчастных случаях.</p> <p>Характеристика основных признаков жизни.</p> <p>Освоение алгоритма идентификации основных видов кровотечений, идентификация основных признаков теплового удара.</p> <p>Определение основных средств планирования семьи.</p> <p>Определение особенностей образа жизни и рациона питания беременной женщины.</p>

### **3. УСЛОВИЯ РЕАЛИЗАЦИИ РАБОЧЕЙ ПРОГРАММЫ ОБЩЕОБРАЗОВАТЕЛЬНОЙ УЧЕБНОЙ ДИСЦИПЛИНЫ**

#### **3.1. Требования к минимальному материально-техническому обеспечению**

Общеобразовательная учебная дисциплина реализуется в учебном кабинете основы безопасности жизнедеятельности.

Оснащение учебного кабинета:

Специализированная мебель;

Технические средства обучения;

Оборудование, включая приборы (при наличии):

- не используется;

Наглядные пособия.

#### **3.2. Учебно – методическое обеспечение дисциплины**

Основная учебная литература:

1. Петров, С.В. Безопасность жизнедеятельности. [Электронный ресурс]: Учебные пособия — Электрон. дан. — М.: УМЦ ЖДТ, 2015. — 319 с. — Режим доступа: <http://e.lanbook.com/book/80019>

Дополнительная учебная литература:

1. В.Ю. Микрюков Безопасность жизнедеятельности [Текст]: учебник / В.Ю. Микрюков. - 8-е изд., стер. - Москва: КНОРУС, 2016. - 288 с. - (среднее профессиональное образование)

Учебно – методическая литературы для самостоятельной работы:

1. Основы безопасности жизнедеятельности. Методическое пособие по проведению практических работ (Хадыева) 2016. КЖТ УрГУПС, методическое обеспечение (V:\)1 курс.

2. Основы безопасности жизнедеятельности. Методическое пособие по организации самостоятельной работы (Хадыева) 2016. КЖТ УрГУПС, методическое обеспечение (V:\)1 курс.

#### **3.3 Информационные ресурсы сети Интернет и профессиональной базы данных**

Перечень Интернет-ресурсов:

1. МЧС РФ <http://www.mchs.gov.ru>

2. Министерство образования Свердловской области <http://www.minobraz.ru>

3. Электронное научно-методическое издание для учителей ОБЖ <http://www.school-obz.org>

Профессиональные базы данных: не используются.

Программное обеспечение: - операционная система Windows;

- пакет офисных программ Microsoft Office.

#### 4. КОНТРОЛЬ И ОЦЕНКА РЕЗУЛЬТАТОВ ОСВОЕНИЯ ОБЩЕОБРАЗОВАТЕЛЬНОЙ УЧЕБНОЙ ДИСЦИПЛИНЫ

Результаты обучения (освоенные умения, усвоенные знания)	Формы и методы контроля и оценки результатов обучения
<ul style="list-style-type: none"> <li>- сформированность представлений о культуре безопасности жизнедеятельности, в том числе о культуре экологической безопасности, как жизненно важной социально-нравственной позиции личности, а также средстве, повышающем защищённость личности, общества и государства от внешних и внутренних угроз, включая отрицательное влияние человеческого фактора;</li> <li>- получения знания основ государственной системы, российского законодательства, направленного на защиту населения от внешних и внутренних угроз;</li> <li>- сформированность представлений о необходимости отрицания экстремизма, терроризма, других действий противоправного характера, а также асоциального поведения;</li> <li>- сформированность представлений о здоровом образе жизни, как о средстве обеспечения духовного, физического и социального благополучия личности;</li> <li>- освоение знания распространённых опасных и чрезвычайных ситуаций природного, техногенного и социального характера;</li> <li>- освоение знания факторов, пагубно влияющих на здоровье человека;</li> <li>- развитие знания основных мер защиты (в том числе в области гражданской обороны) и правил поведения в условиях опасных и чрезвычайных ситуаций;</li> </ul> <p>Формирование умения предвидеть возникновение опасных и чрезвычайных ситуаций по характерным для них признакам, а также использовать различные информационные источники:</p> <ul style="list-style-type: none"> <li>- развитие умения применять полученные знания в области безопасности на практике, проектировать модели личного безопасного</li> </ul>	<p>Текущий контроль: наблюдение за выполнением заданий на практических занятиях; оценка выполненных заданий на практических занятиях.</p> <p>Промежуточная аттестация: оценка ответов на вопросы дифференцированного зачета.</p>

поведения в повседневной жизни и в различных опасных и чрезвычайных ситуациях;

- получение и освоение знания основ обороны государства и воинской службы: законодательства об обороне государства и воинской обязанности граждан; прав и обязанностей гражданина до призыва, во время призыва и прохождения военной служба, уставных отношений, быта военнослужащих, порядка несения службы и воинских ритуалов, строевой, огневой и тактической подготовки;

- освоение знания основных видов военно – профессиональной деятельности, особенностей прохождения военной службы по призыву и контракту, увольнения с военной службы и пребывания в запасе;

- владение основами медицинских знаний и оказания первой помощи пострадавшим при неотложных состояниях (травмах, отравлениях и различных видах поражений), включая знания об основных инфекционных заболеваниях и их профилактике

Федеральное агентство железнодорожного транспорта  
Федеральное государственное бюджетное образовательное  
учреждение высшего образования  
«Уральский государственный университет путей сообщения»


**РАБОЧАЯ ПРОГРАММА  
ОБЩЕОБРАЗОВАТЕЛЬНОЙ УЧЕБНОЙ ДИСЦИПЛИНЫ  
ОУД.09 ХИМИЯ**

для специальности 23.02.01 Организация перевозок и управление на  
транспорте (по видам)

Екатеринбург 2019

Рассмотрено  
Предметной цикловой комиссией  
технических специальностей

Заместитель директора – начальник  
управления по учебной работе

  
Щупов Д.А.  
2019 г.

Председатель ещу (Шпагина Е.А.)

# **РАБОЧАЯ ПРОГРАММА ОБЩЕОБРАЗОВАТЕЛЬНОЙ УЧЕБНОЙ ДИСЦИПЛИНЫ ОУД.09. ХИМИЯ**

## **1. ПАСПОРТ РАБОЧЕЙ ПРОГРАММЫ ОБЩЕОБРАЗОВАТЕЛЬНОЙ УЧЕБНОЙ ДИСЦИПЛИНЫ ОУД.09. ХИМИЯ**

### **1.1. Область применения рабочей программы**

Рабочая программа общеобразовательной учебной дисциплины (далее рабочая программа) является частью основной профессиональной образовательной программы – образовательной программы среднего профессионального образования – программы подготовки специалистов среднего звена.

Рабочая программа составлена по учебному плану 2019 года по специальности 23.02.01 Организация перевозок и управление на транспорте (по видам).

### **1.2. Место общеобразовательной учебной дисциплины в структуре образовательной программы**

Общеобразовательная учебная дисциплина ОУД.09.Химия относится к общеобразовательной подготовке основной профессиональной образовательной программы - программы подготовки специалистов среднего звена на базе основного общего образования с получением среднего общего образования.

### **1.3. Цели и задачи общеобразовательной учебной дисциплины — требования к результатам освоения учебной дисциплины:**

Рабочая программа общеобразовательной учебной дисциплины ОУД.09. Химия разработана в соответствии с Рекомендациями по организации получения среднего общего образования в пределах освоения образовательных программ среднего профессионального образования на базе основного общего образования с учетом Примерной основной образовательной программы среднего общего образования, одобренной решением федерального учебно-методического объединения по общему образованию (протокол от 28 июня 2016г. №2\16-з) .

Содержание программы общеобразовательной учебной дисциплины ОУД.09. Химия направлено на достижение следующих **целей**:

- формирование у обучающихся умения оценивать значимость химического знания для каждого человека;
- формирование у обучающихся целостного представления о мире и роли химии в создании современной естественно-научной картины мира; умения объяснять объекты и процессы окружающей действительности: природной, социальной, культурной, технической среды, — используя для этого химические знания;



- развитие у обучающихся умений различать факты и оценки, сравнивать оценочные выводы, видеть их связь с критериями оценок и связь критериев с определенной системой ценностей, формулировать и обосновать собственную позицию;

- приобретение обучающимися опыта разнообразной деятельности, познания и самопознания; ключевых навыков, имеющих универсальное значение для различных видов деятельности (навыков решения проблем, принятия решений, поиска, анализа и обработки информации, коммуникативных навыков, навыков измерений, сотрудничества, безопасного обращения с веществами в повседневной жизни).

Освоение содержания общеобразовательной учебной дисциплины ОУД.09. Химия обеспечивает достижение обучающимися следующих результатов:

**личностных:**

– чувство гордости и уважения к истории и достижениям отечественной химической науки; химически грамотное поведение в профессиональной деятельности и в быту при обращении с химическими веществами, материалами и процессами;

– готовность к продолжению образования и повышению квалификации в избранной профессиональной деятельности и объективное осознание роли химических компетенций в этом;

– умение использовать достижения современной химической науки и химических технологий для повышения собственного интеллектуального развития в выбранной профессиональной деятельности;

**метапредметных:**

– использование различных видов познавательной деятельности и основных интеллектуальных операций (постановки задачи, формулирования гипотез, анализа и синтеза, сравнения, обобщения, систематизации, выявления причинно-следственных связей, поиска аналогов, формулирования выводов) для решения поставленной задачи, применение основных методов познания (наблюдения, научного эксперимента) для изучения различных сторон химических объектов и процессов, с которыми возникает необходимость сталкиваться в профессиональной сфере;

– использование различных источников для получения химической информации, умение оценить ее достоверность для достижения хороших результатов в профессиональной сфере;

**предметных:**

– сформированность представлений о месте химии в современной научной картине мира; понимание роли химии в формировании кругозора и функциональной грамотности человека для решения практических задач;

– владение основополагающими химическими понятиями, теориями, законам и закономерностями; уверенное пользование химической терминологией и символикой;

– владение основными методами научного познания, используемыми в химии: наблюдение, описание, измерение, эксперимент; умение обрабатывать,

объяснять результаты проведенных опытов и делать выводы; готовность и способность применять методы познания при решении практических задач;

- сформированность умения давать количественные оценки и проводить расчеты по химическим формулам и уравнениям;
- владение правилами техники безопасности при использовании химических веществ;
- сформированность собственной позиции по отношению к химической информации, получаемой из разных источников;
- для обучающихся с ограниченными возможностями здоровья овладение основными доступными методами научного познания;
- для слепых и слабовидящих обучающихся овладение правилами записи химических формул с использованием рельефно-точечной системы обозначений Л. Брайля.

## 2. СТРУКТУРА И СОДЕРЖАНИЕ ОБЩЕОБРАЗОВАТЕЛЬНОЙ УЧЕБНОЙ ДИСЦИПЛИНЫ

### 2.1. Объем общеобразовательной учебной дисциплины и виды учебной работы

<b>Вид учебной работы</b>	<b>Объем часов</b>
<b>Максимальная учебная нагрузка (всего), в том числе по вариантиву</b>	<b>128</b>
<b>Обязательная аудиторная учебная нагрузка (всего)</b>	<b>78</b>
в том числе:	
лабораторные и (или) практические занятия	16
контрольные работы	-
курсовая работа (проект)	-
Активные, интерактивные формы занятий	22
<b>Самостоятельная работа (самостоятельная работа и индивидуальный проект) обучающегося (всего)</b>	<b>50</b>
в том числе:	
самостоятельная работа над курсовой работой (проектом)	-
внеаудиторная самостоятельная работа	48
индивидуальный проект	2
Промежуточная аттестация в форме дифференцированного зачета	

## 2.2. Тематический план и содержание общеобразовательной учебной дисциплины ОУД.09. Химия

Наименование разделов и тем	Содержание учебного материала, лабораторные работы и практические занятия, самостоятельная работа обучающихся, курсовая работа (проект)	Объем часов		Уровень освоения**
		всего	в том числе активные, интерактивные формы занятий*	
1	2	3	4	5
<b>Введение</b>		1	-	
	<b>Содержание учебного материала</b> Научные методы познания веществ и химических явлений. Роль эксперимента и теории в химии. Моделирование химических процессов. Значение химии при освоении специальностей СПО технического профиля профессионального образования.	1	-	1
<b>Раздел 1.</b>	<b>Общая и неорганическая химия</b>	<b>76</b>	<b>13</b>	
<b>Тема 1.1. Основные понятия и законы химии</b>	<b>Содержание учебного материала</b> Основные понятия и законы химии. Вещество. Атом. Молекула. Химический элемент. Аллотропия. Простые и сложные вещества. Качественный и количественный состав веществ. Химические знаки и формулы. Относительные атомная и молекулярная массы. Количество вещества. Стехиометрия. Закон сохранения массы веществ. Закон постоянства состава веществ молекулярной структуры. Закон Авогадро и следствия из него. <b>Демонстрации.</b> Модели атомов химических элементов. Модели молекул простых и сложных веществ. Коллекция простых и сложных веществ. Аллотропия фосфора, кислорода, олова.	5	-	2
	<b>Самостоятельная работа обучающихся</b> Ломоносов, Пруст, Авогадро - их вклад в развитие наук. Аллотропия углерода. Понятие о химической технологии, биотехнологии и нанотехнологии.(доклады)	4	-	

1	2	3	4	5
<p><b>Тема 1.2.</b> <b>Периодический закон и Периодическая система химических элементов Д.И. Менделеева и строение атома</b></p>	<p><b>Содержание учебного материала</b> Периодический закон Д.И. Менделеева. Открытие Д.И. Менделеевым Периодического закона. Периодический закон в формулировке Д.И. Менделеева. Периодическая таблица химических элементов – графическое отображение периодического закона. Структура периодической таблицы: периоды (малые и большие), группы (главная и побочная). Строение атома. Атом – сложная частица. Ядро (протоны и нейтроны) и электронная оболочка. Изотопы. Строение электронных оболочек атомов элементов малых периодов. Особенности строения электронных оболочек атомов элементов больших периодов (переходных элементов). Понятие об орбиталях. <i>s</i>-, <i>p</i>- и <i>d</i>-орбитали. Электронные конфигурации атомов химических элементов. Современная формулировка периодического закона. Значение периодического закона и периодической системы химических элементов Д.И. Менделеева для развития науки и понимания химической картины мира. <b>Демонстрации.</b> Различные формы Периодической системы химических элементов Д.И. Менделеева. Динамические таблицы для моделирования Периодической системы.</p>	5	1	2
	<p><b>Лабораторное занятие №1</b> Моделирование построения Периодической таблицы химических элементов.</p>	1	1	2
	<p><b>Самостоятельная работа обучающихся</b> Открытие химических элементов. Распространение химических элементов в природе. Доменделеевские теории (доклады). Радиоактивность. Использование радиоактивных изотопов в технических целях. Рентгеновское излучение и его использование в технике и медицине.</p>	6	-	
<p><b>Тема 1.3.</b> <b>Строение вещества</b></p>	<p><b>Содержание учебного материала</b> Ионная химическая связь. Катионы, их образование из атомов в результате процесса окисления. Анионы, их образование из атомов в результате процесса восстановления. Ионная связь, как связь между катионами и анионами за счет электростатического притяжения. Классификация ионов: по составу, знаку заряда, наличию гидратной оболочки. Ионные кристаллические решетки. Свойства веществ с ионным типом кристаллической решетки. Ковалентная химическая связь. Механизм образования ковалентной связи (обменный и донорно-акцепторный). Электроотрицательность. Ковалентные полярная и неполярная связи. Кратность ковалентной связи. Молекулярные и атомные кристаллические решетки. Свойства веществ с молекулярными и атомными кристаллическими решетками. Металлическая связь.</p>	7	-	2

1	2	3	4	5
	<p>Металлическая кристаллическая решетка и металлическая химическая связь. Физические свойства металлов. Агрегатные состояния веществ и водородная связь. Твердое, жидкое и газообразное состояния веществ. Переход вещества из одного агрегатного состояния в другое. Водородная связь. Чистые вещества и смеси. Понятие о смеси веществ. Гомогенные и гетерогенные смеси. Состав смесей: объемная и массовая доли компонентов смеси, массовая доля примесей. Дисперсные системы. Понятие о дисперсной системе. Дисперсная фаза и дисперсионная среда. Классификация дисперсных систем. Понятие о коллоидных системах. <b>Демонстрации.</b> Модель кристаллической решетки хлорида натрия. Образцы минералов с ионной кристаллической решеткой. Модели кристаллических решеток «сухого льда», алмаза, графита. Образцы различных дисперсных систем: эмульсий, суспензий, аэрозолей, гелей и золь.</p>			
	<p><b>Лабораторное занятие №2</b> Приготовление суспензии карбоната кальция в воде. Ознакомление со свойствами дисперсных систем.</p>	1	1	2
	<p><b>Самостоятельная работа обучающихся</b> Полярность связи и полярность молекулы. Конденсация. Текучесть. Возгонка. Кристаллизация. Сублимация и десублимация. Молекулярные и атомные кристаллические решетки. Свойства веществ с молекулярными и атомными кристаллическими решетками (конспект)</p>	10	-	
<p><b>Тема 1.4. Вода. Растворы. Электролитическая диссоциация</b></p>	<p><b>Содержание учебного материала</b> Вода. Растворы. Растворение. Вода как растворитель. Растворимость веществ. Насыщенные, ненасыщенные, пересыщенные растворы. Зависимость растворимости газов, жидкостей и твердых веществ от различных факторов. Массовая доля растворенного вещества. Электролитическая диссоциация. Электролиты и неэлектролиты. Электролитическая диссоциация. Механизмы электролитической диссоциации для веществ с различными типами химической связи. Гидратированные и негидратированные ионы. Степень электролитической диссоциации. Сильные и слабые электролиты. Основные положения теории электролитической диссоциации. Кислоты, основания и соли как электролиты.</p>	4	1	2

1	2	3	4	5
	<p><b>Демонстрации.</b> Растворимость веществ в воде. Растворение в воде серной кислоты и солей аммония. Образцы кристаллогидратов. Изготовление гипсовой повязки. Испытание растворов электролитов и неэлектролитов на предмет диссоциации. Зависимость степени электролитической диссоциации уксусной кислоты от разбавления раствора. Приготовление жесткой воды и устранение ее жесткости.</p>			
	<p><b>Практическое занятие №1</b> Приготовление раствора заданной концентрации.</p>	1	1	2
	<p><b>Самостоятельная работа обучающихся</b> Индивидуальный проект Растворение как физико-химический процесс. Тепловые эффекты при растворении. Кристаллогидраты. Решение задач на массовую долю растворенного вещества. Применение воды в технических целях. Жесткость воды и способы ее устранения. Минеральные воды. Представление об образовании ионов (М.Фарадей). Представление о гидратации ионов (И.А. Каблуков). Теория электролитической диссоциации. (доклады). Решение задач на способы выражения состава раствора.</p>	2	-	
<p><b>Тема 1.5.</b> <b>Классификация неорганических соединений и их свойства</b></p>	<p><b>Содержание учебного материала</b> Кислоты и их свойства. Кислоты как электролиты, их классификация по различным признакам. Химические свойства кислот в свете теории электролитической диссоциации. Особенности взаимодействия концентрированной серной и азотной кислот с металлами. Основные способы получения кислоты. Основания и их свойства. Основания как электролиты, их классификация по различным признакам. Химические свойства оснований в свете теории электролитической диссоциации. Разложение нерастворимых в воде оснований. Основные способы получения оснований. Соли и их свойства. Соли как электролиты. Соли средние, кислые и основные. Химические свойства солей в свете теории электролитической диссоциации. Способы получения солей. Гидролиз солей. Оксиды и их свойства. Солеобразующие и несолеобразующие оксиды. Основные, амфотерные и кислотные оксиды. Зависимость характера оксида от степени окисления образующего его металла. Химические свойства оксидов. Получение оксидов. <b>Демонстрации.</b> Взаимодействие азотной и концентрированной серной кислот с металлами. Получение и свойства амфотерного гидроксида. Необратимый гидролиз карбида кальция. Обратимый гидролиз солей различного типа.</p>	6	1	2

1	2	3	4	5
	<p><b>Лабораторное занятие №3</b>  Испытание растворов кислот индикаторами. Взаимодействие металлов с кислотами. Взаимодействие кислот с оксидами металлов. Взаимодействие кислот с основаниями. Взаимодействие кислот с солями. Испытание растворов щелочей индикаторами. Взаимодействие щелочей с солями. Взаимодействие солей с металлами. Взаимодействие солей друг с другом. Гидролиз солей различного типа.</p>	2	2	2
	<p><b>Самостоятельная работа обучающихся</b>  Использование серной кислоты в промышленности. Едкие щелочи, их использование в промышленности. Гашеная и негашеная известь, ее применение в строительстве. Гипс и алебастр, гипсование. Понятие о pH раствора. Кислотная, щелочная, нейтральная среда растворов.</p>	2	-	
<p><b>Тема 1.6. Химические реакции</b></p>	<p><b>Содержание учебного материала</b>  Классификация химических реакций. Реакции соединения, разложения, замещения, обмена. Каталитические реакции. Обратимые и необратимые реакции. Гомогенные и гетерогенные реакции. Экзотермические и эндотермические реакции. Тепловой эффект химических реакций. Термохимические уравнения. Окислительно-восстановительные реакции. Степень окисления. Окислитель и восстановление. Восстановитель и окисление. Метод электронного баланса для составления уравнений окислительно-восстановительных реакций. Скорость химических реакций. Понятие о скорости химических реакций. Зависимость скорости химических реакций от различных факторов: природы реагирующих веществ, их концентрации, температуры, поверхности соприкосновения и использования катализаторов. Обратимость химических реакций. Обратимые и необратимые реакции. Химическое равновесие и способы его смещения.  <b>Демонстрации.</b> Примеры необратимых реакций, идущих с образованием осадка, газа или воды. Зависимость скорости реакции от природы реагирующих веществ. Модель электролизера.</p>	4	1	2
	<p><b>Лабораторное занятие №4</b>  Реакция замещения меди железом в растворе медного купороса. Реакции, идущие с образованием осадка, газа или воды. Зависимость скорости взаимодействия соляной кислоты с металлами от их природы. Зависимость скорости взаимодействия цинка с соляной кислотой от ее концентрации. Зависимость скорости взаимодействия оксида меди(II) с серной кислотой от температуры.</p>	2	2	2



1	2	3	4	5
	<p><b>Самостоятельная работа обучающихся</b>  Понятие об электролизе. Электролиз расплавов. Электролиз растворов. Электролитическое получение алюминия. Практическое применение электролиза. Решение экспериментальных задач.</p>	2	-	
<p><b>Тема 1.7. Металлы и неметаллы</b></p>	<p><b>Содержание учебного материала</b>  Металлы. Особенности строения атомов и кристаллов. Физические свойства металлов. Классификация металлов по различным признакам. Химические свойства металлов. Электрохимический ряд напряжений металлов. Металлотермия. Общие способы получения металлов. Понятие о металлургии. Пирометаллургия, гидрометаллургия и электрометаллургия. Сплавы черные и цветные. Неметаллы. Особенности строения атомов. Неметаллы – простые вещества. Зависимость свойств галогенов от их положения в Периодической системе. Окислительные и восстановительные свойства неметаллов в зависимости от их положения в ряду электроотрицательности.  <b>Демонстрации.</b> Коллекция металлов. Взаимодействие металлов с неметаллами (железа, цинка и алюминия с серой, алюминия с иодом, сурьмы с хлором, горение железа в хлоре). Горение металлов. Коллекция неметаллов. Горение неметаллов (серы, фосфора, угля). Вытеснение менее активных галогенов из растворов их солей более активными галогенами. Коллекции продукции силикатной промышленности (стекла, фарфора, фаянса, цемента различных марок и др.)</p>	5	-	2
	<p><b>Лабораторное занятие №5</b>  Ознакомление со структурами серого и белого чугуна. Распознавание руд железа.  <b>Практическое занятие №2</b>  Решение экспериментальных задач.</p>	2	2	2
	<p><b>Самостоятельная работа обучающихся</b>  Коррозия металлов: химическая и электрохимическая. Зависимость скорости коррозии от условий окружающей среды. Классификация коррозии металлов по различным признакам. Способы защиты металлов от коррозии (опорный конспект). Производство чугуна и стали (рефераты). Силикатная промышленность (доклад). Производство серной кислоты (опорный конспект).</p>	5	-	

1	2	3	4	5
<b>Раздел 2.</b>	<b>Органическая химия</b>	<b>51</b>	<b>9</b>	
<b>Тема 2.1. Основные понятия органической химии и теория строения органических соединений</b>	<p><b>Содержание учебного материала</b>  Предмет органической химии. Природные, искусственные и синтетические органические вещества. Валентность. Химическое строение как порядок соединения атомов в молекулы по валентности. Теория строения органических соединений А.М. Бутлерова. Основные положения теории химического строения. Изомерия и изомеры. Классификация органических веществ. Классификация веществ по строению углеродного скелета и наличию функциональных групп. Гомологи и гомология. Начала номенклатуры IUPAC. Классификация реакций в органической химии. Реакции присоединения Реакции отщепления. Реакции замещения. Реакции изомеризации.</p> <p><b>Демонстрации.</b> Модели молекул гомологов и изомеров органических соединений. Качественное обнаружение углерода, водорода и хлора в молекулах органических соединений.</p>	4	-	2
	<p><b>Лабораторное занятие №6</b>  Изготовление моделей молекул органических веществ.</p>	1	1	2
	<p><b>Самостоятельная работа обучающихся</b>  Деструктивные теории: теория радикалов и теория типов. (доклады) Построение моделей органических веществ. Понятие о субстрате и реагенте. Реакции окисления и восстановления органических веществ. Сравнение классификации соединений и классификации реакций в неорганической и органической химии.</p>	4	-	

1	2	3	4	5
<p><b>Тема 2.2.</b> <b>Углеводороды и их природные источники</b></p>	<p><b>Содержание учебного материала</b> Алканы. Алканы: гомологический ряд, изомерия и номенклатура алканов. Химические свойства алканов (метана, этана): горение, замещение, разложение, дегидрирование. Применение алканов на основе свойств. Алкены. Этилен, его получение (дегидрированием этана, деполимеризацией полиэтилена). Гомологический ряд, изомерия, номенклатура алкенов. Химические свойства этилена: горение, качественные реакции (обесцвечивание бромной воды и раствора перманганата калия), гидратация, полимеризация. Применение этилена на основе свойств. Диены и каучуки. Понятие о диенах как углеводородах с двумя двойными связями. Сопряженные диены. Химические свойства бутадиена-1,3 и изопрена: обесцвечивание бромной воды и полимеризация в каучуки. Натуральный и синтетические каучуки. Резина. Алкины. Ацетилен. Химические свойства ацетилена: горение, обесцвечивание бромной воды, присоединение хлороводорода и гидратация. Применение ацетилена на основе свойств. Межклассовая изомерия с алкадиенами. Арены. Бензол. Химические свойства бензола: горение, реакции замещения (галогенирование, нитрование). Применение бензола на основе свойств. Природные источники углеводородов. Природный газ: состав, применение в качестве топлива. Нефть. Состав и переработка нефти. Перегонка нефти. Нефтепродукты. <b>Демонстрации.</b> Горение метана, этилена, ацетилена. Отношение метана, этилена, ацетилена и бензола к растворам перманганата калия и бромной воде. Получение этилена реакцией дегидратации этанола, ацетилена – гидролизом карбида кальция. Разложение каучука при нагревании, испытание продуктов разложения на непредельность. Коллекция образцов нефти и нефтепродуктов. Коллекция «Каменный уголь и продукция коксохимического производства».</p>	8	1	2
	<p><b>Лабораторное занятие №7</b> Ознакомление с коллекцией образцов нефти и продуктов ее переработки. Ознакомление с коллекцией каучуков и образцами изделий из резины.</p>	1	1	2
	<p><b>Самостоятельная работа обучающихся</b> Классификация и назначение каучуков. Классификация и назначение резин. Вулканизация каучука. Понятие об экстракции. Восстановление нитробензола в анилин. Гомологический ряд аренов. Толуол. Нитрование толуола. Тротил. Основные направления промышленной переработки природного газа. Попутный нефтяной газ, его переработка. Процессы промышленной переработки нефти: крекинг, риформинг. Октановое число бензинов и цетановое число дизельного топлива. Коксохимическое производство и его продукция.</p>	6	-	

1	2	3	4	5
<p><b>Тема 2.3. Кислородсодержащие органические соединения</b></p>	<p><b>Содержание учебного материала</b>  Спирты. Получение этанола брожением глюкозы и гидратацией этилена. Гидроксильная группа как функциональная. Понятие о предельных одноатомных спиртах. Химические свойства этанола: взаимодействие с натрием, образование простых и сложных эфиров, окисление в альдегид. Применение этанола на основе свойств. Алкоголизм, его последствия и предупреждение. Глицерин как представитель многоатомных спиртов. Качественная реакция на многоатомные спирты. Применение глицерина. Фенол. Физические и химические свойства фенола. Взаимное влияние атомов в молекуле фенола: взаимодействие с гидроксидом натрия и азотной кислотой. Применение фенола на основе свойств. Альдегиды. Понятие об альдегидах. Альдегидная группа как функциональная. Формальдегид и его свойства: окисление в соответствующую кислоту, восстановление в соответствующий спирт. Получение альдегидов окислением соответствующих спиртов. Применение формальдегида на основе его свойств. Карбоновые кислоты. Понятие о карбоновых кислотах. Карбоксильная группа как функциональная. Гомологический ряд предельных одноосновных карбоновых кислот. Получение карбоновых кислот окислением альдегидов. Химические свойства уксусной кислоты: общие свойства с минеральными кислотами и реакция этерификации. Применение уксусной кислоты на основе свойств. Высшие жирные кислоты на примере пальмитиновой и стеариновой. Сложные эфиры и жиры. Получение сложных эфиров реакцией этерификации. Сложные эфиры в природе, их значение. Применение сложных эфиров на основе свойств. Жиры как сложные эфиры. Классификация жиров. Химические свойства жиров: гидролиз и гидрирование жидких жиров. Применение жиров на основе свойств. Мыла. Углеводы. Углеводы, их классификация: моносахариды (глюкоза, фруктоза), дисахариды (сахароза) и полисахариды (крахмал и целлюлоза). Глюкоза – вещество с двойственной функцией – альдегидоспирт. Химические свойства глюкозы: окисление в глюконовую кислоту, восстановление в сорбит, спиртовое брожение. Применение глюкозы на основе свойств. Значение углеводов в живой природе и жизни человека. Понятие о реакциях поликонденсации и гидролиза на примере взаимопревращений: глюкоза <math>\longrightarrow</math> полисахарид. <b>Демонстрации.</b> Окисление спирта в альдегид. Качественные реакции на многоатомные спирты. Реакция серебряного зеркала альдегидов и глюкозы. Окисление альдегидов и глюкозы в кислоту с помощью гидроксида меди(II). Качественная реакция на крахмал.</p>	7	1	2

1	2	3	4	5
	<p><b>Лабораторное занятие №8</b>            Растворение глицерина в воде и взаимодействие с гидроксидом меди(II). Свойства уксусной кислоты, общие со свойствами минеральных кислот. Качественная реакция на крахмал.</p>	2	2	2
	<p><b>Самостоятельная работа обучающихся</b>            Метиловый спирт и его использование в качестве химического сырья. Токсичность метанола и правила техники безопасности при работе с ним. Этиленгликоль и его применение. Токсичность этиленгликоля и правила техники безопасности при работе с ним. Получение фенола из продуктов коксохимического производства и из бензола. Поликонденсация формальдегида с фенолом в фенолоформальдегидную смолу. Ацетальдегид. Понятие о кетонах на примере ацетона. Применение ацетона в технике и промышленности. Многообразие карбоновых кислот (щавелевая кислота как двухосновная, акриловая кислота как непредельная, бензойная кислота как ароматическая).            Пленкообразующие масла. Замена жиров в технике непищевым сырьем. Синтетические моющие средства. Молочнокислое брожение глюкозы. Кисломолочные продукты. Силосование кормов. Нитрование целлюлозы. Пироксилин.</p>	4	-	
<p><b>Тема 2.4.</b>  <b>Азотсодержащие органические соединения.</b>  <b>Полимеры</b></p>	<p><b>Содержание учебного материала</b>            Амины. Понятие об аминах. Алифатические амины, их классификация и номенклатура. Анилин, как органическое основание. Получение анилина из нитробензола. Применение анилина на основе свойств. Аминокислоты. Аминокислоты как амфотерные дифункциональные органические соединения. Химические свойства аминокислот: взаимодействие со щелочами, кислотами и друг с другом (реакция поликонденсации). Пептидная связь и полипептиды. Применение аминокислот на основе свойств. Белки. Первичная, вторичная, третичная структуры белков. Химические свойства белков: горение, денатурация, гидролиз, цветные реакции. Биологические функции белков. Полимеры. Белки и полисахариды как биополимеры. Пластмассы. Получение полимеров реакцией полимеризации и поликонденсации. Термопластичные и термореактивные пластмассы. Представители пластмасс. Волокна, их классификация. Получение волокон. Отдельные представители химических волокон.  <b>Демонстрации.</b> Взаимодействие аммиака и анилина с соляной кислотой. Реакция анилина с бромной водой. Растворение и осаждение белков. Цветные реакции белков. Горение птичьего пера и шерстяной нити.</p>	5	-	3

1	2	3	4	5
	<p><b>Лабораторное занятие №9</b> Растворение белков в воде. Обнаружение белков в молоке и в мясном бульоне. Денатурация раствора белка куриного яйца спиртом, растворами солей тяжелых металлов и при нагревании.</p> <p><b>Практическое занятие №3</b> Решение экспериментальных задач на идентификацию органических соединений. Распознавание пластмасс и волокон.</p>	3	3	2
	<p><b>Самостоятельная работа обучающихся</b> Аминокапроновая кислота. Капрон как представитель полиамидных волокон. Использование гидролиза белков в промышленности. Поливинилхлорид, политетрафторэтилен (тефлон). Фенолоформальдегидные пластмассы. Целлулоид. Промышленное производство химических волокон</p>	5	-	
	<p><b>Дифференцированный зачет</b> Тестирование по всем темам 1 и 2 разделов</p>	1	-	
<b>ВСЕГО</b>		<b>128</b>	<b>22</b>	

\* Конкретные активные и интерактивные формы проведения занятий отражены в календарно-тематическом плане преподавателя.

\*\* Для характеристики уровня освоения учебного материала используются следующие обозначения: 1 – ознакомительный (узнавание ранее изученных объектов, свойств), 2 – репродуктивный (выполнение деятельности по образцу, инструкции или под руководством), 3 – продуктивный (планирование и самостоятельное выполнение деятельности, решение проблемных задач).

## Характеристика основных видов учебной деятельности обучающихся

Содержание обучения	Характеристика основных видов деятельности обучающихся (на уровне учебных действий)
<p style="text-align: center;">Важнейшие химические понятия</p>	<p>Умение давать определение и оперировать следующими химическими понятиями: вещество, химический элемент, атом, молекула, относительные атомная и молекулярная массы, ион, аллотропия, изотопы, химическая связь, электроотрицательность, валентность, степень окисления, моль, молярная масса, молярный объем газообразных веществ, вещества молекулярного и немолекулярного строения, растворы, электролит и неэлектролит, электролитическая диссоциация, окислитель и восстановитель, окисление и восстановление, тепловой эффект реакции, скорость химической реакции, катализ, химическое равновесие, углеродный скелет, функциональная группа, изомерия, гомология</p>
<p style="text-align: center;">Основные законы химии</p>	<p>Формулирование законов сохранения массы веществ и постоянства состава веществ. Установка причинно-следственной связи между содержанием этих законов и написанием химических формул и уравнений. Установка эволюционной сущности менделеевской и современной формулировок периодического закона Д. И. Менделеева. Объяснение физического смысла символики периодической таблицы химических элементов Д. И. Менделеева (номеров элемента, периода, группы) и установка причинно-следственной связи между строением атома и закономерностями изменения свойств элементов и образованных ими веществ в периодах и группах. Характеристика элементов малых и больших периодов по их положению в Периодической системе Д.И.Менделеева</p>
<p style="text-align: center;">Основные теории химии</p>	<p>Установка зависимости свойств химических веществ от строения атомов образующих их химических элементов. Характеристика важнейших типов химических связей и относительности этой типологии. Объяснение зависимости свойств веществ от их состава и строения кристаллических решеток. Формулировка основных положений теории электролитической диссоциации и характеристика в свете этой теории свойств основных классов неорганических соединений. Формулировка основных положений теории химического строения органических соединений и характеристика в свете этой теории свойств основных классов органических соединений</p>
<p style="text-align: center;">Важнейшие вещества и материалы</p>	<p>Характеристика состава, строения, свойств, получения и применения важнейших металлов (IA и II A групп, алюминия, железа, а в естественно-научном профиле и некоторых d-элементов) и их соединений. Характеристика состава, строения, свойств, получения и применения важнейших неметаллов (VIII A, VIIA, VIA групп, а также азота и фосфора, углерода и кремния, водорода) и их соединений. Характеристика состава, строения, свойств, получения и применения важнейших классов</p>

	<p>представителей углеводородов (алканов, циклоалканов, алкенов, алкинов, аренов) и их наиболее значимых в народнохозяйственном плане Аналогичная характеристика важнейших представителей других классов органических соединений: метанола и этанола, сложных эфиров, жиров, мыл, альдегидов (формальдегидов и ацетальдегида), кетонов (ацетона), карбоновых кислот (уксусной кислоты, для естественно-научного профиля представите- лей других классов кислот), моносахаридов (глюкозы), дисахаридов (сахарозы), полисахаридов (крахмала и целлюлозы), анилина, аминокислот, белков, искусственных и синтетических волокон, каучуков, пластмасс</p>
Химический язык и символика	<p>Использование в учебной и профессиональной деятельности химических терминов и символики. Название изученных веществ по тривиальной или международной номенклатуре и отражение состава этих соединений с помощью химических формул. Отражение химических процессов с помощью уравнений химических реакций</p>
Химические реакции	<p>Объяснение сущности химических процессов. Классификация химических реакций по различным признакам: числу и составу продуктов и реагентов, тепловому эффекту, направлению, фазе, наличию катализатора, изменению степеней окисления элементов, образующих вещества. Установка признаков общего и различного в типологии реакций для неорганической и органической химии. Классификация веществ и процессов с точки зрения окисления-восстановления. Составление уравнений реакций с помощью метода электронного баланса. Объяснение зависимости скорости химической реакции и положения химического равновесия от различных факторов</p>
Химический эксперимент	<p>Выполнение химического эксперимента в полном соответствии с правилами безопасности. Наблюдение, фиксация и описание результатов проведенного эксперимента</p>
Химическая информация	<p>Проведение самостоятельного поиска химической информации с использованием различных источников (научно-популярных изданий, компьютерных баз данных, ресурсов Интернета). Использование компьютерных технологий для обработки и передачи химической информации и ее представления в различных формах</p>
Расчеты по химическим формулам и уравнениям	<p>Установка зависимости между качественной и количественной сторонами химических объектов и процессов. Решение расчетных задач по химическим формулам и уравнениям</p>
Профильное и профессионально значимое содержание	<p>Объяснение химических явлений, происходящих в природе, быту и на производстве. Определение возможностей протекания химических превращений в различных условиях. Соблюдение правил экологически грамотного поведения в окружающей среде. Оценка влияния химического загрязнения</p>
	<p>Соблюдение правил безопасного обращения с горючими и токсичными веществами, лабораторным оборудованием. Подготовка растворов заданной концентрации в быту и на производстве. Критическая оценка достоверности химической информации, поступающей из разных источников</p>



### **3. УСЛОВИЯ РЕАЛИЗАЦИИ РАБОЧЕЙ ПРОГРАММЫ ОБЩЕОБРАЗОВАТЕЛЬНОЙ УЧЕБНОЙ ДИСЦИПЛИНЫ**

#### **3.1. Требования к минимальному материально-техническому обеспечению**

Дисциплина реализуется в учебном кабинете химии.

Оснащение учебного кабинета:

Специализированная мебель;

Технические средства обучения: не используются;

Оборудование, включая приборы;

Лабораторные стенды для выполнения практических заданий по темам дисциплины;

Наглядные пособия.

#### **3.2. Учебно-методическое обеспечение дисциплины**

Основная учебная литература:

1. Неорганическая химия: Учебное пособие / Богомолова И.В. - М.: Альфа-М, ИНФРА-М, 2016. - 336 с. – Режим доступа: <http://znanium.com/catalog/product/538925>

Дополнительная учебная литература:

1. Елфимов В.И. Основы общей химии: Учебное пособие / В.И. Елфимов, – М.: КУРС, НИЦ ИНФРМА-М, 2015. – 256 с. – Режим доступа: <http://znanium.com/catalog/product/469079>

2. Иванов В.Г., Гева. О.Н. Органическая химия. Краткий курс: Учебное пособие / Иванов В. Г., Гева О. Н. - М.: КУРС, НИЦ ИНФРА-М, 2015. - 222 с. – Режим доступа: <http://znanium.com/catalog/product/459210>

Перечень учебной литературы для самостоятельной работы:

1. Химия: Методическое пособие по проведению лабораторных-практических занятий (Деревинская) 2016. КЖТ УрГУПС, методическое обеспечение (V:), 1 курс

2. Химия: Методическое пособие по организации самостоятельной работы (Деревинская) 2016. КЖТ УрГУПС, методическое обеспечение (V:), 1 курс

#### **3.3 Информационные ресурсы сети Интернет и профессиональные базы данных**

Перечень Интернет-ресурсов:

1. Журнал «Химия и жизнь» [www.hij.ru](http://www.hij.ru)

2. Методическая газета «Первое сентября» [www.1september.ru](http://www.1september.ru)

3. Электронная библиотека по химии [www.chem.msu.su](http://www.chem.msu.su)

4. Электронный журнал «Химики и химия» [www.chemistry-chemists.com](http://www.chemistry-chemists.com)

Профессиональные базы данных:

не используются.

Программное обеспечение:

не используется.

#### 4. КОНТРОЛЬ И ОЦЕНКА РЕЗУЛЬТАТОВ ОСВОЕНИЯ ОБЩЕОБРАЗОВАТЕЛЬНОЙ УЧЕБНОЙ ДИСЦИПЛИНЫ

Результаты обучения (освоенные умения, усвоенные знания)	Формы и методы контроля и оценки результатов обучения
<ul style="list-style-type: none"><li>- сформированность представлений о месте химии в современной научной картине мира; понимание роли химии в формировании кругозора и функциональной грамотности человека для решения практических задач;</li><li>- владение основополагающими химическими понятиями, теориями, законам и закономерностями; уверенное пользование химической терминологией и символикой;</li><li>- владение основными методами научного познания, используемыми в химии: наблюдение, описание, измерение, эксперимент; умение обрабатывать, объяснять результаты проведенных опытов и делать выводы; готовность и способность применять методы познания при решении практических задач;</li><li>- сформированность умения давать количественные оценки и проводить расчеты по химическим формулам и уравнениям;</li><li>- владение правилами техники безопасности при использовании химических веществ;</li><li>- сформированность собственной позиции по отношению к химической информации, получаемой из разных источников;</li><li>- для обучающихся с ограниченными возможностями здоровья овладение основными доступными методами научного познания;</li><li>- для слепых и слабовидящих обучающихся овладение правилами записи химических формул с использованием рельефно-точечной системы обозначений Л. Брайля.</li></ul>	<p>Текущий контроль:</p> <ul style="list-style-type: none"><li>- наблюдение за выполнением заданий на практических и лабораторных занятиях;</li><li>- оценка выполненных заданий на практических и лабораторных занятиях.</li></ul> <p>Промежуточная аттестация:</p> <ul style="list-style-type: none"><li>- оценка ответов на вопросы дифференцированного зачета.</li></ul>

Федеральное агентство железнодорожного транспорта  
Федеральное государственное бюджетное образовательное  
учреждение высшего образования  
«Уральский государственный университет путей сообщения»


**РАБОЧАЯ ПРОГРАММА  
ОБЩЕОБРАЗОВАТЕЛЬНОЙ УЧЕБНОЙ ДИСЦИПЛИНЫ  
ОУД.10 ОБЩЕСТВОЗНАНИЕ (ВКЛЮЧАЯ ЭКОНОМИКУ И ПРАВО)**


для специальности 23.02.01 Организация перевозок и управление на транспорте  
(по видам)

Екатеринбург 2019

Рассмотрено  
Предметной цикловой комиссией  
технических специальностей

Заместитель директора – начальник  
управления по учебной работе

  
Щупов Д.А.  
«01» июля 2019 г.

Председатель  (Шпагина Е.А.)

**РАБОЧАЯ ПРОГРАММА ОБЩЕОБРАЗОВАТЕЛЬНОЙ  
УЧЕБНОЙ ДИСЦИПЛИНЫ  
ОУД.10 ОБЩЕСТВОЗНАНИЕ (ВКЛЮЧАЯ ЭКОНОМИКУ И ПРАВО)**

**1. ПАСПОРТ РАБОЧЕЙ ПРОГРАММЫ ОБЩЕОБРАЗОВАТЕЛЬНОЙ  
УЧЕБНОЙ ДИСЦИПЛИНЫ  
ОУД.10 ОБЩЕСТВОЗНАНИЕ (ВКЛЮЧАЯ ЭКОНОМИКУ И ПРАВО)**

**1.1. Область применения рабочей программы**

Рабочая программа дисциплины (далее рабочая программа) является частью основной профессиональной образовательной программы - образовательной программы среднего профессионального образования – программы подготовки специалистов среднего звена.

Рабочая программа составлена по учебному плану 2019 года по специальности 23.02.01 Организация перевозок и управление на транспорте (по видам).

**1.2. Место общеобразовательной учебной дисциплины в структуре образовательной программы**

Общеобразовательная учебная дисциплина ОУД.10 Обществознание (включая экономику и право) относится к общеобразовательной подготовке основной образовательной программы - программы подготовки специалистов среднего звена на базе основного общего образования с получением среднего общего образования.

**1.3. Цель и задачи общеобразовательной учебной дисциплины — требования к результатам освоения общеобразовательной учебной дисциплины:**

Рабочая программа общеобразовательной учебной дисциплины ОУД.10 Обществознание (включая экономику и право) разработана в соответствии с Рекомендациями по организации получения среднего общего образования в пределах освоения образовательных программ среднего профессионального образования на базе основного общего образования с учетом Примерной основной образовательной программы среднего общего образования, одобренной решением федерального учебно-методического объединения по общему образованию (протокол от 28 июня 2016г. №2\16-з)

Содержание программы общеобразовательной учебной дисциплины ОУД.10 Обществознание (включая экономику и право) направлено на достижение следующих целей:

- воспитание гражданственности, социальной ответственности, правового самосознания, патриотизма, приверженности конституционным принципам Российской Федерации;

- развитие личности на стадии начальной социализации, становление правомерного социального поведения, повышение уровня политической, правовой и духовно-нравственной культуры подростка;

- углубление интереса к изучению социально-экономических и политико-правовых дисциплин;

- умение получать информацию из различных источников, анализировать, систематизировать ее, делать выводы и прогнозы;
- содействие формированию целостной картины мира, усвоению знаний об основных сферах человеческой деятельности, социальных институтах, нормах регулирования общественных отношений, необходимых для взаимодействия с другими людьми в рамках отдельных социальных групп и общества в целом;
- формирование мотивации к общественно полезной деятельности, повышение стремления к самовоспитанию, самореализации, самоконтролю;
- применение полученных знаний и умений в практической деятельности в различных сферах общественной жизни.

Освоение содержания общеобразовательной учебной дисциплины ОУД.10 Обществознание (включая экономику и право) обеспечивает достижение студентами следующих **результатов:**

**личностных:**

- сформированность мировоззрения, соответствующего современному уровню развития общественной науки и практики, основанного на диалоге культур, а также различных форм общественного сознания, осознание своего места в поликультурном мире;
- российская гражданская идентичность, патриотизм, уважение к своему народу, чувство ответственности перед родиной, уважение государственных символов (герба, флага, гимна);
- гражданская позиция в качестве активного и ответственного члена российского общества, осознающего свои конституционные права и обязанности, уважающего закон и правопорядок, обладающего чувством собственного достоинства, осознанно принимающего традиционные национальные и общечеловеческие, гуманистические и демократические ценности;
- толерантное сознание и поведение в поликультурном мире, готовность и способность вести диалог с другими людьми, достигать в нем взаимопонимания, учитывая позиции всех участников, находить общие цели и сотрудничать для их достижения; эффективно разрешать конфликты;
- готовность и способность к саморазвитию и самовоспитанию в соответствии с общечеловеческими ценностями и идеалами гражданского общества, к самостоятельной, творческой и ответственной деятельности; сознательное отношение к непрерывному образованию как условию успешной профессиональной и общественной деятельности;
- осознанное отношение к профессиональной деятельности как возможности участия в решении личных, общественных, государственных, общенациональных проблем;
- ответственное отношение к созданию семьи на основе осознанного принятия ценностей семейной жизни;

**метапредметных:**

- умение самостоятельно определять цели деятельности и составлять планы деятельности; самостоятельно осуществлять, контролировать и корректировать деятельность; использовать все возможные ресурсы для достижения поставленных целей и реализации планов деятельности; выбирать успешные стратегии в различных ситуациях;

- владение навыками познавательной, учебно-исследовательской и проектной деятельности в сфере общественных наук, навыками разрешения проблем; способность и готовность к самостоятельному поиску методов решения практических задач, применению различных методов познания;

- готовность и способность к самостоятельной информационно-познавательной деятельности, включая умение ориентироваться в различных источниках социально-правовой и экономической информации, критически оценивать и интерпретировать информацию, получаемую из различных источников;

- умение использовать средства информационных и коммуникационных технологий в решении когнитивных, коммуникативных и организационных задач с соблюдением требований эргономики, техники безопасности, гигиены, ресурсосбережения, правовых и этических норм, норм информационной безопасности;

- умение определять назначение и функции различных социальных, экономических и правовых институтов;

- умение самостоятельно оценивать и принимать решения, определяющие стратегию поведения, с учетом гражданских и нравственных ценностей;

- владение языковыми средствами: умение ясно, логично и точно излагать свою точку зрения, использовать адекватные языковые средства, понятийный аппарат обществознания;

**предметных:**

- сформированность знаний об обществе как целостной развивающейся системе в единстве и взаимодействии его основных сфер и институтов;

- владение базовым понятийным аппаратом социальных наук;

- владение умениями выявлять причинно-следственные, функциональные, иерархические и другие связи социальных объектов и процессов;

- сформированность представлений об основных тенденциях и возможных перспективах развития мирового сообщества в глобальном мире;

- сформированность представлений о методах познания социальных явлений и процессов;

- владение умениями применять полученные знания в повседневной жизни, прогнозировать последствия принимаемых решений;

- сформированность навыков оценивания социальной информации, умений поиска информации в источниках различного типа для реконструкции недостающих звеньев с целью объяснения и оценки разнообразных явлений и процессов общественного развития.

## 2. СТРУКТУРА И СОДЕРЖАНИЕ ОБЩЕОБРАЗОВАТЕЛЬНОЙ УЧЕБНОЙ ДИСЦИПЛИНЫ

### 2.1. Объем общеобразовательной учебной дисциплины и виды учебной работы

<b>Вид учебной работы</b>	<b>Объем часов</b>
<b>Максимальная учебная нагрузка (всего), в том числе по вариантиву</b>	<b>150</b> 0
<b>Обязательная аудиторная учебная нагрузка (всего)</b>	<b>100</b>
в том числе:	
лабораторные и (или) практические занятия	10
контрольные работы	-
курсовая работа (проект)	-
активные, интерактивные формы занятий	20
<b>Самостоятельная работа (самостоятельная работа и индивидуальный проект) обучающегося (всего)</b>	<b>66</b>
в том числе:	
самостоятельная работа над курсовой работой (проектом)	-
внеаудиторная самостоятельная работа	60
индивидуальный проект	6
Промежуточная аттестация в форме дифференцированного зачета	



## 2.2. Тематический план и содержание общеобразовательной учебной дисциплины ОУД.10 Обществознание (включая экономику и право)

Наименование разделов и тем	Содержание учебного материала, лабораторные работы и практические занятия, самостоятельная работа обучающихся, курсовая работа (проект)	Объем часов		Уровень освоения**
		Всего	в том числе активные, интерактивные формы занятий*	
1	2	3	4	5
<b>Ведение</b>		3	-	
	<b>Содержание учебного материала</b> Обществознание как учебный курс. Социальные науки. Специфика объекта их изучения. Актуальность изучения обществознания при освоении профессий СПО и специальностей СПО.	2	-	1
	<b>Самостоятельная работа обучающихся</b> Работа с конспектом занятия и учебником [1]. Составление плана сообщения о значимости изучения обществознания при освоении специальности.	1	-	
<b>Раздел I. Человек. Человек в системе общественных отношений</b>		<b>27</b>	<b>4</b>	
<b>Тема 1.1. Природа человека, врожденные и приобретенные качества</b>	<b>Содержание учебного материала</b> Философские представления о социальных качествах человека. Человек, индивид, личность. Деятельность и мышление. Виды деятельности. Творчество. Человек в учебной и трудовой деятельности. Основные виды профессиональной деятельности. Выбор профессии. Профессиональное самоопределение. Формирование характера, учет особенностей характера в общении и профессиональной деятельности. Потребности, способности и интересы. Социализация личности. Самосознание и социальное поведение. Цель и смысл человеческой жизни. Проблема познаваемости мира. Понятие истины, ее критерии. Виды человеческих знаний. Мировоззрение. Типы мировоззрения. Основные особенности научного мышления. Свобода как условие самореализации личности. Свобода человека и ее ограничители (внутренние — со стороны самого человека и внешние — со стороны общества). Выбор и ответственность за его последствия. Гражданские качества личности. Человек в группе. Многообразие мира общения. Межличностное общение и взаимодействие. Проблемы межличностного общения в молодежной среде. Особенности самоидентификации личности в малой группе на примере молодежной среды. Межличностные конфликты. Истоки конфликтов в среде молодежи.	10	2	2

1	2	3	4	5
	<p><b>Самостоятельная работа обучающихся</b> Работа с конспектом занятия и учебником [1]. Письменно провести анализ понятий «человек», «индивид», «личность», показать их взаимосвязь. На примерах из жизни показать взаимосвязь мышления и деятельности. Найти в произведениях художественной литературы и устно проанализировать процесс социализации личности, проявление характера героя, социальное поведение. Устно смоделировать ситуацию проблем межличностного общения и определить пути их решения.</p>	3	-	
<p><b>Тема 1.2.</b> <b>Духовная культура личности и общества</b></p>	<p><b>Содержание учебного материала</b> Понятие о культуре. Духовная культура личности и общества, ее значение в общественной жизни. Культура народная, массовая и элитарная. Экранная культура - продукт информационного общества. Особенности молодежной субкультуры. Проблемы духовного кризиса и духовного поиска в молодежной среде. Формирование ценностных установок, идеалов, нравственных ориентиров. Взаимодействие и взаимосвязь различных культур. Культура общения, труда, учебы, поведения в обществе. Этикет. Учреждения культуры. Государственные гарантии свободы доступа культурным ценностям.</p>	2	-	2
	<p><b>Самостоятельная работа обучающихся</b> Работа с конспектом занятия и учебником [1]. Составить перечень отличительных характеристик культуры народной, массовой, элитарной. Подготовить сообщение на тему «Социокультурные ориентации современной молодёжи». Придумать сценарий ситуационной игры о культуре общения и поведения студентов, молодёжи в обществе.</p>	1	-	
<p><b>Тема 1.3.</b> <b>Наука и образование в современном мире</b></p>	<p><b>Содержание учебного материала</b> Наука. Естественные и социально-гуманитарные науки. Значимость труда ученого, его особенности. Свобода научного поиска. Ответственность ученого перед обществом. Образование как способ передачи знаний и опыта. Роль образования в жизни современного человека и общества. Правовое регулирование образования. Порядок приема в образовательные учреждения профессионального образования. Система образования в Российской Федерации. Государственные гарантии в получении образования. Профессиональное образование.</p>	2	-	2
	<p><b>Практическое занятие № 1.</b> Наука в современном мире. Составить таблицу сравнительного анализа естественных и социально-гуманитарных дисциплин.</p>	2	2	

1	2	3	4	5
	<p><b>Самостоятельная работа обучающихся</b> Работа с конспектом занятия и учебником [1], интернет-ресурсов. Подготовить сообщение - презентацию о вкладе учёных в общественный прогресс. Составить таблицу сравнительного анализа естественных и социально-гуманитарных дисциплин.</p>	4	-	
<p><b>Тема 1.4. Мораль, искусство и религия как элементы духовной культуры</b></p>	<p><b>Содержание учебного материала</b> Мораль. Основные принципы и нормы морали. Гуманизм. Добро и зло. Долг и совесть. Моральный выбор. Моральный самоконтроль личности. Моральный идеал. Религия как феномен культуры. Мировые религии. Религия и церковь в современном мире. Свобода совести. Религиозные объединения Российской Федерации. Искусство и его роль в жизни людей. Виды искусств.</p>	2	-	2
	<p><b>Самостоятельная работа обучающихся</b> Работа с конспектом занятия и учебником [1], дополнительной литературы. Подобрать и прокомментировать поговорки и пословицы, отражающие отношение народа к добру, справедливости, совести.</p>	1	-	
<b>Раздел 2. Общество как сложная динамическая система</b>		<b>12</b>	<b>2</b>	
<p><b>Тема 2.1. Общество как сложная динамическая система</b></p>	<p><b>Содержание учебного материала.</b> Представление об обществе как сложной динамичной системе. Подсистемы и элементы общества. Специфика общественных отношений. Основные институты общества, их функции. Общество и природа. Значение техногенных революций: аграрной, индустриальной, информационной. Противоречивость воздействия людей на природную среду. Многовариантность общественного развития. Эволюция и революция как формы социального изменения. Понятие общественного прогресса. Смысл и цель истории. Цивилизация и формация. Общество: традиционное, индустриальное, постиндустриальное (информационное). Особенности современного мира. Процессы глобализации. Антиглобализм, его причины и проявления. Современные войны, их опасность для человечества. Терроризм как важнейшая угроза современной цивилизации. Социальные и гуманитарные аспекты глобальных проблем.</p>	8	2	2
	<p><b>Самостоятельная работа обучающихся</b> Работа с конспектом занятия и учебником [1]. Письменно провести сравнительный анализ эволюции и революции как форм социальных изменений. Творчески (в рисунках, схемах, фото, презентациях) отобразить общественный прогресс, общество в 3000 году. Составить кроссворд с использованием терминов темы занятия. Устно ответить на контрольные вопросы.</p>	4	-	
<b>Раздел 3. Экономика</b>		<b>39</b>	<b>4</b>	
<p><b>Тема 3.1. Экономика</b></p>	<p><b>Содержание учебного материала</b> Экономика семьи. Экономика как наука и хозяйство. Главные вопросы экономики.</p>	6		2

<b>и экономическая наука. Экономические системы</b>	Потребности. Выбор и альтернативная стоимость. Ограниченность ресурсов. Факторы производства. Разделение труда, специализация и обмен. Типы экономических систем: традиционная, централизованная (командная) и рыночная экономика.		2	
	<b>Самостоятельная работа обучающихся</b> Работа с конспектом занятия и учебником [1]. Построить схему классификации экономических наук и определить место в ней экономической теории. Устно дать оценку экономического выбора обучения в колледже. Составить таблицу сравнительного анализа типов экономических систем.	3	-	
<b>Тема 3.2. Рынок. Фирма. Роль государства в экономике</b>	<b>Содержание учебного материала</b> Рынок одного товара. Спрос. Факторы спроса. Предложение. Факторы предложения. Рыночное равновесие. Основные рыночные структуры: совершенная и несовершенная конкуренция. Роль фирм в экономике. Издержки, выручка, прибыль. Производительность труда. Основные организационные формы бизнеса в России. Основные источники финансирования бизнеса. Акции и облигации. Фондовый рынок. Основы менеджмента и маркетинга. Деньги. Процент. Банковская система. Роль Центрального банка. Основные операции коммерческих банков. Инфляция. Виды, причины и последствия инфляции. Антиинфляционные меры. Основы денежной политики государства. Частные и общественные блага. Функции государства в экономике. Понятие ВВП и его структура. Экономический рост и развитие. Экономические циклы. Виды налогов. Государственные расходы. Государственный бюджет. Государственный долг. Основы налоговой политики государства.	6	-	2
	<b>Практическое занятие № 2.</b> Факторы спроса и предложения. Решение тестов, ситуационных задач	2	2	
	<b>Самостоятельная работа обучающихся</b> Работа с конспектом занятия и учебником [1]. Привести примеры того, как устанавливается цена на товар в условиях рынка. Устно привести не менее пяти неценовых методов конкурентной борьбы. На основе формул показать взаимосвязь цены (выручки), издержек, прибыли. Подготовить сообщение-презентацию по истории денег в России, их значимости в экономике. Решение ситуационных задач с пояснениями.	4	-	

1	2	3	4	5
<b>Тема 3.3. Рынок труда и безработица</b>	<b>Содержание учебного материала</b> Спрос на труд и его факторы. Предложение труда. Факторы предложения труда. Роль профсоюзов и государства на рынках труда. Человеческий капитал. Понятие безработицы, ее причины и экономические последствия. Рациональный потребитель. Защита прав потребителя. Основные доходы и расходы семьи. Реальный и номинальный доход. Сбережения.	8	-	2
	<b>Самостоятельная работа обучающихся</b> Работа с конспектом занятия и учебником [1]. Составить таблицу и провести анализ рынка труда и безработицы в РФ за 3 года. Подготовить сообщение о роли профсоюзов на рынке труда. Составить две ситуационные задачи. Составить кроссворд с использованием терминов тем 3.1. – 3.3.	4	-	
<b>Тема 3.4. Основные проблемы экономики России. Элементы международ ной экономики</b>	<b>Содержание учебного материала</b> Становление современной рыночной экономики России. Особенности современной экономики России, ее экономические институты. Основные проблемы экономики России и ее регионов. Экономическая политика Российской Федерации. Россия в мировой экономике. Организация международной торговли. Государственная политика в области международной торговли. Глобальные экономические проблемы.	4	-	2
	<b>Самостоятельная работа обучающихся</b> Работа с конспектом занятия и учебником [1]. Подготовить сообщение об основных экономических проблемах современной России, её регионов, путях их решения. Составить таблицу глобальных экономических проблем и путей их решения.	2	-	
<b>Раздел 4. Социальные отношения</b>		<b>26</b>	<b>4</b>	
<b>Тема 4.1. Социальная роль и стратифика ция</b>	<b>Содержание учебного материала</b> Социальные отношения. Понятие о социальных общностях и группах. Социальная стратификация. Социальная мобильность. Социальная роль. Многообразие социальных ролей в юношеском возрасте. Социальные роли человека в семье и трудовом коллективе. Социальный статус и престиж. Престижность профессиональной деятельности.	4	-	2
	<b>Самостоятельная работа обучающихся</b> Работа с конспектом занятия и учебником [1]. Решение ситуационных задач по социальной мобильности. Составить таблицу и провести сравнительный анализ социальных ролей и статусов своих и родителей.	2	-	

1	2	3	4	5
<b>Тема 4.2.</b> <b>Социальные нормы и конфликты</b>	<b>Содержание учебного материала</b> Социальный контроль. Виды социальных норм и санкций. Самоконтроль. Девиантное поведение, его формы, проявления. Профилактика негативных форм девиантного поведения среди молодежи. Опасность наркомании, алкоголизма. Социальная и личностная значимость здорового образа жизни. Социальный конфликт. Причины и истоки возникновения социальных конфликтов. Пути разрешения социальных конфликтов.	4	-	2
	<b>Практическое занятие № 3.</b> Социальные конфликты. Составить логическую цепочку социального конфликта, его последствий и провести анализ.	2	2	
	<b>Самостоятельная работа обучающихся</b> Работа с конспектом занятия и учебником [1]. Написать очерк о девиантном поведении в различных формах, проявлении. Разработать модель выхода из конфликта. Составить логическую цепочку социального конфликта, его последствий и провести анализ.	5	-	
<b>Тема 4.3.</b> <b>Важнейшие социальные общности и группы</b>	<b>Содержание учебного материала</b> Особенности социальной стратификации в современной России. Демографические, профессиональные, поселенческие и иные группы. Молодежь как социальная группа. Особенности молодежной политики в Российской Федерации. Этнические общности. Межнациональные отношения, этносоциальные конфликты, пути их разрешения. Конституционные принципы национальной политики в Российской Федерации. Семья как малая социальная группа. Семья и брак. Современная демографическая ситуация в Российской Федерации. Семейное право и семейные правоотношения. Понятие семейных правоотношений. Порядок, условия заключения и расторжения брака. Права и обязанности супругов. Брачный договор. Правовые отношения родителей и детей. Опекa и попечительство.	6	2	3
	<b>Самостоятельная работа обучающихся</b> Работа с конспектом занятия и учебником [1]. Провести исследование, сделать сообщение и обсудить образ жизни современной молодёжи. Ответы на контрольные вопросы (устно). Написать очерк (эссе) «Моя семья как ячейка общества».	3	-	

1	2	3	4	5
	<b>Раздел 5. Политика</b>	<b>24</b>	<b>4</b>	
<b>Тема 5.1. Политика и власть. Государство в политическо й системе</b>	<b>Содержание учебного материала</b> Понятие власти. Типы общественной власти. Политика как общественное явление. Политическая система, ее внутренняя структура. Политические институты. Государство как политический институт. Признаки государства. Государственный суверенитет. Внутренние и внешние функции государства. Особенности функционального назначения современных государств. Межгосударственная интеграция, формирование надгосударственных институтов — основные особенности развития современной политической системы. Формы государства: формы правления, территориально-государственное устройство, политический режим. Типология политических режимов. Демократия, ее основные ценности и признаки. Условия формирования демократических институтов и традиций. Правовое государство, понятие и признаки	4	-	2
	<b>Практическое занятие № 4.</b> Формы государства. Составить схему форм государства: по государственному устройству, формам правления, политическому режиму. Дать анализ формы государства РФ.	2	2	
	<b>Самостоятельная работа обучающихся</b> Работа с конспектом занятия и учебником [1], дополнительных источников. Работа со схемами по анализу элементов политики и власти. Подготовка сообщения-презентации о политических режимах. Составить кроссворд с использованием терминов темы 5.1. Составить схему форм государства: по государственному устройству, формам правления, политическому режиму. Дать анализ формы государства РФ.	6	-	
<b>Тема 5.2. Участники политическо го процесса</b>	<b>Содержание учебного материала</b> Личность и государство. Политический статус личности. Политическое участие и его типы. Причины и особенности экстремистских форм политического участия. Политическое лидерство. Лидеры и ведомые. Политическая элита, особенности ее формирования в современной России. Гражданское общество и государство. Гражданские инициативы. Отличительные черты выборов в демократическом обществе. Абсентеизм, его причины и опасность. Избирательная кампания в Российской Федерации. Политические партии и движения, их классификация. Современные идейно-политические системы: консерватизм, либерализм, социал-демократия, коммунизм. Законодательное регулирование деятельности партий в Российской Федерации. Роль средств массовой информации в политической жизни общества.	6	2	2

1	2	3	4	5
	<p><b>Самостоятельная работа обучающихся</b> Проработка конспектов занятий, учебника. Составить развёрнутую схему взаимоотношений личности и государства, дать им оценку. Подбор и анализ фактов о роли Гражданского общества в РФ. Написать эссе «Политическая система современной России».</p>	6	-	
<b>Раздел 6. Право</b>		<b>35</b>	<b>2</b>	
<p><b>Тема 6.1.</b> <b>Правовое регулирование общественных отношений</b></p>	<p><b>Содержание учебного материала</b> Юриспруденция как общественная наука. Право в системе социальных норм. Правовые и моральные нормы. Система права: основные институты, отрасли права. Частное и публичное право. Основные формы права. Нормативные правовые акты и их характеристика. Порядок принятия и вступления в силу законов в РФ. Действие нормативных правовых актов во времени, в пространстве и по кругу лиц. Правовые отношения и их структура. Правомерное и противоправное поведение. Виды противоправных поступков. Юридическая ответственность и ее задачи.</p>	2	-	2
	<p><b>Самостоятельная работа обучающихся</b> Работа с конспектом занятия и учебником [1]. Письменно провести анализ взаимосвязи права и социальных норм.</p>	3	-	
<p><b>Тема 6.2.</b> <b>Основы конституционного права Российской Федерации</b></p>	<p><b>Содержание учебного материала</b> Конституционное право как отрасль российского права. Основы конституционного строя Российской Федерации. Система государственных органов Российской Федерации. Законодательная власть. Исполнительная власть. Институт президентства. Местное самоуправление. Правоохранительные органы Российской Федерации. Судебная система Российской Федерации. Адвокатура. Нотариат. Понятие гражданства. Порядок приобретения и прекращения гражданства в РФ. Основные конституционные права и обязанности граждан в России. Право граждан РФ участвовать в управлении делами государства. Право на благоприятную окружающую среду. Обязанность защиты Отечества. Основания отсрочки от военной службы. Международная защита прав человека в условиях мирного и военного времени.</p>	4	-	2
	<p><b>Практическое занятие № 5.</b> Конституционное право. Работа с Конституцией: проведение анализа трёх ветвей власти</p>	2	2	
	<p><b>Самостоятельная работа обучающихся</b> Индивидуальный проект Подготовка слайд-шоу «Система государственных органов РФ в лицах». По Конституции РФ написание очерка «Мои права и обязанности». Работа с Конституцией: проведение анализа трёх ветвей власти.</p>	6	-	



1	2	3	4	5
<b>Тема 6.3. Отрасли российского права</b>	<b>Содержание учебного материала</b> Гражданское право и гражданские правоотношения. Физические лица. Юридические лица. Гражданско-правовые договоры. Правовое регулирование предпринимательской деятельности. Имущественные права. Право собственности на движимые и недвижимые вещи, деньги, ценные бумаги. Право на интеллектуальную собственность. Основания приобретения права собственности: купля-продажа, мена, наследование, дарение. Личные неимущественные права граждан: честь, достоинство, имя. Способы защиты имущественных и неимущественных прав. Трудовое право и трудовые правоотношения. Понятие трудовых правоотношений. Занятость и трудоустройство. Органы трудоустройства. Порядок приема на работу. Трудовой договор: понятие и виды, порядок заключения и расторжения. Правовое регулирование трудовой деятельности несовершеннолетних. Коллективный договор. Роль профсоюзов в трудовых правоотношениях. Трудовые споры и порядок их разрешения. Заработная плата. Правовые основы социальной защиты и социального обеспечения. Административное право и административные правоотношения. Административные проступки. Административная ответственность. Уголовное право. Преступление как наиболее опасное противоправное деяние. Состав преступления. Уголовная ответственность. Особенности уголовной ответственности несовершеннолетних. Обстоятельства, исключающие уголовную ответственность.	8	-	2
	<b>Дифференцированный зачёт</b>	2		
	<b>Самостоятельная работа обучающихся</b> Проработка конспектов занятий, учебных и дополнительных изданий по праву. Составить ситуационные задачи по каждой из отраслей права. Подготовка к зачёту.	8		
	<b>Всего</b>	<b>166</b>	<b>20</b>	

\* Конкретные активные и интерактивные формы проведения занятий отражены в календарно-тематическом плане преподавателя.

\*\* Для характеристики уровня освоения учебного материала используются следующие обозначения: 1 – ознакомительный (узнавание ранее изученных объектов, свойств); 2 – репродуктивный (выполнение деятельности по образцу, инструкции или под руководством); 3 – продуктивный (планирование и самостоятельное выполнение деятельности, решение проблемных задач).

## Характеристика основных видов учебной деятельности обучающихся

Содержание обучения	Характеристика основных видов деятельности обучающегося (на уровне учебных действий)
Введение	Знать особенности социальных наук, специфику объекта их изучения
<b>1. ЧЕЛОВЕК. ЧЕЛОВЕК В СИСТЕМЕ ОБЩЕСТВЕННЫХ ОТНОШЕНИЙ</b>	
1.1. Природа человека, врожденные и приобретенные качества	<p>Давать характеристику понятий: «человек», «индивид», «личность», «деятельность», «мышление».</p> <p>Знать, что такое характер, социализация личности, самосознание и социальное поведение.</p> <p>Знать, что такое понятие истины, ее критерии; общение и взаимодействие, конфликты.</p>
1.2. Духовная культура личности и общества	<p>Разъяснять понятия: «культура», «духовная культура личности и общества»; демонстрация ее значения в общественной жизни.</p> <p>Различать: культура народная, массовая, элитарная. Показать особенности молодежной субкультуры. Освещать проблемы духовного кризиса и духовного поиска в молодежной среде; взаимодействие и взаимосвязь различных культур.</p> <p>Характеризовать: культура общения, труда, учебы, поведения в обществе, этикет.</p> <p>Называть учреждения культуры, рассказывать о государственных гарантиях свободы доступа к культурным ценностям</p>
1.3. Наука и образование в современном мире	<p>Различать естественные и социально-гуманитарных науки.</p> <p>Знать особенности труда ученого, ответственности ученого перед обществом.</p>
1.4. Мораль, искусство и религия как элементы духовной культуры	<p>Раскрыть понятия: «мораль», «религия», «искусство» и их роль в жизни людей.</p>
<b>2. ОБЩЕСТВО КАК СЛОЖНАЯ ДИНАМИЧЕСКАЯ СИСТЕМА</b>	
1.2. Общество как сложная система	<p>Иметь представление об обществе как сложной динамичной системе, взаимодействии общества и природы.</p> <p>Давать определения понятий: «эволюция», «революция», «общественный прогресс»</p>
<b>3. ЭКОНОМИКА</b>	
3.1. Экономика и экономическая наука. Экономические системы	<p>Умение давать характеристику понятий: «экономика»; «типы экономических систем»; традиционной, централизованной (командной) и</p>

	рыночной экономики
3.2. Рынок. Фирма. Роль государства в экономике	Умение давать определение понятий: «спрос и предложение»; «издержки», «выручка», «прибыль», «деньги», «процент», «экономический рост и развитие», «налоги», «государственный бюджет».
3.3. Рынок труда и безработица	Знание понятий «спрос на труд» и «предложение труда»; понятия безработицы, ее причины и экономических последствий
3.4. Основные проблемы экономики России. Элементы международной экономики	Характеристика становления современной рыночной экономики России, ее особенностей; организации международной торговли
<b>4. СОЦИАЛЬНЫЕ ОТНОШЕНИЯ</b>	
4.1. Социальная роль и стратификация	Знание понятий «социальные отношения» и «социальная стратификация». Определение социальных ролей человека в обществе
4.2. Социальные нормы и конфликты	Характеристика видов социальных норм и санкций, девиантного поведения, его форм проявления, социальных конфликтов, причин и истоков их возникновения
4.3. Важнейшие социальные общности и группы	Объяснение особенностей социальной стратификации в современной России, видов социальных групп (молодежи, этнических общностей, семьи)
<b>5. ПОЛИТИКА</b>	
5.1. Политика и власть. Государство в политической системе	Умение давать определение понятий: «власть», «политическая система», «внутренняя структура политической системы». Характеристика внутренних и внешних функций государства, форм государства: форм правления, территориально-государственного устройства, политического режима. Характеристика типологии политических режимов. Знание понятий правового государства и умение называть его признаки
5.2. Участники политического процесса	Характеристика взаимоотношений личности и государства. Знание понятий «гражданское общество» и «правовое государство». Характеристика избирательной кампании в Российской Федерации
<b>6. ПРАВО</b>	
6.1. Правовое регулирование общественных отношений	Выделение роли права в системе социальных норм. Умение давать характеристику системе права
6.2. Основы	Умение давать характеристику основам

конституционного права Российской Федерации	конституционного строя Российской Федерации, системам государственной власти РФ, правам и свободам граждан
6.3. Отрасли российского права	Умение давать характеристику и знать содержание основных отраслей российского права

### **3. УСЛОВИЯ РЕАЛИЗАЦИИ РАБОЧЕЙ ПРОГРАММЫ ОБЩЕОБРАЗОВАТЕЛЬНОЙ УЧЕБНОЙ ДИСЦИПЛИНЫ**

#### **3.1. Требования к минимальному материально-техническому обеспечению**

Дисциплина реализуется в учебном кабинете обществознания (включая экономику и право).

Оснащение учебного кабинета

- специализированная мебель;
- технические средства обучения: не используются;
- оборудование, включая приборы (при наличии): не используется;
- наглядные пособия.

#### **3.2. Учебно-методическое обеспечение дисциплины**

Основная учебная литература:

1. Кнышова Е. Н., Панфилова Е. Е. Экономика организации: Учебник/Кнышова Е. Н., Панфилова Е. Е. - М.: ИД ФОРУМ, НИЦ ИНФРА-М, 2015. - 336 с.- (Профессиональное образование). Режим доступа: <http://znanium.com/catalog/author/836b40e0-ef9e-11e3-b92a-00237dd2fde2>

2. Смоленский М.Б., Маркина Е.В. Основы права: Учебник/М.Б.Смоленский, Е.В.Маркина - М.: ИЦ РИОР, НИЦ ИНФРА-М, 2015. - 308 с. - (Профессиональное образование). Режим доступа: <http://znanium.com/catalog/author/f45d15ec-375c-11e4-b05e-00237dd2fde2>

3. Мушинский В.О. Обществознание: Учебник / Мушинский В.О. - М.:Форум, НИЦ ИНФРА-М, 2016. - 320 с. Режим доступа: <http://znanium.com/catalog/author/4bd00139-f072-11e3-b92a-00237dd2fde2>

Дополнительная учебная литература:

1. Гуреева М.А. Правовое обеспечение профессиональной деятельности: Учебник / М.А. Гуреева. - М.: ИД ФОРУМ: НИЦ ИНФРА-М, 2017. - 240 с. - (Профессиональное образование). Режим доступа: <http://znanium.com/catalog/author/e0daab27-f84b-11e3-9766-90b11c31de4c>

Учебно-методическая литература для самостоятельной работы:

1. Обществознание (включая экономику и право). Методическое пособие по проведению практических занятий (Баженова) 2016. КЖТ УрГУПС, методическое обеспечение (V:) \ 1 курс

2. Обществознание (включая экономику и право). Методическое пособие по организации самостоятельной работы (Баженова) 2017. КЖТ УрГУПС, методическое обеспечение (V:) \ 1 курс

#### **3.3. Информационные ресурсы сети Интернет и профессиональные базы данных**

Перечень Интернет-ресурсов:

1. Компьютер на уроках истории, обществознания и права. Режим доступа: <http://lesson-history.narod.ru>

2. Левада Центр. Крупнейший неправительственный центр изучения общественного мнения. Режим доступа: <http://levada.ru>

Профессиональные базы данных:  
не используются.

Программное обеспечение:  
не используется

#### 4. КОНТРОЛЬ И ОЦЕНКА РЕЗУЛЬТАТОВ ОСВОЕНИЯ ОБЩЕОБРАЗОВАТЕЛЬНОЙ УЧЕБНОЙ ДИСЦИПЛИНЫ

Результаты обучения (освоенные умения, усвоенные знания)	Формы и методы контроля и оценки результатов обучения
<ul style="list-style-type: none"><li>- сформированность знаний об обществе как целостной развивающейся системе в единстве и взаимодействии его основных сфер и институтов;</li><li>- владение базовым понятийным аппаратом социальных наук;</li><li>- владение умениями выявлять причинно-следственные, функциональные, иерархические и другие связи социальных объектов и процессов;</li><li>- сформированность представлений об основных тенденциях и возможных перспективах развития мирового сообщества в глобальном мире;</li><li>- сформированность представлений о методах познания социальных явлений и процессов;</li><li>- владение умениями применять полученные знания в повседневной жизни, прогнозировать последствия принимаемых решений;</li><li>- сформированность навыков оценивания социальной информации, умений поиска информации в источниках различного типа для реконструкции недостающих звеньев с целью объяснения и оценки разнообразных явлений и процессов общественного развития.</li></ul>	<p>Текущий контроль:</p> <ul style="list-style-type: none"><li>- наблюдение за выполнением заданий на практических занятиях;</li><li>- оценка выполненных заданий на практических занятиях;</li><li>- тестирование.</li></ul> <p>Промежуточная аттестация:</p> <ul style="list-style-type: none"><li>- оценка ответов на вопросы дифференцированного зачета.</li></ul>

Федеральное агентство железнодорожного транспорта  
Федеральное государственное бюджетное образовательное  
учреждение высшего образования  
«Уральский государственный университет путей сообщения»

**РАБОЧАЯ ПРОГРАММА  
ОБЩЕОБРАЗОВАТЕЛЬНОЙ УЧЕБНОЙ ДИСЦИПЛИНЫ  
ОУД.11 ГЕОГРАФИЯ**


для специальности 23.02.01 Организация перевозок и управление на транспорте  
(по видам)

Екатеринбург 2019



Рассмотрено  
Предметной цикловой комиссией  
технических специальностей

Заместитель директора – начальник  
управления по учебной работе

  
Щупов Д.А.  
«21» июля 2019 г.

Председатель ещ (Шпагина Е.А.)

# **РАБОЧАЯ ПРОГРАММА ОБЩЕОБРАЗОВАТЕЛЬНОЙ УЧЕБНОЙ ДИСЦИПЛИНЫ ОУД.11. ГЕОГРАФИЯ**

## **1. ПАСПОРТ РАБОЧЕЙ ПРОГРАММЫ ОБЩЕОБРАЗОВАТЕЛЬНОЙ УЧЕБНОЙ ДИСЦИПЛИНЫ ОУД.11. ГЕОГРАФИЯ**

### **1.1. Область применения рабочей программы**

Рабочая программа общеобразовательной учебной дисциплины (далее рабочая программа) является частью основной профессиональной образовательной программы – образовательной программы среднего профессионального образования – программы подготовки специалистов среднего звена.

Рабочая программа составлена по учебному плану 2019 года по специальности 23.02.01 Организация перевозок и управление на транспорте (по видам).

### **1.2. Место общеобразовательной учебной дисциплины в структуре образовательной программы**

Общеобразовательная учебная дисциплина ОУД.11. География относится к общеобразовательной подготовке основной профессиональной образовательной программы - программы подготовки специалистов среднего звена на базе основного общего образования с получением среднего общего образования.

### **1.3. Цели и задачи общеобразовательной учебной дисциплины — требования к результатам освоения общеобразовательной учебной дисциплины:**

Рабочая программа общеобразовательной учебной дисциплины ОУД.11. География разработана в соответствии с Рекомендациями по организации получения среднего общего образования в пределах освоения образовательной программы среднего профессионального образования на базе основного общего образования с учетом Примерной основной образовательной программы среднего общего образования, одобренной решением федерального учебно-методического объединения по общему образованию (протокол от 28 июня 2016 г. № 2/16-з).

Содержание программы общеобразовательной учебной дисциплины ОУД.11. География направлено на достижение следующих **целей:**

- освоение системы географических знаний о целостном, многообразном и динамично изменяющемся мире, взаимосвязи природы, населения и хозяйства на всех территориальных уровнях;

- овладение умениями сочетать глобальный, региональный и локальный подходы для описания и анализа природных, социально-экономических, геоэкологических процессов и явлений;

- развитие познавательных интересов, интеллектуальных и творческих способностей посредством ознакомления с важнейшими географическими особенностями и проблемами мира в целом, его отдельных регионов и ведущих стран;

- воспитание уважения к другим народам и культурам, бережного отношения к окружающей природной среде;

- использование в практической деятельности и повседневной жизни разнообразных географических методов, знаний и умений, а также географической информации;

- нахождение и применение географической информации, включая географические карты, статистические материалы, геоинформационные системы и интернет-ресурсы, для правильной оценки важнейших социально-экономических вопросов международной жизни;

- понимание географической специфики крупных регионов и стран мира в условиях стремительного развития международного туризма и отдыха, деловых и образовательных программ, телекоммуникаций и простого общения.

Освоение содержания общеобразовательной учебной дисциплины ОУД.11. География обеспечивает достижение обучающимися следующих **результатов:**

#### **личностных:**

- сформированность ответственного отношения к обучению; готовность и способность обучающихся к саморазвитию и самообразованию на основе мотивации к обучению и познанию;

- сформированность целостного мировоззрения, соответствующего современному уровню развития географической науки и общественной практики;

- сформированность основ саморазвития и самовоспитания в соответствии с общечеловеческими ценностями и идеалами гражданского общества;

- готовность и способность к самостоятельной, творческой и ответственной деятельности;

- сформированность экологического мышления, понимания влияния социально-экономических процессов на состояние природной и социальной среды;

- приобретение опыта эколого-направленной деятельности;

- сформированность коммуникативной компетентности в общении и сотрудничестве со сверстниками и взрослыми в образовательной, общественно полезной, учебно-исследовательской, творческой и других видах деятельности;

- умение ясно, точно, грамотно излагать свои мысли в устной и письменной речи, понимать смысл поставленной задачи, выстраивать аргументацию, приводить аргументы и контраргументы;

- критичность мышления, владение первичными навыками анализа и критичной оценки получаемой информации;

- креативность мышления, инициативность и находчивость;

#### **метапредметных**

- владение навыками познавательной, учебно-исследовательской и проектной деятельности, а также навыками разрешения проблем; готовность и способность к самостоятельному поиску методов решения практических задач, применению различных методов познания;

- умение ориентироваться в различных источниках географической информации, критически оценивать и интерпретировать информацию, получаемую из различных источников;

- умение самостоятельно оценивать и принимать решения, определяющие стратегию поведения, с учетом гражданских и нравственных ценностей;

- осознанное владение логическими действиями определения понятий, обобщения, установления аналогий, классификации на основе самостоятельного выбора оснований и критериев;

- умение устанавливать причинно-следственные связи, строить рассуждение, умозаключение (индуктивное, дедуктивное и по аналогии) и делать аргументированные выводы;

- представление о необходимости овладения географическими знаниями с целью формирования адекватного понимания особенностей развития современного мира;

- понимание места и роли географии в системе наук; представление об обширных междисциплинарных связях географии;

#### **предметных**

- владение представлениями о современной географической науке, ее участии в решении важнейших проблем человечества;

- владение географическим мышлением для определения географических аспектов природных, социально-экономических и экологических процессов и проблем;

- сформированность системы комплексных социально ориентированных географических знаний о закономерностях развития природы, размещения населения и хозяйства, о динамике и территориальных особенностях процессов, протекающих в географическом пространстве;

- владение умениями проведения наблюдений за отдельными географическими объектами, процессами и явлениями, их изменениями в результате природных и антропогенных воздействий;

- владение умениями использовать карты разного содержания для выявления закономерностей и тенденций, получения нового географического знания о природных социально-экономических и экологических процессах и явлениях;

- владение умениями географического анализа и интерпретации разнообразной информации;

- владение умениями применять географические знания для объяснения и оценки разнообразных явлений и процессов, самостоятельного оценивания уровня безопасности окружающей среды, адаптации к изменению ее условий;

- сформированность представлений и знаний об основных проблемах взаимодействия природы и общества, о природных и социально-экономических аспектах экологических проблем.

## 2. СТРУКТУРА И СОДЕРЖАНИЕ ОБЩЕОБРАЗОВАТЕЛЬНОЙ УЧЕБНОЙ ДИСЦИПЛИНЫ

### 2.1. Объем общеобразовательной учебной дисциплины и виды учебной работы

<b>Вид учебной работы</b>	<b>Объем часов</b>
<b>Максимальная учебная нагрузка (всего), в том числе по вариативу</b>	<b>58</b> -
<b>Обязательная аудиторная учебная нагрузка (всего)</b>	<b>34</b>
в том числе:	
лабораторные и (или) практические занятия	4
контрольные работы	-
курсовая работа (проект)	-
активные и интерактивные формы занятия	4
<b>Самостоятельная работа (самостоятельная работа и индивидуальный проект) обучающегося (всего)</b>	<b>24</b>
в том числе:	
самостоятельная работа над курсовой работой (проектом)	-
внеаудиторная самостоятельная работа	20
индивидуальный проект	4
Промежуточная аттестация в форме дифференцированного зачета	

## 2.2. Тематический план и содержание общеобразовательной учебной дисциплины ОУД.11. География

Наименование разделов и тем	Содержание учебного материала, лабораторные работы и практические занятия, самостоятельная работа обучающихся, курсовая работа (проект)	Объем часов		Уровень освоения**
		всего	в том числе активные, интерактивные формы занятий*	
1	2	3	4	5
<b>Введение</b>		1		
	<b>Содержание учебного материала</b> География как наука. Ее роль и значение в системе наук. Цели и задачи географии при освоении профессий СПО и специальностей СПО.	1	-	2
<b>Раздел I.</b>	<b>Источники географической информации</b>	<b>6</b>	<b>2</b>	
<b>Тема 1.1. Источники географической информации</b>	<b>Содержание учебного материала</b> Источники географической информации. Традиционные и новые методы географических исследований. Источники географической информации. Географические карты различной тематики и их практическое использование. Статистические материалы. Геоинформационные системы. Международные сравнения.	2	-	2
	<b>Практические и (или) лабораторные занятия</b> Ознакомление с географическими картами различной тематики. Составление карт (картосхем), отражающих различные географические явления и процессы. Использование статистических материалов и геоинформационных систем.	2	2	
	<b>Самостоятельная работа обучающихся</b> Подготовка сообщений по темам: 1. Виды карт. 2. Классификация карт по охвату территории. 3. Использование карт в повседневной жизни. Составление характеристики тематических карт по плану.	2	-	
<b>Раздел II.</b>	<b>Политическое устройство мира</b>	<b>9</b>	<b>2</b>	

1	2	3	4	5
<b>Тема 2.1.</b> <b>Политическая карта мира</b>	<b>Содержание учебного материала</b> Политическая карта мира. Исторические этапы ее формирования и современные особенности. Суверенные государства и самоуправляющиеся государственные образования. Группировка стран по площади территории и численности населения. Формы правления, типы государственного устройства и формы государственного режима. Типология стран по уровню социально-экономического развития. Условия и особенности социально-экономического развития развитых и развивающихся стран и их типы. Письменная работа: Политическая карта мира.	3	-	2
	<b>Практические и (или) лабораторные занятия</b> Ознакомление с политической картой мира. Составление тематических таблиц, характеризующих различные типы стран по уровню социально-экономического развития.	2	2	2
	<b>Самостоятельная работа обучающихся</b> Индивидуальный проект Составление тематических таблиц, характеризующих различные типы стран по уровню социально-экономического развития.	4	-	
<b>Раздел III.</b>	<b>География мировых природных ресурсов</b>	7	2	
<b>Тема 3.1.</b> <b>География мировых природных ресурсов</b>	<b>Содержание учебного материала</b> Взаимодействие человеческого общества и природной среды, его особенности на современном этапе. Экологизация хозяйственной деятельности человека. Географическая среда. Различные типы природопользования. Антропогенные природные комплексы. Геоэкологические проблемы. Особо охраняемые природные территории. Природные условия и природные ресурсы. Виды природных ресурсов. Ресурсообеспеченность. Размещение различных видов природных ресурсов на территории мировой суши. Проблемы и перспективы освоения природных ресурсов Арктики и Антарктики. Ресурсы Мирового океана. Территориальные сочетания природных ресурсов. Природно-ресурсный потенциал. Письменная работа: Классификация природных ресурсов. Определение и сравнение обеспеченности различных регионов и стран мира основными видами природных ресурсов. Экономическая оценка использования различных видов природных ресурсов.	5	-	2

1	2	3	4	5
	<p><b>Самостоятельная работа обучающихся</b> Выявление наиболее типичных экологических проблем, возникающих при использовании различных видов природных ресурсов. Поиск возможных путей их решения.</p>	2	-	
<b>Раздел IV.</b>	<b>География населения мира</b>	<b>6</b>	-	
<p><b>Тема 4.1.</b> <b>Численность населения мира</b></p>	<p><b>Содержание учебного материала</b> Численность населения мира и ее динамика. Наиболее населенные регионы и страны мира. Воспроизводство населения и его типы. Демографическая политика. Половая и возрастная структура населения. Качество жизни населения. Территориальные различия в средней продолжительности жизни населения, обеспеченности чистой питьевой водой, уровне заболеваемости, младенческой смертности и грамотности населения. Индекс человеческого развития.</p>	1	-	2
	<p><b>Самостоятельная работа обучающихся</b> Подготовка сообщения по теме: Расово-этнический состав населения стран Северной и Латинской Америки.</p>	2	-	
<p><b>Тема 4.2.</b> <b>Трудовые ресурсы и занятость населения</b></p>	<p><b>Содержание учебного материала</b> Трудовые ресурсы и занятость населения. Экономически активное и самодеятельное население. Социальная структура общества. Качество рабочей силы в различных странах мира. Расовый, этнолингвистический и религиозный состав населения. Письменная работа: Демография мира</p>	1	-	2
	<p><b>Самостоятельная работа обучающихся</b> Подготовка докладов по темам: Демографическая политика в Китае и Индии: цели, методы, результаты. Качество жизни населения в различных странах и регионах мира. Языки народов мира. Современные международные миграции населения.</p>	2	-	
<b>Раздел V.</b>	<b>Мировое хозяйство</b>	<b>10</b>	<b>2</b>	



1	2	3	4	5
<b>Тема 5.1.</b> <b>Современные особенности развития мирового хозяйства</b>	<b>Содержание учебного материала</b> Мировая экономика, исторические этапы ее развития. Международное географическое разделение труда. Международная специализация и кооперирование. Научно-технический прогресс и его современные особенности. Современные особенности развития мирового хозяйства. Интернационализация производства и глобализация мировой экономики. Региональная интеграция. Основные показатели, характеризующие место и роль стран в мировой экономике. Отраслевая структура мирового хозяйства. Исторические этапы развития мирового промышленного производства. Территориальная структура мирового хозяйства, исторические этапы ее развития. Ведущие регионы и страны мира по уровню экономического развития. «Мировые» города.	1	-	2
	<b>Самостоятельная работа обучающихся</b> Подготовка сообщений по теме: Современный географический рисунок мирового морского портового хозяйства.	1	-	
<b>Тема 5.2.</b> <b>География отраслей первичной сферы мирового хозяйства</b>	<b>Содержание учебного материала</b> Сельское хозяйство и его экономические особенности. Интенсивное и экстенсивное сельскохозяйственное производство. «Зеленая революция» и ее основные направления. Агропромышленный комплекс. География мирового растениеводства и животноводства. Лесное хозяйство и лесозаготовка. Горнодобывающая промышленность. Географические аспекты добычи различных видов полезных ископаемых.	1	-	2
	<b>Самостоятельная работа обучающихся</b> Подготовка докладов по темам: Структура агропромышленного комплекса; Классификация полезных ископаемых; Глобальные экологические проблемы.	1	-	
<b>Тема 5.3.</b> <b>География отраслей вторичной сферы мирового хозяйства</b>	<b>Содержание учебного материала</b> Географические особенности мирового потребления минерального топлива, развития мировой электроэнергетики, черной и цветной металлургии, машиностроения, химической, лесной (перерабатывающие отрасли) и легкой промышленности.	1	-	2
	<b>Самостоятельная работа обучающихся:</b> Подготовка докладов по темам: Ведущие мировые и региональные экономические интеграционные группировки. «Мировые» города и их роль в современном развитии мира.	0,5	-	

1	2	3	4	5
<b>Тема 5.4.</b> <b>География</b> <b>отраслей</b> <b>третичной</b> <b>сферы</b> <b>мирового</b> <b>хозяйства</b>	<b>Содержание учебного материала</b> Транспортный комплекс и его современная структура. Географические особенности развития различных видов мирового транспорта. Крупнейшие мировые морские торговые порты и аэропорты. Связь и ее современные виды. Дифференциация стран мира по уровню развития медицинских, образовательных, туристских, деловых и информационных услуг. Современные особенности международной торговли товарами. Определение особенностей размещения различных отраслей мирового хозяйства. Определение основных направлений международной торговли товарами и факторов, формирующих международную хозяйственную специализацию стран и регионов мира.	3	-	2
	<b>Самостоятельная работа обучающихся</b> Подготовка докладов по темам: Ведущие мировые районы плантационного растениеводства и товарного животноводства. Изменение территориальной структуры мировой добычи нефти и природного газа. Крупнейшие автомобилестроительные компании мира. Современный географический рисунок мирового морского портового хозяйства. Международный туризм в различных странах и регионах мира.	1,5	-	
<b>Раздел VI.</b>	<b>Регионы мира</b>	<b>14</b>	<b>2</b>	
<b>Тема 6.1.</b> <b>География</b> <b>населения и</b> <b>хозяйства</b> <b>Зарубежной</b> <b>Европы</b>	<b>Содержание учебного материала</b> Место и роль Зарубежной Европы в мире. Особенности географического положения региона. История формирования его политической карты. Характерные черты природно-ресурсного потенциала, населения и хозяйства. Отрасли международной специализации. Территориальная структура хозяйства. Германия и Великобритания как ведущие страны Зарубежной Европы. Условия их формирования и развития. Особенности политической системы. Природно-ресурсный потенциал, население, ведущие отрасли хозяйства и их территориальная структура.	1	-	2
	<b>Самостоятельная работа обучающихся</b> Подготовка мультимедийной презентации по теме: «Горячие точки» на карте Западной Европы.	0,5	-	

1	2	3	4	5
<b>Тема 6.2.</b> <b>География населения и хозяйства Зарубежной Азии</b>	<b>Содержание учебного материала</b> Место и роль Зарубежной Азии в мире. Особенности географического положения региона. История формирования его политической карты. Характерные черты природно-ресурсного потенциала, населения и хозяйства. Отрасли международной специализации. Территориальная структура хозяйства. Интеграционные группировки. Япония, Китай и Индия как ведущие страны Зарубежной Азии. Условия их формирования и развития. Особенности политической системы. Природно-ресурсный потенциал, население, ведущие отрасли хозяйства и их территориальная структура.	1	-	2
	<b>Самостоятельная работа обучающихся</b> Подготовка сообщения по теме: Экономические реформы в Японии, Республике Корея, Китае.	0,5	-	
<b>Тема 6.3.</b> <b>География населения и хозяйства Африки</b>	<b>Содержание учебного материала</b> Место и роль Африки в мире. Особенности географического положения региона. История формирования его политической карты. Характерные черты природно-ресурсного потенциала, населения и хозяйства. Отрасли международной специализации. Территориальная структура хозяйства. Интеграционные группировки.	1	-	2
	<b>Самостоятельная работа обучающихся</b> Подготовка презентации по теме: Особенности политической карты Африки.	1	-	
<b>Тема 6.4.</b> <b>География населения и хозяйства Северной Америки</b>	<b>Содержание учебного материала</b> Место и роль Северной Америки в мире. Особенности географического положения региона. История формирования его политической карты. Характерные черты природно-ресурсного потенциала, населения и хозяйства. Отрасли международной специализации. США. Условия их формирования и развития. Особенности политической системы. Природно-ресурсный потенциал, население, ведущие отрасли хозяйства и экономические районы.	1	-	2
	<b>Самостоятельная работа обучающихся</b> Подготовка сообщения по теме: Американская нация от «плавленного котла» к «миске с салатом».	1	-	

1	2	3	4	5
<b>Тема 6.5.</b> <b>География населения и хозяйства Латинской Америки</b>	<b>Содержание учебного материала</b> Место и роль Латинской Америки в мире. Особенности географического положения региона. История формирования его политической карты. Характерные черты природно-ресурсного потенциала, населения и хозяйства. Отрасли международной специализации. Территориальная структура хозяйства. Интеграционные группировки. Бразилия и Мексика как ведущие страны Латинской Америки. Условия их формирования и развития. Особенности политической системы. Природно-ресурсный потенциал, население, ведущие отрасли хозяйства и их территориальная структура.	1	-	2
	<b>Самостоятельная работа обучающихся:</b> Подготовка докладов по темам: «Особенности политической карты Латинской Америки», «Развитие туризма в странах Латинской Америки».	1	-	
<b>Тема 6.6.</b> <b>География населения и хозяйства Австралии и Океании</b>	<b>Содержание учебного материала</b> Место и роль Австралии и Океании в мире. Особенности географического положения региона. История формирования его политической карты. Особенности природно-ресурсного потенциала, населения и хозяйства. Отраслевая и территориальная структура хозяйства Австралии и Новой Зеландии. Письменная работа: Мировое хозяйство Зарубежных стран. Составление комплексной экономико-географической характеристики стран и регионов мира. Установление взаимосвязей между природно-ресурсным потенциалом различных территорий и размещением населения и хозяйства.	3	-	2
	<b>Самостоятельная работа обучающихся:</b> Подготовка мультимедийной презентации по теме: Горячие точки на карте мира.	2	-	
<b>Раздел VII.</b>	<b>Россия в современном мире</b>	2	-	

1	2	3	4	5
<b>Тема 7.1. Россия на политической карте мира</b>	<b>Содержание учебного материала</b> Россия на политической карте мира. Изменение географического, геополитического и геоэкономического положения России на рубеже XX—XXI веков. Характеристика современного этапа социально-экономического развития. Место России в мировом хозяйстве и международном географическом разделении труда. Ее участие в международной торговле товарами и других формах внешнеэкономических связей. Особенности территориальной структуры хозяйства. География отраслей международной специализации. Письменная работа: Особенности политической и экономической обстановки России.	1	-	2
	<b>Самостоятельная работа обучающихся:</b> Определение отраслевой и территориальной структуры внешней торговли товарами России. Составление карт (картосхем) внешнеторговых связей России.	1	-	
<b>Раздел VIII.</b>	<b>Географические аспекты современных глобальных проблем человечества</b>	<b>3</b>	<b>2</b>	
<b>Тема 8.1. Глобальные проблемы человечества</b>	<b>Содержание учебного материала</b> Глобальные проблемы человечества. Сырьевая, энергетическая, демографическая, продовольственная и экологическая проблемы как особо приоритетные, возможные пути их решения. Проблема преодоления отсталости развивающихся стран. Роль географии в решении глобальных проблем человечества. Использование географических карт для выявления регионов с неблагоприятной экологической ситуацией, а также географических аспектов других глобальных проблем человечества.	1	-	2
	<b>Дифференцированный зачет</b>	1	-	
	<b>Самостоятельная работа обучающихся:</b> Выявление и оценка важнейших международных событий и ситуаций, связанных с глобальными проблемами человечества. Подготовка к зачету	1	-	
<b>ВСЕГО</b>		<b>59</b>	<b>12</b>	

\* Конкретные активные и интерактивные формы проведения занятий отражены в календарно-тематическом плане преподавателя.

\*\* Для характеристики уровня освоения учебного материала используются следующие обозначения: 1 – ознакомительный (узнавание ранее изученных объектов, свойств), 2 – репродуктивный (выполнение деятельности по образцу, инструкции или под руководством), 3 – продуктивный (планирование и самостоятельное выполнение деятельности, решение проблемных задач).

## Характеристика основных видов учебной деятельности обучающихся

Содержание обучения	Характеристика основных видов учебной деятельности обучающихся (на уровне учебных действий)
Введение. 1. Источники географической информации	Объяснение междисциплинарных связей географии. Название традиционных и новых источников географической информации. Демонстрация роли Интернета и геоинформационных систем в изучении географии
2. Политическое устройство мира	Умение показывать на карте различные страны мира. Умение приводить примеры и характеризовать современные межгосударственные конфликты в различных регионах мира. Выделение стран с республиканской и монархической формами правления, унитарным и федеративным типами государственного устройства в различных регионах мира. Объяснение различий развитых и развивающихся стран по уровню их социально-экономического развития. Умение приводить примеры и характеризовать различные типы стран по уровню социально-экономического развития
3. География мировых природных ресурсов	Объяснение основных направлений экологизации хозяйственной деятельности человека. Выделение различных типов природопользования. Определение обеспеченности различными видами природных ресурсов отдельных регионов и стран мира. Умение показывать на карте основные мировые районы добычи различных видов минеральных ресурсов. Умение называть основные направления использования ресурсов Мирового океана. Выделять основные проблемы и перспективы освоения природных ресурсов Арктики и Антарктики
4. География населения мира	Умение называть мировую десятку стран с наибольшей численностью населения. Выделение различных типов воспроизводства населения и приведение примеров стран, для которых они характерны. Умение называть основные показатели качества жизни населения. Умение приводить примеры стран с однородным и наиболее разнородным расовым, этническим и религиозным составом населения. Умение приводить примеры стран с наибольшей и наименьшей средней плотностью населения. Объяснение основных направлений и причин современных международных миграций населения. Умение приводить примеры стран с наибольшей и наименьшей долей городского населения. Умение показывать на карте мировые «сверхгорода» и мегалополисы
5. Мировое хозяйство Современные особенности развития мирового хозяйства	Умение давать определение понятий «международное географическое разделение труда», «международная специализация» и «международное кооперирование». Выделение характерных черт современной научно-технической революции. Умение называть ведущие мировые и региональные экономические интеграционные группировки. Умение приводить примеры отраслей различных сфер хозяйственной деятельности. Умение называть наиболее передовые и наиболее отсталые страны мира по уровню их экономического развития
География отраслей первичной сферы	Выделение характерных черт «зеленой революции». Умение приводить примеры стран, являющихся ведущими мировыми

мирового хозяйства	<p>производителями различных видов продукции растениеводства и животноводства. Умение называть страны, являющиеся ведущими мировыми производителями различных видов минерального сырья.</p> <p>Умение показывать на карте и характеризовать основные горнопромышленные и сельскохозяйственные районы мира</p>
География отраслей вторичной сферы мирового хозяйства	<p>Умение приводить примеры стран, основная часть электроэнергии в которых производится на тепловых, гидравлических и атомных электростанциях. Умение называть страны, являющиеся ведущими мировыми производителями черных и цветных металлов. Выделение стран с наиболее высоким уровнем развития машиностроения. Умение называть страны, являющиеся ведущими мировыми производителями автомобилей, морских невоенных судов, серной кислоты, пластмасс, химических волокон, синтетического каучука, пиломатериалов, бумаги и тканей</p>
География отраслей третичной сферы мирового хозяйства	<p>Умение объяснять роль различных видов транспорта при перевозке грузов и пассажиров. Умение приводить примеры стран, обладающих наибольшей протяженностью и плотностью сети железных и автомобильных дорог. Умение называть крупнейшие мировые торговые порты и аэропорты, объяснять их распределение по регионам и странам мира.</p> <p>Умение показывать на карте и характеризовать основные районы международного туризма. Умение объяснять местоположение ведущих мировых центров биржевой деятельности. Умение называть страны с наибольшими объемами внешней торговли товарами</p>
6. Регионы мира География населения и хозяйства Зарубежной Европы	<p>Умение показывать на карте различные страны Зарубежной Европы. Сопоставление стран Зарубежной Европы по площади территории, численности населения и уровню экономического развития.</p> <p>Умение приводить примеры стран Зарубежной Европы, наиболее хорошо обеспеченных различными видами природных ресурсов. Умение называть страны Зарубежной Европы с наибольшими и наименьшими значениями естественного прироста населения, средней плотности населения и доли городского населения.</p> <p>Умение показывать на карте и характеризовать крупнейшие города и городские агломерации, основные промышленные и сельскохозяйственные районы Зарубежной Европы. Умение объяснять особенности территориальной структуры хозяйства Германии и Великобритании</p>
География населения и хозяйства Зарубежной Азии	<p>Умение показывать на карте различные страны Зарубежной Азии. Сопоставление стран Зарубежной Азии по площади территории, численности населения и уровню экономического развития. Умение определять ресурсообеспеченность различных стран Зарубежной Азии. Умение называть страны Зарубежной Азии с наибольшими и наименьшими значениями естественного прироста населения, средней плотности населения и доли городского населения. Умение приводить примеры стран Зарубежной Азии с однородным и разнородным этническим и религиозным составом населения.</p> <p>Умение показывать на карте и характеризовать крупнейшие города и городские агломерации, основные</p>

	<p>горнопромышленные и сельскохозяйственные районы Зарубежной Азии.</p> <p>Умение объяснять особенности территориальной структуры хозяйства Японии, Китая и Индии</p>
<p>География населения и хозяйства Африки</p>	<p>Умение показывать на карте различные страны Африки.</p> <p>Умение называть страны Африки, обладающие наибольшей площадью территории и численностью населения. Умение объяснять причины экономической отсталости стран Африки.</p> <p>Умение показывать на карте и характеризовать крупнейшие города, основные горнопромышленные и сельскохозяйственные районы Африки</p>
<p>География населения и хозяйства Северной Америки</p>	<p>Умение объяснять природные, исторические и экономические особенности развития Северной Америки.</p> <p>Выделение отраслей международной специализации Канады, умение показывать на карте и характеризовать ее крупнейшие промышленные центры, основные горнопромышленные и сельскохозяйственные районы.</p> <p>Умение объяснять особенности расово-этнического состава и размещения населения США. Умение показывать на карте и характеризовать крупнейшие городские агломерации, мегалополисы, основные промышленные и сельскохозяйственные районы США</p>
<p>География населения и хозяйства Латинской Америки</p>	<p>Умение показывать на карте различные страны Латинской Америки. Сопоставление стран Латинской Америки по площади территории, численности населения и уровню экономического развития.</p> <p>Выделение стран Латинской Америки, наиболее обеспеченных различными видами природных ресурсов.</p> <p>Умение приводить примеры стран Латинской Америки с наибольшими и наименьшими значениями естественного прироста населения. Сопоставление стран Латинской Америки по расовому составу населения.</p> <p>Умение объяснять особенности урбанизации стран Латинской Америки. Умение показывать на карте и характеризовать крупнейшие промышленные центры, основные горнопромышленные и сельскохозяйственные районы Латинской Америки. Выделение отраслей международной специализации в Бразилии и Мексике</p>
<p>География населения и хозяйства Австралии и Океании</p>	<p>Умение объяснять природные и исторические особенности развития Австралии и Океании.</p> <p>Выделение отраслей международной специализации Австралии, умение показывать на карте и характеризовать ее крупнейшие промышленные центры, основные горнопромышленные и сельскохозяйственные районы</p>
<p>7. Россия в современном мире</p>	<p>Умение объяснять современные особенности экономико-географического положения России.</p> <p>Выделение основных товарных статей экспорта и импорта России. Умение называть ведущих внешнеторговых партнеров России</p>
<p>8. Географические аспекты современных глобальных проблем человечества</p>	<p>Выделение глобальных проблем человечества. Умение приводить примеры проявления сырьевой, энергетической, демографической, продовольственной и экологической проблем человечества, предлагать возможные пути их решения</p>



### **3. УСЛОВИЯ РЕАЛИЗАЦИИ РАБОЧЕЙ ПРОГРАММЫ ОБЩОБРАЗОВАТЕЛЬНОЙ УЧЕБНОЙ ДИСЦИПЛИНЫ**

#### **3.1. Требования к минимальному материально-техническому обеспечению**

Дисциплина реализуется в учебном кабинете географии.

Оснащение учебного кабинета:

Специализированная мебель;

Технические средства обучения;

Оборудование, включая приборы: не используется;

Наглядные пособия.

#### **3.2. Учебно-методическое обеспечение дисциплины**

Основная учебная литература:

1. География (современный мир): Учебник / Н.Н. Петрова. - 5-е изд., перераб. и доп. - М.: Форум: НИЦ ИНФРА-М, 2017. - 224 с. – Среднее профессиональное образование – Режим доступа:

<http://znanium.com/catalog/product/481546>

Дополнительная учебная литература:

1. География 10-11 классы [Текст] : учебник для общеобразовательных организаций. Базовый уровень / В. П. Максаковский. - 25-е изд. - Москва: Просвещение, 2016. - 416 с. : ил., карты

2. География: учебник / О.В. Шульгина, А.Е. Козаренко, Д.Н. Самусенко. — М. : ИНФРА-М, 2018. — 313 с. — (Среднее профессиональное образование). – Режим доступа: <http://znanium.com/catalog/product/920745>

Перечень учебной литературы для самостоятельной работы:

1. География: Методическое пособие по проведению практических занятий (Шлюндт) 2016. КЖТ УрГУПС, методическое обеспечение (V:), 1 курс

2. География: Методическое пособие по организации самостоятельной работы (Шлюндт) 2016. КЖТ УрГУПС, методическое обеспечение (V:), 1 курс

#### **3.3 Информационные ресурсы сети Интернет и профессиональные базы данных**

Перечень Интернет-ресурсов:

1. Единая коллекции цифровых образовательных ресурсов [www.school-collection.edu.ru](http://www.school-collection.edu.ru)

2. Сайт о Географии [geographyofrussia.com](http://geographyofrussia.com)

Профессиональные базы данных:

не используются.

Программное обеспечение:

- операционная система Windows;

- пакет офисных программ Microsoft Office

#### 4. КОНТРОЛЬ И ОЦЕНКА РЕЗУЛЬТАТОВ ОСВОЕНИЯ ОБЩЕОБРАЗОВАТЕЛЬНОЙ УЧЕБНОЙ ДИСЦИПЛИНЫ

Результаты обучения (освоенные умения, усвоенные знания)	Формы и методы контроля и оценки результатов обучения
<ul style="list-style-type: none"> <li>- владение представлениями о современной географической науке, ее участии в решении важнейших проблем человечества;</li> <li>- владение географическим мышлением для определения географических аспектов природных, социально-экономических и экологических процессов и проблем;</li> <li>- сформированность системы комплексных социально ориентированных географических знаний о закономерностях развития природы, размещения населения и хозяйства, о динамике и территориальных особенностях процессов, протекающих в географическом пространстве;</li> <li>- владение умениями проведения наблюдений за отдельными географическими объектами, процессами и явлениями, их изменениями в результате природных и антропогенных воздействий;</li> <li>- владение умениями использовать карты разного содержания для выявления закономерностей и тенденций, получения нового географического знания о природных социально-экономических и экологических процессах и явлениях;</li> <li>- владение умениями географического анализа и интерпретации разнообразной информации;</li> <li>- владение умениями применять географические знания для объяснения и оценки разнообразных явлений и процессов, самостоятельного оценивания уровня безопасности окружающей среды, адаптации к изменению ее условий;</li> <li>- сформированность представлений и знаний об основных проблемах взаимодействия природы и общества, о природных и социально-экономических аспектах экологических проблем.</li> </ul>	<p>Текущий контроль: наблюдение за выполнением заданий на практических занятиях; оценка выполненных заданий на практических занятиях.</p> <p>Промежуточная аттестация: оценка ответов на вопросы дифференцированного зачета.</p>

Федеральное агентство железнодорожного транспорта  
Федеральное государственное бюджетное образовательное  
учреждение высшего образования  
«Уральский государственный университет путей сообщения»

**РАБОЧАЯ ПРОГРАММА  
ОБЩЕОБРАЗОВАТЕЛЬНОЙ УЧЕБНОЙ ДИСЦИПЛИНЫ  
ОУД.12 АСТРОНОМИЯ**


для специальности 23.02.01 Организация перевозок и управление на  
транспорте (по видам)

Екатеринбург 2019

Рассмотрено  
Предметной цикловой комиссией  
технических специальностей

Председатель ещ (Шпагина Е.А.)

Заместитель директора – начальник  
управления по учебной работе

  
«01» июля Щупов Д.А.  
2019 г.

# **РАБОЧАЯ ПРОГРАММА ОБЩЕОБРАЗОВАТЕЛЬНОЙ УЧЕБНОЙ ДИСЦИПЛИНЫ ОУД.12. АСТРОНОМИЯ**

## **1. ПАСПОРТ РАБОЧЕЙ ПРОГРАММЫ ОБЩЕОБРАЗОВАТЕЛЬНОЙ УЧЕБНОЙ ДИСЦИПЛИНЫ ОУД.12. АСТРОНОМИЯ**

### **1.1. Область применения рабочей программы**

Рабочая программа общеобразовательной учебной дисциплины (далее рабочая программа) является вариативной частью основной профессиональной образовательной программы – образовательной программы среднего профессионального образования – программы подготовки специалистов среднего звена.

Рабочая программа составлена по учебному плану 2019 года по специальности 23.02.01 Организация перевозок и управление на транспорте (по видам).

### **1.2. Место общеобразовательной учебной дисциплины в структуре образовательной программы**

Общеобразовательная учебная дисциплина ОУД.12. Астрономия относится к общеобразовательной подготовке основной профессиональной образовательной программы - программы подготовки специалистов среднего звена на базе основного общего образования с получением среднего общего образования.

### **1.3. Цели и задачи общеобразовательной учебной дисциплины — требования к результатам освоения общеобразовательной учебной дисциплины:**

Рабочая программа общеобразовательной учебной дисциплины ОУД.12. Астрономия разработана в соответствии с изменениями Федерального компонента государственных образовательных стандартов начального общего, основного общего и среднего (полного) общего образования (протокол от 7 июня 2017 г. № 506).

Содержание программы общеобразовательной учебной дисциплины ОУД.12. Астрономия направлено на достижение следующих **целей:**

- осознание принципиальной роли астрономии в познании фундаментальных законов природы и формировании современной естественнонаучной картины мира;
- приобретение знаний о физической природе небесных тел и систем, строения и эволюции Вселенной, пространственных и временных масштабах Вселенной, наиболее важных астрономических открытиях, определивших развитие науки и техники;
- овладение умениями объяснять видимое принципами определения местоположения и времени по астрономическим объектам, навыками

практического использования компьютерных приложений для определения вида звездного неба в конкретном пункте для заданного времени;

- развитие познавательных интересов, интеллектуальных и творческих способностей в процессе приобретения знаний по астрономии с использованием различных источников информации и современных информационных технологий;

- использование приобретенных знаний и умений для решения практических задач повседневной жизни;

- формирование научного мировоззрения;

- формирование навыков использования естественнонаучных и особенно физико-математических знаний для объективного анализа устройства окружающего мира на примере достижений современной астрофизики, астрономии и космонавтики.

Освоение содержания общеобразовательной учебной дисциплины ОУД.12. Астрономия обеспечивает достижение обучающимися следующих **результатов:**

**личностных:**

- чувство гордости и уважения к истории и достижениям отечественной физической науки; физически грамотное поведение в профессиональной деятельности и быту при обращении с приборами и устройствами;

- готовность к продолжению образования и повышению квалификации в избранной профессиональной деятельности и объективное осознание роли физических компетенций в этом;

- умение использовать достижения современной физической науки и физических технологий для повышения собственного интеллектуального развития в выбранной профессиональной деятельности;

- умение самостоятельно добывать новые для себя физические знания, используя для этого доступные источники информации;

- умение выстраивать конструктивные взаимоотношения в команде по решению общих задач;

- умение управлять своей познавательной деятельностью, проводить самооценку уровня собственного интеллектуального развития;

**метапредметных:**

- использование различных видов познавательной деятельности для решения физических задач, применение основных методов познания (наблюдения, описания, измерения, эксперимента) для изучения различных сторон окружающей действительности;

- использование основных интеллектуальных операций: постановки задачи, формулирования гипотез, анализа и синтеза, сравнения, обобщения, систематизации, выявления причинно-следственных связей, поиска аналогов, формулирования выводов для изучения различных сторон физических объектов, явлений и процессов, с которыми возникает необходимость сталкиваться в профессиональной сфере;

- умение генерировать идеи и определять средства, необходимые для их реализации;

- умение использовать различные источники для получения физической информации, оценивать ее достоверность;
- умение анализировать и представлять информацию в различных видах;
- умение публично представлять результаты собственного исследования, вести - дискуссии, доступно и гармонично сочетая содержание и формы представляемой информации;

**предметных:**

- сформированность представлений о роли и месте физики в современной научной картине мира; понимание физической сущности наблюдаемых во Вселенной явлений;
- сформированность представлений о строении Солнечной системы, эволюции звезд и Вселенной, пространственно-временных масштабах Вселенной;
- понимание сущности наблюдаемых во Вселенной явлений;
- владение основополагающими астрономическими понятиями, теориями, законами и закономерностями, уверенное пользование астрономической терминологией и символикой;
- сформированность представлений о значении астрономии в практической деятельности человека и дальнейшем научно-техническом развитии;
- осознание роли отечественной науки в освоении и использовании космического пространства и развитии международного сотрудничества в этой области.

## 2. СТРУКТУРА И СОДЕРЖАНИЕ ОБЩЕОБРАЗОВАТЕЛЬНОЙ УЧЕБНОЙ ДИСЦИПЛИНЫ

### 2.1. Объем общеобразовательной учебной дисциплины и виды учебной работы

<b>Вид учебной работы</b>	<b>Объем часов</b>
<b>Максимальная учебная нагрузка (всего), в том числе по вариативу</b>	<b>72</b> -
<b>Обязательная аудиторная учебная нагрузка (всего)</b>	<b>35</b>
в том числе:	
лабораторные и (или) практические занятия	-
контрольные работы	-
курсовая работа (проект)	-
активные и интерактивные формы занятия	8
<b>Самостоятельная работа (самостоятельная работа и индивидуальный проект) обучающегося (всего)</b>	<b>37</b>
в том числе:	
самостоятельная работа над курсовой работой (проектом)	-
внеаудиторная самостоятельная работа	34
индивидуальный проект	3
Промежуточная аттестация в форме дифференцированного зачета	



## 2.2. Тематический план и содержание общеобразовательной учебной дисциплины ОУД.12. Астрономия

Наименование разделов и тем	Содержание учебного материала, лабораторные работы и практические занятия, самостоятельная работа обучающихся, курсовая работа (проект)	Объем часов		Уровень усвоения**
		всего	в том числе активные, интерактивные формы занятий*	
1	2	3	4	5
Тема 1. Предмет астрономии	<p><b>Содержание учебного материала</b> Астрономия, ее связь с другими науками. Роль астрономии в развитии цивилизации. Структура и масштабы Вселенной. Особенности астрономических методов исследования. Наземные и космические телескопы, принцип их работы. Всеволновая астрономия: электромагнитное излучение как источник информации о небесных телах. Практическое применение астрономических исследований. История развития отечественной космонавтики. Первый искусственный спутник Земли, полет Ю. А. Гагарина. Достижения современной космонавтики.</p>	2	-	1
	<p><b>Самостоятельная работа обучающихся:</b> Работа с учебной литературой, конспектом лекций</p>	4	-	
Тема 2. Основы практической астрономии	<p><b>Содержание учебного материала</b> Звезды и созвездия. Видимая звездная величина. Небесная сфера. Особые точки небесной сферы. Небесные координаты. Звездные карты. Видимое движение звезд на различных географических широтах. Связь видимого расположения объектов на небе и географических координат наблюдателя. Кульминация светил. Видимое годичное движение Солнца. Эклиптика. Видимое движение и фазы Луны. Затмения Солнца и Луны. Время и календарь.</p>	6	2	2
	<p><b>Самостоятельная работа обучающихся:</b> Работа с учебной литературой, конспектом лекций</p>	6	-	

1	2	3	4	5
<b>Тема 3. Строение Солнечной системы</b>	<b>Содержание учебного материала</b> Развитие представлений о строении мира. Геоцентрическая система мира. Становление гелиоцентрической системы мира. Конфигурации планет и условия их видимости. Синодический и сидерический (звездный) периоды обращения планет.	2	-	1
	<b>Самостоятельная работа обучающихся:</b> Конспект лекций, работа с учебной литературой.	4	-	
<b>Тема 4. Законы движения небесных тел</b>	<b>Содержание учебного материала</b> Законы Кеплера. Определение расстояний и размеров тел в Солнечной системе. Горизонтальный параллакс. Движение небесных тел под действием сил тяготения. Определение массы небесных тел. Движение искусственных спутников Земли и космических аппаратов в Солнечной системе.	5	2	2
	<b>Самостоятельная работа обучающихся:</b> Работа с учебной литературой, конспектом лекций	4	-	
<b>Тема 5. Природа тел Солнечной системы</b>	<b>Содержание учебного материала</b> Солнечная система как комплекс тел, имеющих общее происхождение. Земля и Луна — двойная планета. Космические лучи.* Исследования Луны космическими аппаратами. Пилотируемые полеты на Луну. Планеты земной группы. Природа Меркурия, Венеры и Марса. Планеты-гиганты, их спутники и кольца. Малые тела Солнечной системы: астероиды, планеты-карлики, кометы, метеороиды. Метеоры, болиды и метеориты. Астероидная опасность.	8	2	1
	<b>Самостоятельная работа обучающихся:</b> Работа с учебной литературой, конспектом лекций	8	-	

1	2	3	4	5
<b>Тема 6. Солнце и звезды</b>	<b>Содержание учебного материала</b> Излучение и температура Солнца. Состав и строение Солнца. Методы астрономических исследований; спектральный анализ. Физические методы теоретического исследования. Закон Стефана—Больцмана. Источник энергии Солнца. Атмосфера Солнца. Солнечная активность и ее влияние на Землю. Роль магнитных полей на Солнце. Солнечно-земные связи. Звезды: основные физико-химические характеристики и их взаимосвязь. Годичный параллакс и расстояния до звезд. Светимость, спектр, цвет и температура различных классов звезд. Эффект Доплера. Диаграмма «спектр — светимость» («цвет — светимость»). Массы и размеры звезд. Двойные и кратные звезды. Гравитационные волны. Модели звезд. Переменные и нестационарные звезды. Цефеиды — маяки Вселенной. Эволюция звезд различной массы. Закон смещения Вина.	6	2	3
	<b>Самостоятельная работа обучающихся:</b> Индивидуальный проект Связь видимого расположения объектов на небе и географических координат наблюдателя. Кульминация светил. Видимое годичное движение Солнца	3	-	
<b>Тема 7. Наша Галактика – Млечный путь</b>	<b>Содержание учебного материала</b> Наша Галактика. Ее размеры и структура. Звездные скопления. Спиральные рукава. Ядро Галактики. Области звездообразования. Вращение Галактики. Проблема «скрытой» массы (темная материя).	2	-	2
	<b>Самостоятельная работа обучающихся:</b> Конспект лекций, работа с учебной литературой.	2	-	
<b>Тема 8. Строение и эволюция Вселенной</b>	<b>Содержание учебного материала:</b> Разнообразие мира галактик. Квазары. Скопления и сверхскопления галактик. Основы современной космологии. «Красное смещение» и закон Хаббла. Эволюция Вселенной. Нестационарная Вселенная А. А. Фридмана. Большой взрыв. Реликтовое излучение. Ускорение расширения Вселенной. «Темная энергия» и антитяготение.	2	-	2
	<b>Самостоятельная работа обучающихся:</b> Работа с учебной литературой, конспектом лекций	4	-	

<b>Тема 9. Жизнь и разум во Вселенной</b>	<b>Содержание учебного материала:</b> Проблема существования жизни вне Земли. Условия, необходимые для развития жизни. Поиски жизни на планетах Солнечной системы. Сложные органические соединения в космосе. Современные возможности космонавтики и радиоастрономии для связи с другими цивилизациями. Планетные системы у других звезд. Человечество заявляет о своем существовании.	2	-	2
	<b>Самостоятельная работа обучающихся:</b> Работа с учебной литературой, конспектом лекций	2	-	
	<b>Всего</b>	<b>72</b>	<b>8</b>	

\* Конкретные активные и интерактивные формы проведения занятий отражены в календарно-тематическом плане преподавателя.

\*\* Для характеристики уровня освоения учебного материала используются следующие обозначения: 1 – ознакомительный (узнавание ранее изученных объектов, свойств), 2 – репродуктивный (выполнение деятельности по образцу, инструкции или под руководством), 3 – продуктивный (планирование и самостоятельное выполнение деятельности, решение проблемных задач).

## Характеристика основных видов учебной деятельности обучающихся

Содержание обучения	Характеристика основных видов деятельности обучающихся (на уровне учебных действий)
<b>ЭВОЛЮЦИЯ ВСЕЛЕННОЙ</b>	
<p>Строение и развитие Вселенной</p>	<p>Наблюдение за звездами, Луной и планетами в телескоп. Наблюдение солнечных пятен с помощью телескопа и солнечного экрана.</p> <p>Использование Интернета для поиска изображений космических объектов и информации об их особенностях</p> <p>Обсуждение возможных сценариев эволюции Вселенной.</p> <p>Использование Интернета для поиска современной информации о развитии Вселенной. Оценка информации с позиции ее свойств: достоверности, объективности, полноты, актуальности и т.д.</p>
<p>Эволюция звезд. Гипотеза происхождения Солнечной системы</p>	<p>Вычисление энергии, освобождающейся при термоядерных реакциях.</p> <p>Формулировка проблем термоядерной энергетики.</p> <p>Объяснение влияния солнечной активности на Землю.</p> <p>Понимание роли космических исследований, их научного и экономического значения.</p> <p>Обсуждение современных гипотез о происхождении Солнечной системы</p>

### **3. УСЛОВИЯ РЕАЛИЗАЦИИ РАБОЧЕЙ ПРОГРАММЫ ОБЩЕОБРАЗОВАТЕЛЬНОЙ УЧЕБНОЙ ДИСЦИПЛИНЫ**

#### **3.1. Требования к минимальному материально-техническому обеспечению**

Дисциплина реализуется в учебном кабинете физики.

Оснащение учебного кабинета:

Специализированная мебель;

Технические средства обучения: не используются;

Оборудование, включая приборы;

Лабораторные стенды для выполнения практических заданий по темам дисциплины

Наглядные пособия.

#### **3.2. Учебно-методическое обеспечение дисциплины**

Основная учебная литература:

1. Гусейханов, М.К. Основы астрономии [Электронный ресурс]: учебное пособие / М.К. Гусейханов. — Электрон. дан. — Санкт-Петербург: Лань, 2018. — 152 с. — Режим доступа: <https://e.lanbook.com/book/104941>

Дополнительная учебная литература:

1. Пинский А.А., Граковский Г.Ю. Физика: Учебник / Пинский А.А., Граковский Г.Ю., Дик Ю.И., - 4-е изд., испр. - М.:Форум, НИЦ ИНФРА-М, 2017. - 560 с. – Режим доступа: <http://znanium.com/catalog/product/559355>

Перечень учебной литературы для самостоятельной работы:

1. Астрономия: Методическое пособие по организации самостоятельной работы (Томилова) 2018. КЖТ УрГУПС, Методическое обеспечение (V:)\1 курс

#### **3.3 Информационные ресурсы сети Интернет и профессиональные базы данных**

Перечень Интернет-ресурсов:

1. Единое окно доступа к образовательным ресурсам [www.window.edu.ru](http://www.window.edu.ru)

2. Нобелевские лауреаты по физике [www.n-t.ru/nl/fz](http://www.n-t.ru/nl/fz)

3. Образовательные ресурсы Интернета-Физика [www.alleng.ru/edu/phys.htm](http://www.alleng.ru/edu/phys.htm)

Профессиональные базы данных:  
не используются.

Программное обеспечение:  
не используется.

#### 4. КОНТРОЛЬ И ОЦЕНКА РЕЗУЛЬТАТОВ ОСВОЕНИЯ ОБЩЕОБРАЗОВАТЕЛЬНОЙ УЧЕБНОЙ ДИСЦИПЛИНЫ

Результаты обучения (освоенные умения, усвоенные знания)	Формы и методы контроля и оценки результатов обучения
<ul style="list-style-type: none"><li>- сформированность представлений о роли и месте физики в современной научной картине мира; понимание физической сущности наблюдаемых во Вселенной явлений, роли физики в формировании кругозора и функциональной грамотности человека для решения практических задач;</li><li>- владение основополагающими физическими понятиями, закономерностями, законами и теориями; уверенное использование физической терминологии и символики;</li><li>- владение основными методами научного познания, используемыми в физике: наблюдением, описанием, измерением, экспериментом; умения обрабатывать результаты измерений, обнаруживать зависимость между физическими величинами, объяснять полученные результаты и делать выводы;</li><li>- сформированность умения решать физические задачи;</li><li>- сформированность умения применять полученные знания для объяснения условий протекания физических явлений в природе и для принятия практических решений в повседневной жизни;</li><li>- сформированность собственной позиции по отношению к физической информации, получаемой из разных источников.</li></ul>	<p>Текущий контроль: оценка результата выполнения индивидуальных тестовых заданий на занятиях. Промежуточная аттестация: оценка ответов на вопросы экзамена</p>

Федеральное агентство железнодорожного транспорта  
Федеральное государственное бюджетное образовательное  
учреждение высшего образования  
«Уральский государственный университет путей сообщения»

**РАБОЧАЯ ПРОГРАММА  
ОБЩЕОБРАЗОВАТЕЛЬНОЙ УЧЕБНОЙ ДИСЦИПЛИНЫ  
ОУД.13 МАТЕМАТИКА**


для специальности 23.02.01 Организация перевозок и управление на  
транспорте (по видам)


Екатеринбург 2019



Рассмотрено  
Предметной цикловой комиссией  
технических специальностей

Заместитель директора – начальник  
управления по учебной работе

  
Щупов Д.А.  
«01» июля 2019 г.

Председатель  (Шпагина Е.А.)

# **РАБОЧАЯ ПРОГРАММА ОБЩЕОБРАЗОВАТЕЛЬНОЙ УЧЕБНОЙ ДИСЦИПЛИНЫ ОУД.13. МАТЕМАТИКА**

## **1. ПАСПОРТ РАБОЧЕЙ ПРОГРАММЫ ОБЩЕОБРАЗОВАТЕЛЬНОЙ УЧЕБНОЙ ДИСЦИПЛИНЫ ОУД.13.МАТЕМАТИКА**

### **1.1. Область применения рабочей программы**

Рабочая программа дисциплины (далее рабочая программа) является частью основной профессиональной образовательной программы – образовательной программы среднего профессионального образования – программы подготовки специалистов среднего звена.

Рабочая программа составлена по учебному плану 2019 года по специальности 23.02.01 Организация перевозок и управление на транспорте (по видам).

### **1.2. Место дисциплины в структуре образовательной программы**

Общеобразовательная учебная дисциплина ОУД.13. Математика относится к общеобразовательной подготовке основной профессиональной образовательной программы - программы подготовки специалистов среднего звена на базе основного общего образования с получением среднего общего образования.

### **1.3. Цель и задачи общеобразовательной учебной дисциплины — требования к результатам освоения общеобразовательной учебной дисциплины:**

Рабочая программа общеобразовательной учебной дисциплины ОУД.13. Математика разработана в соответствии с Рекомендациями по организации получения среднего общего образования в пределах освоения образовательных программ среднего профессионального образования на базе основного общего образования с учетом Примерной основной образовательной программы среднего общего образования, одобренной решением федерального учебно-методического объединения по общему образованию (протокол от 28 июня 2016г. №2\16-з).

Содержание программы общеобразовательной учебной дисциплины ОУД.13. Математика направлено на достижение следующих **целей**:

- обеспечение сформированности представлений о социальных, культурных и исторических факторах становления математики;
- обеспечение сформированности логического, алгоритмического и математического мышления;
- обеспечение сформированности умений применять полученные знания при решении различных задач;
- обеспечение сформированности представлений о математике как части общечеловеческой культуры, универсальном языке науки, позволяющем описывать и изучать реальные процессы и явления.

Освоение содержания общеобразовательной учебной дисциплины ОУД.13. Математика обеспечивает достижение обучающимися следующих **результатов:**

**личностных**

- сформированность представлений о математике как универсальном языке науки, средстве моделирования явлений и процессов, идеях и методах математики;

- понимание значимости математики для научно-технического прогресса, сформированность отношения к математике как к части общечеловеческой культуры через знакомство с историей развития математики, эволюцией математических идей;

- развитие логического мышления, пространственного воображения, алгоритмической культуры, критичности мышления на уровне, необходимом для будущей профессиональной деятельности, для продолжения образования и самообразования;

- овладение математическими знаниями и умениями, необходимыми в повседневной жизни, для освоения смежных естественно-научных дисциплин и дисциплин профессионального цикла, для получения образования в областях, не требующих углубленной математической подготовки;

- готовность и способность к образованию, в том числе самообразованию, на протяжении всей жизни; сознательное отношение к непрерывному образованию как условию успешной профессиональной и общественной деятельности;

- готовность и способность к самостоятельной творческой и ответственной деятельности;

- готовность к коллективной работе, сотрудничеству со сверстниками в образовательной, общественно полезной, учебно-исследовательской, проектной и других видах деятельности;

- отношение к профессиональной деятельности как возможности участия в решении личных, общественных, государственных, общенациональных проблем;

**метапредметных:**

- умение самостоятельно определять цели деятельности и составлять планы деятельности; самостоятельно осуществлять, контролировать и корректировать деятельность; использовать все возможные ресурсы для достижения поставленных целей и реализации планов деятельности; выбирать успешные стратегии в различных ситуациях;

- умение продуктивно общаться и взаимодействовать в процессе совместной деятельности, учитывать позиции других участников деятельности, эффективно разрешать конфликты;

- владение навыками познавательной, учебно-исследовательской и проектной деятельности, навыками разрешения проблем; способность и готовность к самостоятельному поиску методов решения практических задач, применению различных методов познания;

- готовность и способность к самостоятельной информационно-познавательной деятельности, включая умение ориентироваться в различных источниках информации, критически оценивать и интерпретировать информацию, получаемую из различных источников;

- владение языковыми средствами: умение ясно, логично и точно излагать свою точку зрения, использовать адекватные языковые средства;

- владение навыками познавательной рефлексии как осознания совершаемых действий и мыслительных процессов, их результатов и оснований, границ своего знания и незнания, новых познавательных задач и средств для их достижения;

- целеустремленность в поисках и принятии решений, сообразительность и интуиция, развитость пространственных представлений; способность воспринимать красоту и гармонию мира;

**предметных:**

- сформированность представлений о математике как части мировой культуры и месте математики в современной цивилизации, способах описания явлений реального мира на математическом языке;

- сформированность представлений о математических понятиях как важнейших математических моделях, позволяющих описывать и изучать разные процессы и явления; понимание возможности аксиоматического построения математических теорий;

- владение методами доказательств и алгоритмов решения, умение их применять, проводить доказательные рассуждения в ходе решения задач;

- владение стандартными приемами решения рациональных и иррациональных, показательных, степенных, тригонометрических уравнений и неравенств, их систем; использование готовых компьютерных программ, в том числе для поиска пути решения и иллюстрации решения уравнений и неравенств;

- сформированность представлений об основных понятиях математического анализа и их свойствах, владение умением характеризовать поведение функций, использование полученных знаний для описания и анализа реальных зависимостей;

- владение основными понятиями о плоских и пространственных геометрических фигурах, их основных свойствах; сформированность умения распознавать геометрические фигуры на чертежах, моделях и в реальном мире; применение изученных свойств геометрических фигур и формул для решения геометрических задач и задач с практическим содержанием;

- сформированность представлений о процессах и явлениях, имеющих вероятностный характер, статистических закономерностях в реальном мире, основных понятиях элементарной теории вероятностей; умений находить и оценивать вероятности наступления событий в простейших практических ситуациях и основные характеристики случайных величин;

- владение навыками использования готовых компьютерных программ при решении задач.

## 2. СТРУКТУРА И СОДЕРЖАНИЕ ОБЩЕОБРАЗОВАТЕЛЬНОЙ УЧЕБНОЙ ДИСЦИПЛИНЫ

### 2.1. Объем дисциплины и виды учебной работы

Вид учебной работы	Объем часов
<b>Максимальная учебная нагрузка (всего), в том числе по вариативу</b>	<b>294</b> -
<b>Обязательная аудиторная учебная нагрузка (всего)</b>	<b>234</b>
в том числе:	
лабораторные и (или) практические занятия	24
контрольные работы	-
курсовая работа (проект)	-
активные, интерактивные формы занятия	84
<b>Самостоятельная работа (самостоятельная работа и индивидуальный проект) обучающегося (всего)</b>	<b>60</b>
в том числе:	
самостоятельная работа над курсовой работой (проектом)	-
внеаудиторная самостоятельная работа	52
индивидуальный проект	8
Промежуточная аттестация в форме экзамена	

## 2.2. Тематический план и содержание общеобразовательной учебной дисциплины ОУД.13. Математика

Наименование разделов и тем	Содержание учебного материала, лабораторные работы и практические занятия, самостоятельная работа обучающихся, курсовая работа (проект)	Объем часов		Уровень освоения**
		Всего	В том числе, активные, интерактивные формы занятий*	
1	2	3	4	5
<b>Введение</b>		<b>3</b>	–	
	<b>Содержание учебного материала</b> Математика в науке, технике, экономике, информационных технологиях и практической деятельности. Цели и задачи изучения математики при освоении профессий СПО и специальностей СПО.	2	–	2
	<b>Самостоятельная работа обучающихся</b> Проработка конспекта занятия. Подготовка сообщения на одну из тем: «Алгебра на железной дороге», «Геометрия на железной дороге».	1	–	
<b>Глава 1. Алгебра</b>		<b>46</b>	<b>12</b>	
<b>Тема 1.1. Развитие понятия о числе</b>	<b>Содержание учебного материала</b> Целые и рациональные числа. Действительные числа. <i>Приближенные вычисления. Комплексные числа.</i> Арифметические действия над числами, нахождение приближенных значений величин и погрешностей вычислений (абсолютной и относительной), сравнение числовых выражений. Приближенные вычисления и решения прикладных задач.	10	2	2
	<b>Самостоятельная работа обучающихся</b> Проработка конспекта занятия. Составление конспекта. Решение задач. Подготовка ответов на контрольные вопросы. Подготовка к контрольной работе по Теме 1.1. «Развитие понятия о числе».	5	–	

1	2	3	4	5
<b>Тема 1.2 Корни, степени и логарифмы</b>	<b>Содержание учебного материала</b> Корни и степени. Корни натуральной степени из числа и их свойства. Степени с рациональными показателями, их свойства. Степени с действительными показателями. <i>Свойства степени с действительным показателем.</i> Логарифм. Логарифм числа. Основное логарифмическое тождество. Десятичные и натуральные логарифмы. Правила действий с логарифмами. Переход к новому основанию. Преобразование алгебраических выражений. Преобразование рациональных, иррациональных степенных, показательных и логарифмических выражений.	28	8	2
	<b>Практическое занятие №1</b> Арифметические действия над числами, нахождение приближенных значений величин и погрешностей вычислений (абсолютной и относительной), сравнение числовых выражений. Вычисление и сравнение корней. Выполнение расчетов с радикалами. Решение иррациональных уравнений. Нахождение значений степеней с рациональными показателями. Сравнение степеней. Преобразования выражений, содержащих степени. Решение показательных уравнений. Решение прикладных задач. Нахождение значений логарифма по произвольному основанию. Переход от одного основания к другому. Вычисление и сравнение логарифмов. Логарифмирование и потенцирование выражений. Приближенные вычисления и решения прикладных задач. Решение логарифмических уравнений.	2	2	
	<b>Самостоятельная работа обучающихся</b> Проработка конспекта занятия. Составить кроссворды по двум темам: «Корни натуральной степени из числа и их свойства», «Степени с действительными показателями», «Вычисление логарифмов», «Натуральные и десятичные логарифмы». Составить презентацию по одной из тем: «Десятичные логарифмы», «Натуральные логарифмы», «Правила действий с логарифмами». Составление конспекта. Решение задач. Подготовка ответов на контрольные вопросы. Подготовка к контрольной работе по Теме 1.2 «Корни, степени и логарифмы». Оформить отчет по практическому занятию.	1	–	

1	2	3	4	5
<b>Глава 2. Основы тригонометрии</b>		<b>51</b>	<b>10</b>	
<b>Тема 2.1 Основные понятия</b>	<b>Содержание учебного материала</b> Радиянная мера угла. Вращательное движение. Синус, косинус, тангенс и котангенс числа.	4	–	2
	<b>Самостоятельная работа обучающихся</b> Проработка конспекта занятия. Составление конспекта. Решение задач. Подготовка ответов на контрольные вопросы.	2	–	
<b>Тема 2.2. Основные тригонометри- ческие тождества</b>	<b>Содержание учебного материала</b> Формулы приведения. Формулы сложения. Формулы удвоения <i>Формулы половинного угла.</i>	6	2	2
	<b>Самостоятельная работа обучающихся</b> Проработка конспекта занятия. Составление конспекта. Решение задач. Подготовка ответов на контрольные вопросы.	3		
<b>Тема 2.3. Преобразова- ния простейших тригонометри- ческих выражений</b>	<b>Содержание учебного материала</b> Преобразование суммы тригонометрических функций в произведение и произведения в сумму. <i>Выражение тригонометрических функций через тангенс половинного аргумента.</i>	8	2	2
	<b>Практическое занятие № 2</b> Радиянный метод измерения углов вращения и связь с градусной мерой. Основные тригонометрические тождества, формулы сложения, удвоения, преобразование суммы тригонометрических функций в произведение, преобразование произведения тригонометрических функций в сумму. Простейшие тригонометрические уравнения и неравенства. Обратные тригонометрические функции: арксинус, арккосинус, арктангенс.	2	2	
	<b>Самостоятельная работа обучающихся</b> Проработка конспекта занятия. Составление конспекта. Решение задач. Подготовка ответов на контрольные вопросы. Подготовка к контрольной работе по Теме 2.1. «Основные понятия»; Теме 2.2. «Основные тригонометрические тождества»; Теме 2.3. «Преобразования простейших тригонометрических выражений». Оформить отчет по практическому занятию.	5	–	



1	2	3	4	5
<b>Тема 2.4. Тригонометрические уравнения и неравенства</b>	<b>Содержание учебного материала</b> Простейшие тригонометрические уравнения. <i>Простейшие тригонометрические неравенства.</i> Обратные тригонометрические функции. Арксинус, арккосинус, арктангенс.	14	4	2
	<b>Самостоятельная работа обучающихся</b> Проработка конспекта занятия. Составление конспекта. Решение задач. Подготовка ответов на контрольные вопросы. Подготовка к контрольной работе по Теме 2.4. «Тригонометрические уравнения и неравенства».	7	–	
<b>Глава 3. Функции, их свойства и графики</b>		<b>21</b>	<b>6</b>	
<b>Тема 3.1. Функции. Свойства функций. Обратные функции</b>	<b>Содержание учебного материала</b> Функции. Область определения и множество значений; график функции, построение графиков функций, заданных различными способами. Свойства функции. Монотонность, четность, нечетность, ограниченность, периодичность. Промежутки возрастания и убывания, наибольшее и наименьшее значения, точки экстремума. Графическая интерпретация. Примеры функциональных зависимостей в реальных процессах и явлениях. Арифметические операции над функциями. Сложная функция (композиция). <i>Понятие о непрерывности функции. Обратные функции. Область определения и область значений обратной функции. График обратной функции.</i>	6	2	2
	<b>Практическое занятие № 3</b> Примеры зависимостей между переменными в реальных процессах из смежных дисциплин. Определение функций. Построение и чтение графиков функций. Исследование функции. Свойства линейной, квадратичной, кусочно-линейной и дробно-линейной функций. Непрерывные и периодические функции. Свойства и графики синуса, косинуса, тангенса и котангенса. Обратные функции и их графики. Обратные тригонометрические функции. Преобразования графика функции. Гармонические колебания. Прикладные задачи. Показательные, логарифмические, тригонометрические уравнения и <i>неравенства.</i>	2	2	

1	2	3	4	5
	<b>Самостоятельная работа обучающихся</b> Проработка конспекта занятия. Составление конспекта. Решение задач. Подготовка ответов на контрольные вопросы. Оформить отчет по практическому занятию.	4	–	
<b>Тема 3.2.</b> <b>Степенные, показательные, логарифмические и тригонометрические функции. Обратные тригонометрические функции</b>	<b>Содержание учебного материала</b> Определения функций, их свойства и графики. Преобразования графиков. Параллельный перенос, симметрия относительно осей координат и симметрия относительно начала координат, симметрия относительно прямой $y = x$ , растяжение и сжатие вдоль осей координат. Свойства и графики синуса, косинуса, тангенса и котангенса. Обратные функции и их графики. Обратные тригонометрические функции. Преобразования графика функции. Гармонические колебания. Прикладные задачи. Показательные, логарифмические, тригонометрические уравнения и <i>неравенства</i> .	6	2	2
	<b>Самостоятельная работа обучающихся</b> Проработка конспекта занятия. Составление конспекта. Решение задач. Подготовка ответов на контрольные вопросы. Подготовка к контрольной работе по Теме 3.1., Теме 3.2.	3	–	
<b>Глава 4. Начала математического анализа</b>		<b>44</b>	<b>16</b>	
<b>Тема 4.1.</b> <b>Последовательности. Производная</b>	<b>Содержание учебного материала</b> Способы задания и свойства числовых последовательностей. <i>Понятие о пределе последовательности. Существование предела монотонной ограниченной последовательности.</i> Суммирование последовательностей. Бесконечно убывающая геометрическая прогрессия и ее сумма. Понятие о производной функции, ее геометрический и физический смысл. Уравнение касательной к графику функции. Производные суммы, разности, произведения, частные. Производные основных элементарных функций. Применение производной к исследованию функций и построению графиков. <i>Производные обратной функции и композиции функции.</i> Примеры использования производной для нахождения наилучшего решения в прикладных задачах. Вторая производная, ее геометрический и физический смысл. Нахождение скорости для процесса, заданного формулой и графиком.	22	6	2

1	2	3	4	5
	<p><b>Практическое занятие № 4</b> Числовая последовательность, способы ее задания, вычисления членов последовательности. Предел последовательности. Бесконечно убывающая геометрическая прогрессия. Производная: механический и геометрический смысл производной. Уравнение касательной в общем виде. Правила и формулы дифференцирования, таблица производных элементарных функций. Исследование функции с помощью производной. Нахождение наибольшего, наименьшего значения и экстремальных значений функции.</p>	2	2	
	<p><b>Самостоятельная работа обучающихся</b> Проработка конспекта занятия. Составить презентацию по одной из тем: «Предел последовательности», «Производная функции», «Применение производной при решении задач». Составление конспекта. Решение задач. Подготовка ответов на контрольные вопросы. Подготовка к контрольной работе по Теме 4.1. «Последовательности. Производная». Оформить отчет по практическому занятию.</p>	4	–	
<p><b>Тема 4.2. Первообразная и интеграл</b></p>	<p><b>Содержание учебного материала</b> Применение определенного интеграла для нахождения площади криволинейной трапеции. Формула Ньютона—Лейбница. Примеры применения интеграла в физике и геометрии.</p>	12	6	2
	<p><b>Практическое занятие № 5</b> Интеграл и первообразная. Теорема Ньютона—Лейбница. Применение интеграла к вычислению физических величин и площадей.</p>	2	2	
	<p><b>Самостоятельная работа обучающихся</b> Проработка конспекта занятия. Составление конспекта. Решение задач. Подготовка ответов на контрольные вопросы. Подготовка к контрольной работе по Теме 4.2. «Первообразная и интеграл». Оформить отчет по практическому занятию.</p>	2	–	

1	2	3	4	5
<b>Глава 5. Уравнения и неравенства</b>		<b>24</b>	<b>6</b>	
<b>Тема 5.1. Уравнения и системы уравнений. Неравенства</b>	<b>Содержание учебного материала</b> Уравнения и системы уравнений. Рациональные, иррациональные, показательные и тригонометрические уравнения и системы. Равносильность уравнений, неравенств, систем. Основные приемы их решения (разложение на множители, введение новых неизвестных, подстановка, графический метод). Неравенства. Рациональные, иррациональные, показательные и <i>тригонометрические</i> неравенства. Основные приемы их решения.	10	–	2
	<b>Практическое занятие № 6</b> Корни уравнений. Равносильность уравнений. Преобразование уравнений. Основные приемы решения уравнений. Решение систем уравнений.	2	2	
	<b>Самостоятельная работа обучающихся</b> Проработка конспекта занятия. Составление конспекта. Решение задач. Подготовка ответов на контрольные вопросы. Подготовка к контрольной работе по Теме 5.1. «Уравнения и системы уравнений. Неравенства». Оформить отчет по практическому занятию.	2	–	
<b>Тема 5.2. Использование свойств и графиков функций при решении уравнений и неравенств</b>	<b>Содержание учебного материала</b> Метод интервалов. Изображение на координатной плоскости множества решений уравнений и неравенств с двумя переменными и их систем. <i>Прикладные задачи.</i> Применение математических методов для решения содержательных задач из различных областей науки и практики. Интерпретация результата, учет реальных ограничений.	6	2	2
	<b>Практическое занятие № 7</b> Использование свойств и графиков функций для решения уравнений и неравенств.	2	2	
	<b>Самостоятельная работа обучающихся</b> Проработка конспекта занятия. Составление конспекта. Решение задач. Подготовка ответов на контрольные вопросы. Подготовка к контрольной работе по Теме 5.2. «Использование свойств и графиков функций при решении уравнений и неравенств». Оформить отчет по практическому занятию.	2	–	

1	2	3	4	5
<b>Глава 6. Комбинаторика, статистика и теория вероятностей</b>		<b>30</b>	<b>10</b>	
<b>Тема 6.1. Элементы комбинаторики</b>	<b>Содержание учебного материала</b> Основные понятия комбинаторики. Задачи на подсчет числа размещений, перестановок, сочетаний. Решение задач на перебор вариантов. Формула бинома Ньютона. Свойства биномиальных коэффициентов. Треугольник Паскаля.	10	4	2
	<b>Самостоятельная работа обучающихся</b> Проработка конспекта занятия. Составление конспекта. Решение задач. Подготовка ответов на контрольные вопросы.	2	–	
<b>Тема 6.2. Элементы теории вероятностей. Элементы математической статистики</b>	<b>Содержание учебного материала</b> Событие, вероятность события, сложение и умножение вероятностей. <i>Понятие о независимости событий. Дискретная случайная величина, закон ее распределения. Числовые характеристики дискретной случайной величины. Понятие о законе больших чисел.</i> Представление данных (таблицы, диаграммы, графики), <i>генеральная совокупность, выборка, среднее арифметическое, медиана.</i> Понятие о задачах математической статистики. Решение практических задач с применением вероятностных методов.	14	4	2
	<b>Практическое занятие № 8</b> История развития комбинаторики, теории вероятностей и статистики и их роль в различных сферах человеческой жизнедеятельности. Правила комбинаторики. Решение комбинаторных задач. Размещения, сочетания и перестановки. Бином Ньютона и треугольник Паскаля. Прикладные задачи. Классическое определение вероятности, свойства вероятностей, теорема о сумме вероятностей. Вычисление вероятностей. Прикладные задачи. Представление числовых данных. Прикладные задачи.	2	2	
	<b>Самостоятельная работа обучающихся</b> Проработка конспекта занятия. Составление конспекта. Решение задач. Подготовка ответов на контрольные вопросы. Подготовка к контрольной работе по Темам 6.1. «Элементы комбинаторики»; 6.2. «Элементы теории вероятностей. Элементы математической статистики». Оформить отчет по практическому занятию.	2	–	

1	2	3	4	5
<b>Глава 7. Геометрия</b>		<b>75</b>	<b>24</b>	
<b>Тема 7.1. Прямые и плоскости в пространстве</b>	<b>Содержание учебного материала</b> Взаимное расположение двух прямых в пространстве. Параллельность прямой и плоскости. Параллельность плоскостей. Перпендикулярность прямой и плоскости. Перпендикуляр и наклонная. Угол между прямой и плоскостью. Двугранный угол. Угол между плоскостями. Перпендикулярность двух плоскостей. Геометрические преобразования пространства: параллельный перенос, симметрия относительно плоскости. Параллельное проектирование. <i>Площадь ортогональной проекции.</i> Изображение пространственных фигур. Взаимное расположение пространственных фигур.	20	4	2
	<b>Практическое занятие № 9</b> Признаки взаимного расположения прямых. Угол между прямыми. Взаимное расположение прямых и плоскостей. Перпендикуляр и наклонная к плоскости. Угол между прямой и плоскостью. Теоремы о взаимном расположении прямой и плоскости. Теорема о трех перпендикулярах. Признаки и свойства параллельных и перпендикулярных плоскостей. Расстояние от точки до плоскости, от прямой до плоскости, расстояние между плоскостями, между скрещивающимися прямыми, между произвольными фигурами в пространстве. Параллельное проектирование и его свойства. <i>Теорема о площади ортогональной проекции многоугольника.</i> Взаимное расположение пространственных фигур.	2	2	
	<b>Самостоятельная работа обучающихся</b> Проработка конспекта занятия. Составить кроссворд по одной из тем. Составление конспекта. Решение задач. Подготовка ответов на контрольные вопросы. Подготовка к контрольной работе по Теме 7.1. «Прямые и плоскости в пространстве». Оформить отчет по практическому занятию.	2	–	

1	2	3	4	5
<b>Тема 7.2. Многогранники</b>	<b>Содержание учебного материала</b> <i>Вершины, ребра, грани многогранника. Развертка. Многогранные углы. Выпуклые многогранники. Теорема Эйлера.</i> Призма. Прямая и <i>наклонная</i> призма. Правильная призма. Параллелепипед. Куб. Пирамида. Правильная пирамида. Усеченная пирамида. Тетраэдр. Симметрии в кубе, в параллелепипеде, в призме и пирамиде. Сечения куба, призмы и пирамиды. Представление о правильных многогранниках (тетраэдре, кубе, октаэдре, додекаэдре и икосаэдре).	10	4	2
	<b>Самостоятельная работа обучающихся</b> Индивидуальный проект «Призма», «Куб», «Параллелепипед», «Тетраэдр», «Сечения многогранников», «Пирамида», «Правильные многогранники». Изготовить макет многогранника по заданным начальным условиям. Составление конспекта. Решение задач. Подготовка ответов на контрольные вопросы.	8	–	
<b>Тема 7.3. Тела и поверхности вращения</b>	<b>Содержание учебного материала</b> Цилиндр и конус. Усеченный конус. Основание, высота, боковая поверхность, образующая, развертка. Осевые сечения и сечения, параллельные основанию. Шар и сфера, их сечения. Касательная плоскость к сфере.	6	2	2
	<b>Практическое занятие №10</b> Различные виды многогранников. Их изображения. Сечения, развертки многогранников. Площадь поверхности. Виды симметрий в пространстве. Симметрия тел вращения и многогранников.	2	2	
	<b>Самостоятельная работа обучающихся</b> Проработка конспекта занятия. Составить презентацию по одной из тем: «Цилиндр», «Конус», «Усеченный конус», «Шар», «Сфера». Составление конспекта. Решение задач. Подготовка ответов на контрольные вопросы. Оформить отчет по практическому занятию.	2	–	

1	2	3	4	5
<b>Тема 7.4. Измерения в геометрии</b>	<b>Содержание учебного материала</b> Объем и его измерение. Интегральная формула объема. Формулы объема куба, прямоугольного параллелепипеда, призмы, цилиндра. Формулы объема пирамиды и конуса. Формулы площади поверхностей цилиндра и конуса. Формулы объема шара и площади сферы. Подобие тел. Отношения площадей поверхностей и объемов подобных тел.	4	2	2
	<b>Практическое занятие № 11</b> Вычисление площадей и объемов.	2	2	
	<b>Самостоятельная работа обучающихся</b> Проработка конспекта занятия. Составление конспекта. Решение задач. Подготовка ответов на контрольные вопросы. Подготовка к контрольной работе по Темам 7.2. «Многогранники»; 7.3. «Тела и поверхности вращения»; 7.4. «Измерения в геометрии». Оформить отчет по практическому занятию.	1	–	
<b>Тема 7.5. Координаты и векторы</b>	<b>Содержание учебного материала.</b> Прямоугольная (декартова) система координат в пространстве. Формула расстояния между двумя точками. Уравнения сферы, <i>плоскости и прямой</i> . Векторы. Модуль вектора. Равенство векторов. Сложение векторов. Умножение вектора на число. Разложение вектора по направлениям. Угол между двумя векторами. Проекция вектора на ось. Координаты вектора. Скалярное произведение векторов. Использование координат и векторов при решении математических и прикладных задач.	12	4	2
	<b>Практическое занятие № 12.</b> Векторы. Действия с векторами. Декартова система координат в пространстве. Уравнение окружности, сферы, плоскости. Расстояние между точками. Действия с векторами, заданными координатами. Скалярное произведение векторов. Векторное уравнение прямой и плоскости. Использование векторов при доказательстве теорем стереометрии.	2	2	



<b>1</b>	<b>2</b>	<b>3</b>	<b>4</b>	<b>5</b>
	<b>Самостоятельная работа обучающихся</b> Проработка конспекта занятия. Составить кроссворд по теме: «Векторы». Составление конспекта. Решение задач. Подготовка ответов на контрольные вопросы. Подготовка к контрольной работе по Теме 7.5. «Координаты и векторы». Оформить отчет по практическому занятию.	2		
<b>Всего:</b>		<b>294</b>	<b>84</b>	

\* Конкретные активные и интерактивные формы проведения занятий отражены в календарно-тематическом плане преподавателя.

\*\* Для характеристики уровня освоения учебного материала используются следующие обозначения: 1 – ознакомительный (узнавание ранее изученных объектов, свойств); 2 – репродуктивный (выполнение деятельности по образцу, инструкции или под руководством); 3 – продуктивный (планирование и самостоятельное выполнение деятельности, решение проблемных задач).

## Характеристика основных видов учебной деятельности обучающихся

Содержание обучения	Характеристика основных видов деятельности обучающихся (на уровне учебных действий)
Введение	Ознакомление с ролью математики в науке, технике, экономике, информационных технологиях и практической деятельности. Ознакомление с целями и задачами изучения математики при освоении профессий СПО и специальностей СПО
<b>АЛГЕБРА</b>	
Развитие понятия о числе	Выполнение арифметических действий над числами, сочетая устные и письменные приемы. Нахождение приближенных значений величин и погрешностей вычислений (абсолютной и относительной); сравнение числовых выражений. Нахождение ошибок в преобразованиях и вычислениях (относится ко всем пунктам программы)
Корни, степени, логарифмы	Ознакомление с понятием корня $n$ -й степени, свойствами радикалов и правилами сравнения корней. Формулирование определения корня и свойств корней. Вычисление и сравнение корней, выполнение прикидки значения корня. Преобразование числовых и буквенных выражений, содержащих радикалы. Выполнение расчетов по формулам, содержащим радикалы, осуществляя необходимые подстановки и преобразования. Определение равносильности выражений с радикалами. Решение иррациональных уравнений. Ознакомление с понятием степени с действительным показателем. Нахождение значений степени, используя при необходимости инструментальные средства. Записывание корня $n$ -й степени в виде степени с дробным показателем и наоборот. Формулирование свойств степеней. Вычисление степеней с рациональным показателем, выполнение прикидки значения степени, сравнение степеней. Преобразование числовых и буквенных выражений, содержащих степени, применяя свойства. Решение показательных уравнений. Ознакомление с применением корней и степеней при вычислении средних, делении отрезка в «золотом сечении». Решение прикладных задач на сложные проценты
Преобразование алгебраических выражений	Выполнение преобразований выражений, применение формул, связанных со свойствами степеней и логарифмов. Определение области допустимых значений логарифмического выражения. Решение логарифмических уравнений
<b>ОСНОВЫ ТРИГОНОМЕТРИИ</b>	
Основные понятия	Изучение радианного метода измерения углов вращения и их связи с градусной мерой. Изображение углов вращения на окружности, соотнесение величины угла с его расположением. Формулирование определений тригонометрических функций для углов поворота и острых углов прямоугольного треугольника и объяснение их взаимосвязи
Основные тригонометрические тождества	Применение основных тригонометрических тождеств для вычисления значений тригонометрических функций по одной из них

Преобразования простейших тригонометрических выражений	Изучение основных формул тригонометрии: формулы сложения, удвоения, преобразования суммы тригонометрических функций в произведение и произведения в сумму и применение при вычислении значения тригонометрического выражения и упрощения его. Ознакомление со свойствами симметрии точек на единичной окружности и применение их для вывода формул приведения
Простейшие тригонометрические уравнения и неравенства	Решение по формулам и тригонометрическому кругу простейших тригонометрических уравнений. Применение общих методов решения уравнений (приведение к линейному, квадратному, метод разложения на множители, замены переменной) при решении тригонометрических уравнений. Умение отмечать на круге решения простейших тригонометрических неравенств
Арксинус, арккосинус, арктангенс числа	Ознакомление с понятием обратных тригонометрических функций. Изучение определений арксинуса, арккосинуса, арктангенса числа, формулирование их, изображение на единичной окружности, применение при решении уравнений
<b>ФУНКЦИИ, ИХ СВОЙСТВА И ГРАФИКИ</b>	
Функции. Понятие непрерывности функции	Ознакомление с понятием переменной, примерами зависимостей между переменными. Ознакомление с понятием графика, определение принадлежности точки графику функции. Определение по формуле простейшей зависимости, вида ее графика. Выражение по формуле одной переменной через другие. Ознакомление с определением функции, формулирование его. Нахождение области определения и области значений функции
Свойства функции. Графическая интерпретация. Примеры функциональных зависимостей в реальных процессах и явлениях	Ознакомление с примерами функциональных зависимостей в реальных процессах из смежных дисциплин. Ознакомление с доказательными рассуждениями некоторых свойств линейной и квадратичной функций, проведение исследования линейной, кусочно-линейной, дробно-линейной и квадратичной функций, построение их графиков. Построение и чтение графиков функций. Исследование функции. Составление видов функций по данному условию, решение задач на экстремум. Выполнение преобразований графика функции
Обратные функции	<i>Изучение понятия обратной функции, определение вида и построение графика обратной функции, нахождение ее области определения и области значений.</i> Применение свойств функций при исследовании уравнений и решении задач на экстремум. Ознакомление с понятием сложной функции
Степенные, показательные, логарифмические и тригонометрические функции. Обратные тригонометрические функции	Вычисление значений функций по значению аргумента. Определение положения точки на графике по ее координатам и наоборот. Использование свойств функций для сравнения значений степеней и логарифмов. Построение графиков степенных и логарифмических функций. Решение показательных и логарифмических уравнений и неравенств по известным алгоритмам. Ознакомление с понятием непрерывной периодической функции, формулирование свойств синуса и косинуса, построение их графиков. Ознакомление с понятием гармонических колебаний и примерами гармонических колебаний для описания процессов в физике и других областях знания. Ознакомление с понятием разрывной периодической функции, формулирование свойств тангенса и котангенса, построение их графиков. Применение свойств функций для сравнения значений

	тригонометрических функций, решения тригонометрических уравнений. <i>Построение графиков обратных тригонометрических функций и определение по графикам их свойств.</i> Выполнение преобразования графиков
<b>НАЧАЛА МАТЕМАТИЧЕСКОГО АНАЛИЗА</b>	
Последовательности	Ознакомление с понятием числовой последовательности, способами ее задания, вычислениями ее членов. <i>Ознакомление с понятием предела последовательности.</i> Ознакомление с вычислением суммы бесконечного числового ряда на примере вычисления суммы бесконечно убывающей геометрической прогрессии. Решение задач на применение формулы суммы бесконечно убывающей геометрической прогрессии
Производная и ее применение	Ознакомление с понятием производной. Изучение и формулирование ее механического и геометрического смысла, изучение алгоритма вычисления производной на примере вычисления мгновенной скорости и углового коэффициента касательной. Составление уравнения касательной в общем виде. Усвоение правил дифференцирования, таблицы производных элементарных функций, применение для дифференцирования функций, составления уравнения касательной. Изучение теорем о связи свойств функции и производной, формулировка их. Проведение с помощью производной исследования функции, заданной формулой. Установление связи свойств функции и производной по их графикам. Применение производной для решения задач на нахождение наибольшего, наименьшего значения и на нахождение экстремума
Первообразная и интеграл	Ознакомление с понятием интеграла и первообразной. Изучение правила вычисления первообразной и теоремы Ньютона—Лейбница. Решение задач на связь первообразной и ее производной, вычисление первообразной для данной функции. Решение задач на применение интеграла для вычисления физических величин и площадей
<b>УРАВНЕНИЯ И НЕРАВЕНСТВА</b>	
Уравнения и системы уравнений Неравенства и системы неравенств с двумя переменными	Ознакомление с простейшими сведениями о корнях алгебраических уравнений, понятиями исследования уравнений и систем уравнений. Изучение теории равносильности уравнений и ее применения. Повторение записи решения стандартных уравнений, приемов преобразования уравнений для сведения к стандартному уравнению. Решение рациональных, иррациональных, показательных и тригонометрических уравнений и систем. Использование свойств и графиков функций для решения уравнений. Повторение основных приемов решения систем. Решение уравнений с применением всех приемов (разложения на множители, введения новых неизвестных, подстановки, графического метода). Решение систем уравнений с применением различных способов. Ознакомление с общими вопросами решения неравенств и использование свойств и графиков функций при решении неравенств. Решение неравенств и систем неравенств с применением различных способов.
<b>ЭЛЕМЕНТЫ КОМБИНАТОРИКИ, ТЕОРИИ ВЕРОЯТНОСТЕЙ И СТАТИСТИКИ</b>	

Основные понятия комбинаторики	Изучение правила комбинаторики и применение при решении комбинаторных задач. Решение комбинаторных задач методом перебора и по правилу умножения. Ознакомление с понятиями комбинаторики: размещениями, сочетаниями, перестановками и формулами для их вычисления. Объяснение и применение формул для вычисления размещений, перестановок и сочетаний при решении задач. Ознакомление с биномом Ньютона и треугольником Паскаля. Решение практических задач с использованием понятий и правил комбинаторики
Элементы теории вероятностей	Изучение классического определения вероятности, свойств вероятности, теоремы о сумме вероятностей. Рассмотрение примеров вычисления вероятностей. Решение задач на вычисление вероятностей событий
Представление данных (таблицы, диаграммы, графики)	Ознакомление с представлением числовых данных и их характеристиками. Решение практических задач на обработку числовых данных, вычисление их характеристик
<b>ГЕОМЕТРИЯ</b>	
Прямые и плоскости в пространстве	Формулировка и приведение доказательств признаков взаимного расположения прямых и плоскостей. Распознавание на чертежах и моделях различных случаев взаимного расположения прямых и плоскостей, аргументирование своих суждений. Формулирование определений, признаков и свойств параллельных и перпендикулярных плоскостей, двугранных и линейных углов. Выполнение построения углов между прямыми, прямой и плоскостью, между плоскостями по описанию и распознавание их на моделях. Применение признаков и свойств расположения прямых и плоскостей при решении задач. Изображение на рисунках и конструирование на моделях перпендикуляров и наклонных к плоскости, прямых, параллельных плоскостей, углов между прямой и плоскостью и обоснование построения. Решение задач на вычисление геометрических величин. Описывание расстояния от точки до плоскости, от прямой до плоскости, между плоскостями, между скрещивающимися прямыми, между произвольными фигурами в пространстве. Формулирование и доказывание основных теорем о расстояниях (теорем существования, свойства).
	Изображение на чертежах и моделях расстояния и обоснование своих суждений. Определение и вычисление расстояний в пространстве. Применение формул и теорем планиметрии для решения задач. Ознакомление с понятием параллельного проектирования и его свойствами. <i>Формулирование теоремы о площади ортогональной проекции многоугольника.</i> Применение теории для обоснования построений и вычислений. Аргументирование своих суждений о взаимном расположении пространственных фигур
Многогранники	Описание и характеристика различных видов многогранников, перечисление их элементов и свойств. Изображение многогранников и выполнение построения на изображениях и моделях многогранников. Вычисление линейных элементов и углов в пространственных конфигурациях, аргументирование своих суждений. Характеристика и изображение сечения развертки многогранников, вычисление площадей поверхностей. Построение простейших сечений куба, призмы, пирамиды. При-

	<p>менение фактов и сведений из планиметрии. Ознакомление с видами симметрий в пространстве, формулирование определений и свойств. Характеристика симметрии тел вращения и многогранников. Применение свойств симметрии при решении задач. Использование приобретенных знаний для исследования и моделирования несложных задач. Изображение основных многогранников и выполнение рисунков по условиям задач</p>
Тела и поверхности вращения	<p>Ознакомление с видами тел вращения, формулирование их определений и свойств. Формулирование теорем о сечении шара плоскостью и плоскости, касательной к сфере. Характеристика и изображение тел вращения, их развертки, сечения. Решение задач на построение сечений, вычисление длин, расстояний, углов, площадей. Проведение доказательных рассуждений при решении задач. Применение свойств симметрии при решении задач на тела вращения, комбинацию тел. Изображение основных круглых тел и выполнение рисунка по условию задачи</p>
Измерения геометрии	<p>в Ознакомление с понятиями площади и объема, аксиомами и свойствами. Решение задач на вычисление площадей плоских фигур с применением соответствующих формул и фактов из планиметрии. Изучение теорем о вычислении объемов пространственных тел, решение задач на применение формул вычисления объемов. Изучение формул для вычисления площадей поверхностей многогранников и тел вращения. Ознакомление с методом вычисления площади поверхности сферы. Решение задач на вычисление площадей поверхности пространственных тел</p>
Координаты и векторы	<p>Ознакомление с понятием вектора. Изучение декартовой системы координат в пространстве, построение по заданным координатам точек и плоскостей, нахождение координат точек. Нахождение уравнений окружности, сферы, плоскости. Вычисление расстояний между точками. Изучение свойств векторных величин, правил разложения векторов в трехмерном пространстве, правил нахождения координат вектора в пространстве, правил действий с векторами, заданными координатами. Применение теории при решении задач на действия с векторами. Изучение скалярного произведения векторов, векторного уравнения прямой и плоскости. Применение теории при решении задач на действия с векторами, координатный метод, применение векторов для вычисления величин углов и расстояний. Ознакомление с доказательствами теорем стереометрии о взаимном расположении прямых и плоскостей с использованием векторов</p>

### **3. УСЛОВИЯ РЕАЛИЗАЦИИ РАБОЧЕЙ ПРОГРАММЫ ОБЩЕОБРАЗОВАТЕЛЬНОЙ УЧЕБНОЙ ДИСЦИПЛИНЫ**

#### **3.1. Требования к минимальному материально-техническому обеспечению**

Дисциплина реализуется в учебном кабинете математики.

Оснащение учебного кабинета:

- Специализированная мебель;
- Технические средства обучения;
- Оборудование, включая приборы: не используются;
- Наглядные пособия.

#### **3.2. Учебно-методическое обеспечение дисциплины**

Основная учебная литература:

1. Гарбарук В.В., Родин В.И., Соловьева И.М., Шварц М.А., «Решение задач по математике» Адаптивный курс для студентов технических вузов: учебное пособие. – СПб: Лань, 2018. -688с.  
<https://e.lanbook.com/reader/book/99281/#2>

Дополнительная учебная литература:

1. Берман Г.Н., Сборник задач по курсу математического анализа.- М: Лань, 2016. -462с., <https://e.lanbook.com/reader/book/73084/#1>

Учебно-методическая литература для самостоятельной работы:

1. Математика. Методическое пособие по организации самостоятельной работы (Глебов) 2017. КЖТ УрГУПС, Методическое обеспечение (V:), 1 курс.
2. Математика. Методическое пособие по проведению практических занятий (Глебов) 2017. КЖТ УрГУПС, Методическое обеспечение (V:), 1 курс.

#### **3.3. Информационные ресурсы сети Интернет и профессиональные базы данных**

Перечень Интернет-ресурсов:

1. Построение графиков функций <http://www.yotx.ru/>
2. Вычисление интегралов. Анализ функции <https://math24.biz/>
3. Математические формулы <https://educon.by/index.php/formuly>

Профессиональные базы данных:

Не используются.

Программное обеспечение:

Операционная система Windows;

Пакет офисных программ Microsoft Office.

#### 4. КОНТРОЛЬ И ОЦЕНКА РЕЗУЛЬТАТОВ ОСВОЕНИЯ ОБЩЕОБРАЗОВАТЕЛЬНОЙ УЧЕБНОЙ ДИСЦИПЛИНЫ

Результаты обучения (освоенные умения, усвоенные знания)	Формы и методы контроля и оценки результатов обучения
<ul style="list-style-type: none"> <li>- сформированность представлений о математике как части мировой культуры и месте математики в современной цивилизации, способах описания явлений реального мира на математическом языке;</li> <li>- сформированность представлений о математических понятиях как важнейших математических моделях, позволяющих описывать и изучать разные процессы и явления; понимание возможности аксиоматического построения математических теорий;</li> <li>- владение методами доказательств и алгоритмов решения, умение их применять, проводить доказательные рассуждения в ходе решения задач;</li> <li>- владение стандартными приемами решения рациональных и иррациональных, показательных, степенных, тригонометрических уравнений и неравенств, их систем; использование готовых компьютерных программ, в том числе для поиска пути решения и иллюстрации решения уравнений и неравенств;</li> <li>- сформированность представлений об основных понятиях математического анализа и их свойствах, владение умением характеризовать поведение функций, использование полученных знаний для описания и анализа реальных зависимостей;</li> <li>- владение основными понятиями о плоских и пространственных геометрических фигурах, их основных свойствах; сформированность умения распознавать геометрические фигуры на чертежах, моделях и в реальном мире; применение изученных свойств геометрических фигур и формул для решения геометрических задач и задач с практическим содержанием;</li> <li>- сформированность представлений о процессах и явлениях, имеющих веро-</li> </ul>	<p>Текущий контроль: Оценка выполнения заданий письменных работ, оценка выполнения практических работ.</p> <p>Промежуточная аттестация: оценка ответов на вопросы на экзамене.</p>



ятностный характер, статистических закономерностях в реальном мире, основных понятиях элементарной теории вероятностей; умений находить и оценивать вероятности наступления событий в простейших практических ситуациях и основные характеристики случайных величин;  
- владение навыками использования готовых компьютерных программ при решении задач.

Федеральное агентство железнодорожного транспорта  
Федеральное государственное бюджетное образовательное  
учреждение высшего образования  
«Уральский государственный университет путей сообщения»


**РАБОЧАЯ ПРОГРАММА  
ОБЩЕОБРАЗОВАТЕЛЬНОЙ УЧЕБНОЙ ДИСЦИПЛИНЫ  
ОУД.14 ИНФОРМАТИКА**

для специальности 23.02.01 Организация перевозок и управление на  
транспорте (по видам)

Екатеринбург 2019

Рассмотрено  
Предметной цикловой комиссией  
технических специальностей

Заместитель директора – начальник  
управления по учебной работе

  
Щупов Д.А.  
«01» июля 2019 г.

Председатель ещ (Шпагина Е.А.)

# **РАБОЧАЯ ПРОГРАММА ОБЩЕОБРАЗОВАТЕЛЬНОЙ УЧЕБНОЙ ДИСЦИПЛИНЫ ОУД.14. ИНФОРМАТИКА**

## **1. ПАСПОРТ РАБОЧЕЙ ПРОГРАММЫ ОБЩЕОБРАЗОВАТЕЛЬНОЙ УЧЕБНОЙ ДИСЦИПЛИНЫ ОУД.14.ИНФОРМАТИКА**

### **1.1. Область применения рабочей программы**

Рабочая программа общеобразовательной учебной дисциплины (далее рабочая программа) является частью основной профессиональной образовательной программы - образовательной программы среднего профессионального образования – программы подготовки специалистов среднего звена.

Рабочая программа составлена по учебному плану 2019 года по специальности 23.02.01 Организация перевозок и управление на транспорте (по видам).

### **1.2. Место общеобразовательной учебной дисциплины в структуре образовательной программы**

Общеобразовательная учебная дисциплина ОУД.14. Информатика относится к общеобразовательной подготовке основной образовательной программы - программы подготовки специалистов среднего звена на базе основного общего образования с получением среднего общего образования.

### **1.3. Цели и задачи общеобразовательной учебной дисциплины — требования к результатам освоения общеобразовательной учебной дисциплины:**

Рабочая программа общеобразовательной учебной дисциплины ОУД.14. Информатика разработана в соответствии с Рекомендациями по организации получения среднего общего образования в пределах освоения образовательных программ среднего профессионального образования на базе основного общего образования с учетом Примерной основной образовательной программы среднего общего образования, одобренной решением федерального учебно-методического объединения по общему образованию (протокол от 28 июня 2016г. №2\16-з).

Содержание программы общеобразовательной учебной дисциплины ОУД.14. Информатика направлено на достижение следующих **целей**:

- формирование у обучающихся представлений о роли информатики и информационно-коммуникационных технологий (ИКТ) в современном обществе, понимание основ правовых аспектов использования компьютерных программ и работы в Интернете;

- формирование у обучающихся умений осуществлять поиск и использование информации, необходимой для эффективного выполнения профессиональных задач, профессионального и личностного развития;

- формирование у обучающихся умений применять, анализировать, преобразовывать информационные модели реальных объектов и

процессов средствами информатики, в том числе при изучении других дисциплин;

- развитие у обучающихся познавательных интересов, интеллектуальных и творческих способностей путем освоения и использования методов информатики и средств ИКТ при изучении различных учебных предметов;

- приобретение обучающимися опыта использования информационных технологий в индивидуальной и коллективной учебной и познавательной, в том числе проектной, деятельности;

- приобретение обучающимися знаний этических аспектов информационной деятельности и глобальных информационных коммуникаций в глобальных сетях; осознание ответственности людей, вовлеченных в создание и использование информационных систем, распространение и использование информации;

- владение информационной культурой, способностью анализировать и оценивать информацию с использованием ИКТ, средств образовательных и социальных коммуникаций.

Освоение содержания общеобразовательной учебной дисциплины ОУД.14. Информатика обеспечивает достижение обучающимися следующих результатов:

**личностных:**

- чувство гордости и уважения к истории развития и достижениям отечественной информатики в мировой индустрии информационных технологий;

- осознание своего места в информационном обществе;

- готовность и способность к самостоятельной и ответственной творческой деятельности с использованием информационно-коммуникационных технологий;

- умение использовать достижения современной информатики для повышения собственного интеллектуального развития в выбранной профессиональной деятельности, самостоятельно формировать новые для себя знания в профессиональной области, используя для этого доступные источники информации;

- умение выстраивать конструктивные взаимоотношения в командной работе по решению общих задач, в том числе с использованием современных средств сетевых коммуникаций;

- умение управлять своей познавательной деятельностью, проводить самооценку уровня собственного интеллектуального развития, в том числе с использованием современных электронных образовательных ресурсов;

- умение выбирать грамотное поведение при использовании разнообразных средств информационно-коммуникационных технологий как в профессиональной деятельности, так и в быту;

- готовность к продолжению образования и повышению квалификации в избранной профессиональной деятельности на основе развития личных информационно-коммуникационных компетенций;

**метапредметных:**

- умение определять цели, составлять планы деятельности и определять средства, необходимые для их реализации;

- использование различных видов познавательной деятельности для решения информационных задач, применение основных методов познания (наблюдения, описания, измерения, эксперимента) для организации учебно-исследовательской и проектной деятельности с использованием информационно-коммуникационных технологий;

- использование различных информационных объектов, с которыми возникает необходимость сталкиваться в профессиональной сфере в изучении явлений и процессов;

- использование различных источников информации, в том числе электронных библиотек, умение критически оценивать и интерпретировать информацию, получаемую из различных источников, в том числе из сети Интернет;

- умение анализировать и представлять информацию, данную в электронных форматах на компьютере в различных видах;

- умение использовать средства информационно-коммуникационных технологий в решении когнитивных, коммуникативных и организационных задач с соблюдением требований эргономики, техники безопасности, гигиены, ресурсосбережения, правовых и этических норм, норм информационной безопасности;

- умение публично представлять результаты собственного исследования, вести дискуссии, доступно и гармонично сочетая содержание и формы представляемой информации средствами информационных и коммуникационных технологий;

#### **предметных:**

- сформированность представлений о роли информации и связанных с ней процессов в окружающем мире;

- владение навыками алгоритмического мышления и понимание необходимости формального описания алгоритмов;

- владение умением понимать программы, написанные на выбранном для изучения универсальном алгоритмическом языке высокого уровня; знанием основных конструкций программирования; умением анализировать алгоритмы с использованием таблиц;

- владение стандартными приемами написания на алгоритмическом языке программы для решения стандартной задачи с использованием основных конструкций программирования и отладки таких программ; использование готовых прикладных компьютерных программ по выбранной специализации;

- сформированность представлений о компьютерно-математических моделях и необходимости анализа соответствия модели и моделируемого объекта (процесса); о способах хранения и простейшей обработке данных; понятия о базах данных и средствах доступа к ним, умений работать с ними;

- владение компьютерными средствами представления и анализа данных;

- применение на практике средств защиты информации от вредоносных программ, правил личной безопасности и этики работы с информацией и

средствами коммуникаций в Интернете

- сформированность базовых навыков и умений по соблюдению требований техники безопасности, гигиены и ресурсосбережения при работе со средствами информатизации; понимания основ правовых аспектов использования компьютерных программ и работы в Интернете

## 2. СТРУКТУРА И СОДЕРЖАНИЕ ОБЩЕОБРАЗОВАТЕЛЬНОЙ УЧЕБНОЙ ДИСЦИПЛИНЫ

### 2.1. Объем общеобразовательной учебной дисциплины и виды учебной работы

Вид учебной работы	Объем часов
<b>Максимальная учебная нагрузка (всего), в том числе по вариантиву</b>	<b>144</b> -
<b>Обязательная аудиторная учебная нагрузка (всего)</b>	<b>100</b>
в том числе:	
лабораторные и (или) практические занятия	60
контрольные работы	-
курсовая работа (проект)	-
активные и интерактивные формы занятия	60
<b>Самостоятельная работа (самостоятельная работа и индивидуальный проект) обучающегося (всего)</b>	<b>44</b>
в том числе:	
самостоятельная работа над курсовой работой (проектом)	-
внеаудиторная самостоятельная работа	42
индивидуальный проект	2
Промежуточная аттестация в форме дифференцированного зачета	



## 2.2. Тематический план и содержание общеобразовательной учебной дисциплины ОУД.14. Информатика

Наименование разделов и тем	Содержание учебного материала, лабораторные работы и практические занятия, самостоятельная работа обучающихся, курсовая работа (проект)	Объем часов		Уровень освоения**
		всего	в том числе активные, интерактивные формы занятий*	
1	2	3	4	5
<b>Введение</b>		<b>1</b>		
	<b>Содержание учебного материала</b> Роль информационной деятельности в современном обществе, его экономической, социальной, культурной, образовательной сферах. Значение информатики при освоении специальностей СПО.	1	-	1
<b>Раздел 1.</b>	<b>Информационная деятельность человека</b>	<b>11</b>	<b>4</b>	
<b>Тема 1.1.</b> <b>Информационное общество и информационные ресурсы общества</b>	<b>Содержание учебного материала</b> Основные этапы развития информационного общества. Этапы развития технических средств и информационных ресурсов. Информационные ресурсы общества. Образовательные информационные ресурсы. Работа с ними. Виды профессиональной информационной деятельности человека с использованием технических средств и информационных ресурсов социально-экономической деятельности (специального ПО, порталов, юридических баз данных, бухгалтерских систем).	1	-	2
	<b>Практические и лабораторные занятия</b> Работа с информационными ресурсами общества	2	2	
	<b>Самостоятельная работа обучающихся</b> Проработка конспектов занятий, учебных и дополнительных изданий (по вопросам к разделам и главам учебных изданий). Подготовка презентаций по темам: «Социальные факторы информатизации общества», «Этапы развития информационного общества», «Этапы развития технических средств и информационных ресурсов». Подготовка к практическому занятию.	2	-	

1	2	3	4	5
<b>Тема 1.2.</b> <b>Правовые нормы, относящиеся к информации</b>	<b>Содержание учебного материала</b> Правовые нормы, относящиеся к информации, правонарушения в информационной сфере, меры их предупреждения. Электронное правительство. Правовые нормы информационной деятельности. Стоимостные характеристики информационной деятельности. Лицензионное программное обеспечение. Открытые лицензии. Обзор профессионального образования в социально-экономической деятельности, его лицензионное использование и регламенты обновления (информационные системы бухгалтерского учета, юридические базы данных). Портал государственных услуг.	2	-	2
	<b>Практические и лабораторные занятия</b> Изучение правовых норм в информационной деятельности человека. Работа с Единым порталом государственных услуг.	2	2	
	<b>Самостоятельная работа обучающихся</b> Проработка конспектов занятий, учебных и дополнительных изданий (по вопросам к разделам и главам учебных изданий). Подготовка к практическому занятию. Подготовка к выполнению тестовых заданий по темам раздела.	2	-	
<b>Раздел 2.</b>	<b>Информация и информационные процессы</b>	<b>39</b>	<b>16</b>	
<b>Тема 2.1.</b> <b>Подходы к понятию и измерению информации</b>	<b>Содержание учебного материала</b> Подходы к понятию и измерению информации. Информационные объекты различных видов. Универсальность дискретного (цифрового) представления информации. Представление информации в двоичной системе счисления. Дискретное (цифровое) представление текстовой, графической, звуковой информации и видеоинформации.	2	-	2
	<b>Практические и лабораторные занятия</b> Дискретное (цифровое) представление текстовой и графической информации. Перевод чисел из одной системы счисления в другую.	4	4	
	<b>Самостоятельная работа обучающихся</b> Проработка конспектов занятий, решение задач. Подготовка к практическим занятиям.	3	-	

1	2	3	4	5
<p><b>Тема 2.2.</b> <b>Информационные процессы</b></p>	<p><b>Содержание учебного материала</b>            Основные информационные процессы и их реализация с помощью компьютеров: обработка, хранение, поиск и передача информации. Принципы обработки информации при помощи компьютера. Арифметические и логические основы работы компьютера. Алгоритмы и способы их описания. Программный принцип работы компьютера. Примеры компьютерных моделей различных процессов. Проведение исследования в социально-экономической сфере на основе использования готовой компьютерной модели. Хранение информационных объектов различных видов на разных цифровых носителях. Определение объемов различных носителей информации. Архив информации. Создание архива данных. Извлечение данных из архива. Файл как единица хранения информации на компьютере. Атрибуты файла и его объем. Учет объемов файлов при их хранении, передаче. Запись информации на компакт-диски различных видов. Организация информации на компакт-диске с интерактивным меню.</p>	4	-	2
	<p><b>Практические и лабораторные занятия</b>            Определение истинности высказываний, представление логических формул в виде схем, схем в виде логических формул.            Составление простых алгоритмов.            Составление условных алгоритмов.            Построение информационных моделей различных процессов.            Работа с архивом данных.</p>	10	10	
	<p><b>Самостоятельная работа обучающихся</b>            Проработка конспектов занятий, учебных и дополнительных изданий (по вопросам к разделам и главам учебных изданий). Подготовка к практическим занятиям. Подготовка докладов по темам: «Хранение информационных объектов различных видов на различных цифровых носителях», «Поиск информации с использованием компьютера».</p>	7	-	

1	2	3	4	5
<p><b>Тема 2.3.</b> <b>Автоматизированные системы</b></p>	<p><b>Содержание учебного материала</b> Управление процессами. Представление об автоматических и автоматизированных системах управления в социально-экономической сфере деятельности. АСУ различного назначения, примеры их использования. Демонстрация использования различных видов АСУ на практике в социально-экономической сфере деятельности. Контрольная работа по всем темам первого и второго раздела</p>	4	-	2
	<p><b>Практические и лабораторные занятия</b> Использование различных видов АСУ в социально-экономической сфере деятельности.</p>	2	2	
	<p><b>Самостоятельная работа обучающихся</b> Проработка конспектов занятий, учебных и дополнительных изданий (по вопросам к разделам и главам учебных изданий). Подготовка к практическому занятию. Подготовка к контрольной работе.</p>	3	-	
<p><b>Раздел 3.</b></p>	<p><b>Средства информационных и коммуникационных технологий</b></p>	27	8	
<p><b>Тема 3.1.</b> <b>Архитектура компьютеров</b></p>	<p><b>Содержание учебного материала</b> Архитектура компьютеров. Основные характеристики компьютеров. Многообразие компьютеров. Многообразие внешних устройств, подключаемых к компьютеру. Виды программного обеспечения компьютеров. Операционная система. Графический интерфейс пользователя. Примеры использования внешних устройств, подключаемых к компьютеру, в учебных целях. Программное обеспечение внешних устройств. Подключение внешних устройств к компьютеру и их настройка. Примеры комплектации компьютерного рабочего места в соответствии с целями его использования для различных направлений профессиональной деятельности.</p>	6	-	2

1	2	3	4	5
	<p><b>Практические и лабораторные занятия</b> Работа с графическим интерфейсом операционной системы. Создание схемы «Классификация программного обеспечения персонального компьютера». Комплектация компьютерного рабочего места в соответствии с целями его использования для различных направлений профессиональной деятельности.</p>	6	6	
	<p><b>Самостоятельная работа обучающихся</b> Проработка конспектов занятий, учебных и дополнительных изданий (по вопросам к разделам и главам учебных изданий). Подготовка к практическим занятиям. Подготовка презентаций по темам: «Многообразии внешних устройств, подключаемых к компьютеру», «Сетевые операционные системы».</p>	6	-	
<p><b>Тема 3.2. Локальные компьютерные сети</b></p>	<p><b>Содержание учебного материала</b> Объединение компьютеров в локальную сеть. Организация работы пользователей в локальных компьютерных сетях. Разграничение прав доступа в сети, общее дисковое пространство в локальной сети. Защита информации, антивирусная защита.</p>	2	-	2
	<p><b>Практические и лабораторные занятия</b> Разграничение прав доступа в сети. Определение скорости передачи данных.</p>	2	2	
	<p><b>Самостоятельная работа обучающихся</b> Проработка конспектов занятий, учебных и дополнительных изданий (по вопросам к разделам и главам учебных изданий). Подготовка к выполнению тестовых заданий по темам раздела. «Сервер, понятие о системном администрировании, разграничение прав доступа в сети», «Администрирование локальной компьютерной сети».</p>	2	-	

1	2	3	4	5
<b>Тема 3.3.</b> <b>Безопасность, гигиена, эргономика, ресурсосбережение</b>	<b>Содержание учебного материала</b> Безопасность, гигиена, эргономика, ресурсосбережение. Эксплуатационные требования к компьютерному рабочему месту. Профилактические мероприятия для компьютерного рабочего места в соответствии с его комплектацией для профессиональной деятельности.	2	-	2
	<b>Самостоятельная работа обучающихся</b> Проработка конспектов занятий, учебных и дополнительных изданий (по вопросам к разделам и главам учебных изданий). Подготовка к выполнению тестовых заданий по темам раздела.	1	-	
<b>Раздел 4.</b>	<b>Технологии создания и преобразования информационных объектов</b>	<b>39</b>	<b>18</b>	
<b>Тема 4.1.</b> <b>Возможности настольных издательских систем</b>	<b>Содержание учебного материала</b> Понятие об информационных системах и автоматизации информационных процессов. Возможности настольных издательских систем: создание, организация и основные способы преобразования (верстки) текста. Использование систем проверки орфографии и грамматики. Создание компьютерных публикаций на основе использования готовых шаблонов (для выполнения учебных заданий). Программы-переводчики. Возможности систем распознавания текстов. Гипертекстовое представление информации.	2	-	2
	<b>Практические и лабораторные занятия</b> Создание, организация и основные способы преобразования (верстки) текста. Создание компьютерных публикаций на основе использования готовых шаблонов. Создание таблиц, сносок и гипертекста в текстовом процессоре. Создание различных объектов в текстовом процессоре (фигуры, рисунки, SmartArt, колонтитулы, надписи, WordArt).	8	8	
	<b>Самостоятельная работа обучающихся</b> Проработка конспектов занятий, учебных и дополнительных изданий (по вопросам к разделам и главам учебных изданий). Подготовка к практическим занятиям.	5	-	

1	2	3	4	5
<p><b>Тема 4.2.</b> <b>Возможности электронных таблиц</b></p>	<p><b>Содержание учебного материала</b> Возможности динамических (электронных) таблиц. Математическая обработка числовых данных. Использование различных возможностей динамических (электронных) таблиц для выполнения учебных заданий. Системы статистического учета (бухгалтерский учет, планирование и финансы, статистические исследования). Средства графического представления статистических данных (деловая графика). Представление результатов выполнения расчетных задач средствами деловой графики.</p>	2	-	2
	<p><b>Практические и лабораторные занятия</b> Использование различных возможностей динамических (электронных) таблиц. Представление результатов выполнения расчетных задач средствами деловой графики.</p>	4	4	
	<p><b>Самостоятельная работа обучающихся</b> Проработка конспектов занятий, учебных и дополнительных изданий (по вопросам к разделам и главам учебных изданий). Подготовка к практическим занятиям.</p>	3	-	
<p><b>Тема 4.3.</b> <b>Представление о системах управления базами данных</b></p>	<p><b>Содержание учебного материала</b> Представление об организации баз данных и системах управления ими. Структура данных и система запросов на примерах баз данных различного назначения: юридических, библиотечных, налоговых, социальных, кадровых и др. Использование системы управления базами данных для выполнения учебных заданий из различных предметных областей. Формирование запросов для работы с электронными каталогами библиотек, музеев, книгоиздания, СМИ в рамках учебных заданий из различных предметных областей. Электронные коллекции информационных и образовательных ресурсов, образовательные специализированные порталы. Организация баз данных. Заполнение полей баз данных. Возможности систем управления базами данных. Формирование запросов для поиска и сортировки информации в базе данных. Использование презентационного оборудования. Примеры геоинформационных систем</p>	2	-	2

1	2	3	4	5
	<b>Практические и лабораторные занятия</b> Организация баз данных. Заполнение полей баз данных. Формирование запросов для поиска и сортировки информации в базе данных.	4	4	
	<b>Самостоятельная работа обучающихся</b> Проработка конспектов занятий, учебных и дополнительных изданий (по вопросам к разделам и главам учебных изданий). Подготовка к практическим занятиям.	3	-	
<b>Тема 4.3.</b> <b>Представление о мультимедийных средах</b>	<b>Содержание учебного материала</b> Представление о программных средах компьютерной графики, мультимедийных средах. Создание и редактирование графических и мультимедийных объектов средствами компьютерных презентаций для выполнения учебных заданий.	2	-	2
	<b>Практические и лабораторные занятия</b> Создание интерактивной презентации	2	2	
	<b>Самостоятельная работа обучающихся</b> Проработка конспектов занятий, учебных и дополнительных изданий (по вопросам к разделам и главам учебных изданий). Подготовка к практическому занятию. Создание презентации по теме раздела. Подготовка к выполнению тестовых заданий во темам раздела.	2	-	
<b>Раздел 5.</b>	<b>Телекоммуникационные технологии</b>	<b>27</b>	<b>14</b>	
<b>Тема 5.1.</b> <b>Представления о технических и программных средствах телекоммуникационных технологий</b>	<b>Содержание учебного материала</b> Представления о технических и программных средствах телекоммуникационных технологий. Интернет-технологии, способы и скоростные характеристики подключения, провайдер. Браузер. Примеры работы с интернет-магазином, интернет-СМИ, интернет-турагентством, интернет-библиотекой и пр. Методы и средства сопровождения сайта образовательной организации. Поиск информации с использованием компьютера. Программные поисковые сервисы. Использование ключевых слов, фраз для поиска информации. Комбинации условия поиска. Пример	4	-	2



1	2	3	4	5
	<p>поиска информации на государственных образовательных порталах. Поисковые системы. Осуществление поиска информации или информационного объекта в тексте, файловых структурах, базах данных, сети Интернет. Передача информации между компьютерами. Проводная и беспроводная связь. Создание ящика электронной почты и настройка его параметров. Формирование адресной книги.</p>			
	<p><b>Практические и лабораторные занятия</b> Работа с интернет-магазином, интернет-СМИ, интернет-турагентством, интернет-библиотекой и пр. Создание простой веб-страницы. Создание таблиц и гиперссылок средствами HTML. Встраивание изображений в HTML-документы. Осуществление поиска информации или информационного объекта в тексте, файловых структурах, базах данных, сети Интернет. Создание ящика электронной почты и настройка его параметров.</p>	12	12	
	<p><b>Самостоятельная работа обучающихся</b> Проработка конспектов занятий, учебных и дополнительных изданий (по вопросам к разделам и главам учебных изданий). Подготовка к практическим занятиям. Индивидуальный проект: Подготовка доклада на тему «Веб-дизайн».</p>	2	-	
<p><b>Тема 5.2.</b> <b>Возможности сетевого программного обеспечения</b></p>	<p><b>Содержание учебного материала</b> Возможности сетевого программного обеспечения для организации коллективной деятельности в глобальных и локальных компьютерных сетях: электронная почта, чат, видеоконференция, интернет-телефония. Социальные сети. Этические нормы коммуникаций в Интернете. Интернет-журналы и СМИ. Использование тестирующих систем в учебной деятельности в локальной сети профессиональной образовательной организации СПО.</p>	1	-	2
	<p><b>Самостоятельная работа обучающихся</b> Проработка конспектов занятий, учебных и дополнительных изданий (по вопросам к разделам и главам учебных изданий).</p>	1	-	

1	2	3	4	5
<b>Тема 5.3. Сетевые информационные системы</b>	<b>Содержание учебного материала</b> Примеры сетевых информационных систем для различных направлений профессиональной деятельности (системы электронных билетов, банковских расчетов, регистрации автотранспорта, электронного голосования, системы медицинского страхования, дистанционного обучения и тестирования, сетевых конференций и форумов и пр.). Участие в онлайн-конференции, анкетировании, дистанционных курсах, интернет-олимпиаде или компьютерном тестировании.	1	-	2
	<b>Практические и лабораторные занятия</b> Участие в интернет-олимпиаде или компьютерном тестировании.	2	2	
	<b>Самостоятельная работа обучающихся</b> Проработка конспектов занятий, учебных и дополнительных изданий (по вопросам к разделам и главам учебных изданий). Подготовка к практическому занятию. Подготовка к дифференцированному зачету.	2	-	
	<b>Дифференцированный зачет</b> Защита индивидуального проекта с презентацией	2	-	
<b>ВСЕГО</b>		<b>144</b>	<b>60</b>	

\* Конкретные активные и интерактивные формы проведения занятий отражены в календарно-тематическом плане преподавателя.

\*\* Для характеристики уровня освоения учебного материала используются следующие обозначения: 1 – ознакомительный (узнавание ранее изученных объектов, свойств), 2 – репродуктивный (выполнение деятельности по образцу, инструкции или под руководством), 3 – продуктивный (планирование и самостоятельное выполнение деятельности, решение проблемных задач).

## Характеристика основных видов учебной деятельности обучающихся

Содержание обучения	Характеристика основных видов учебной деятельности обучающихся (на уровне учебных действий)
Введение	<ul style="list-style-type: none"> <li>- находить сходства и различия протекания информационных процессов у человека, в биологических, технических и социальных системах;</li> <li>- классифицировать информационные процессы по принятому основанию;</li> <li>- выделять основные информационные процессы в реальных системах</li> </ul>
<b>1. ИНФОРМАЦИОННАЯ ДЕЯТЕЛЬНОСТЬ ЧЕЛОВЕКА</b>	
<p>1.1. Информационное общество и информационные ресурсы общества</p> <p>1.2. Правовые нормы, относящиеся к информации</p>	<ul style="list-style-type: none"> <li>- владеть системой базовых знаний, отражающих вклад информатики в формирование современной научной картины мира;</li> <li>- исследовать с помощью информационных моделей структуру и поведение объекта в соответствие с поставленной задачей;</li> <li>- выявлять проблемы жизнедеятельности человека в условиях информационной цивилизации и оценивать предлагаемые пути их разрешения;</li> <li>- использовать ссылки и цитирование источников информации;</li> <li>- использовать на практике базовые принципы организации и функционирования компьютерных сетей;</li> <li>- владеть нормами информационной этики и права;</li> <li>- соблюдать принципы обеспечения информационной безопасности, способы и средства обеспечения надежного функционирования средств ИКТ</li> </ul>
<b>2. ИНФОРМАЦИЯ И ИНФОРМАЦИОННЫЕ ПРОЦЕССЫ</b>	
2.1. Представление и обработка информации	<ul style="list-style-type: none"> <li>- оценивать информацию с позиций ее свойств (достоверность, объективность, полнота, актуальность и т. п.);</li> <li>- знать о дискретной форме представления информации;</li> <li>- знать способы кодирования и декодирования информации;</li> <li>- иметь представление о роли информации и связанных с ней процессов в окружающем мире;</li> <li>- владеть компьютерными средствами представления и анализа данных;</li> <li>- отличать представление информации в различных системах счисления;</li> </ul>

	<ul style="list-style-type: none"> <li>- знать математические объекты информатики.</li> <li>- применять знания о логических формулах</li> </ul>
2.2. Алгоритмизация и программирование	<ul style="list-style-type: none"> <li>- владеть навыками алгоритмического мышления и понимать необходимость формального описания алгоритмов;</li> <li>- уметь понимать программы, написанные на выбранном для изучения универсальном алгоритмическом языке высокого уровня;</li> <li>- уметь анализировать алгоритмы с использованием таблиц;</li> <li>- реализовывать технологию решения конкретной задачи с помощью конкретного программного средства выбирать метод решения задачи;</li> <li>- разбивать процесс решения задачи на этапы;</li> <li>- определять по выбранному методу решения задачи, какие алгоритмические конструкции могут войти в алгоритм;</li> <li>- определять для решения какой задачи предназначен алгоритм (интерпретация блок-схем);</li> </ul>
2.3. Компьютерное моделирование	<ul style="list-style-type: none"> <li>- иметь представление о компьютерных моделях, уметь приводить примеры;</li> <li>- оценивать адекватность модели моделируемому объекту и целям моделирования;</li> <li>- выделять в исследуемой ситуации: объект, субъект, модель;</li> <li>- выделять среди свойств данного объекта существенные свойства с точки зрения целей моделирования</li> </ul>
2.4. Реализация основных информационных процессов с помощью компьютеров	<ul style="list-style-type: none"> <li>- оценивать и организовывать информацию, в том числе получаемую из средств массовой информации, свидетельств очевидцев, интервью;</li> <li>- анализировать и сопоставлять различные источники информации</li> </ul>
<b>3. СРЕДСТВА ИНФОРМАЦИОННЫХ И КОММУНИКАЦИОННЫХ ТЕХНОЛОГИЙ</b>	
3.1. Архитектура компьютеров	<ul style="list-style-type: none"> <li>- анализировать компьютер с точки зрения единства его аппаратных и программных средств;</li> <li>- анализировать устройства компьютера с точки зрения организации процедур ввода, хранения, обработки, передачи, вывода информации;</li> <li>- определять средства, необходимые для осуществления информационных процессов при решении задач;</li> <li>- анализировать интерфейс программного средства с позиций исполнителя, его среды функционирования, системы команд и системы отказов;</li> </ul>

	<ul style="list-style-type: none"> <li>- выделять и определять назначения элементов окна программы</li> </ul>
3.2. Компьютерные сети	<ul style="list-style-type: none"> <li>- иметь представление о типологии компьютерных сетей, уметь приводить примеры;</li> <li>- определять программное и аппаратное обеспечения компьютерной сети;</li> <li>- знать о возможности разграничения прав доступа в сеть и применять это на практике</li> </ul>
3.3. Безопасность, гигиена, эргономика, ресурсосбережение. Защита информации, антивирусная защита	<ul style="list-style-type: none"> <li>- владеть базовыми навыками и умениями по соблюдению требований техники безопасности, гигиены и ресурсосбережения при работе со средствами информатизации;</li> <li>- понимать основы правовых аспектов использования компьютерных программ и работы в Интернете, применять их на практике;</li> <li>- реализовывать антивирусную защиту компьютера</li> </ul>
<b>4. ТЕХНОЛОГИИ СОЗДАНИЯ И ПРЕОБРАЗОВАНИЯ ИНФОРМАЦИОННЫХ ОБЪЕКТОВ</b>	
4.1. Понятие об информационных системах и автоматизации информационных процессов.	<ul style="list-style-type: none"> <li>- иметь представление о способах хранения и простейшей обработке данных;</li> <li>- уметь работать с библиотеками программ;</li> <li>- использовать компьютерные средства представления и анализа данных.</li> </ul>
4.2. Возможности динамических (электронных) таблиц. Математическая обработка числовых данных. Системы статистического учета (бухгалтерский учет, планирование и финансы, статистические исследования).	<ul style="list-style-type: none"> <li>- осуществлять обработку статистической информации с помощью компьютера;</li> <li>- пользоваться базами данных и справочными системами;</li> <li>- владеть основными сведениями о базах данных и средствах доступа к ним, уметь работать с ними;</li> <li>- анализировать условия и возможности применения программного средства для решения типовых задач</li> </ul>
4.3. Представление об организации баз данных и системах управления базами данных.	
4.4. Представление о программных средах компьютерной графики и черчения, мультимедийных	

средах.	
<b>5. ТЕЛЕКОММУНИКАЦИОННЫЕ ТЕХНОЛОГИИ</b>	
5.1. Представления о технических и программных средствах телекоммуникационных технологий	<ul style="list-style-type: none"> <li>- иметь представление о технических и программных средствах телекоммуникационных технологий применять на практике;</li> <li>- знать способы подключения к сети Интернет и использовать их в своей работе;</li> <li>- определять ключевые слова, фразы для поиска информации;</li> <li>- уметь использовать почтовые сервисы для передачи информации;</li> <li>- иметь представление о способах создания и сопровождения сайта, уметь приводить примеры;</li> </ul>
5.2. Возможности сетевого программного обеспечения для организации коллективной деятельности в глобальных и локальных компьютерных сетях	<ul style="list-style-type: none"> <li>- иметь представление о возможностях сетевого программного обеспечения, уметь приводить примеры;</li> <li>- планировать индивидуальную и коллективную деятельность с использованием программных инструментов поддержки управления проектом</li> </ul>
5.3. Примеры сетевых информационных систем для различных направлений профессиональной деятельности	<ul style="list-style-type: none"> <li>- определять общие принципы разработки и функционирования интернет-приложений</li> </ul>

### **3. УСЛОВИЯ РЕАЛИЗАЦИИ РАБОЧЕЙ ПРОГРАММЫ ОБЩЕОБРАЗОВАТЕЛЬНОЙ УЧЕБНОЙ ДИСЦИПЛИНЫ**

#### **3.1. Требования к минимальному материально-техническому обеспечению**

Дисциплина реализуется в учебном кабинете информатики.

Оснащение учебного кабинета:

Специализированная мебель;

Технические средства обучения: персональные компьютеры для обучающихся, объединенные в локальную сеть с выходом в Интернет;

Оборудование, включая приборы: не используется;

Наглядные пособия.

#### **3.2. Учебно-методическое обеспечение дисциплины**

Основная учебная литература:

1. Плотникова Н.Г. Информатика и информационно-коммуникационные технологии (ИКТ): Учеб. пособие. — М.: РИОР: ИНФРА-М, 2018. — 124 с. — (Среднее профессиональное образование) – Режим доступа: <http://znanium.com/catalog/product/941739>

Дополнительная учебная литература:

1. Гвоздева В.А. Информатика, автоматизированные информационные технологии и системы: Учебник / В.А. Гвоздева. - М.: ИД ФОРУМ: НИЦ ИНФРА-М, 2015. - 544 с.: ил.; 60x90 1/16. - (Профессиональное образование) – Режим доступа: <http://znanium.com/catalog/product/492670>

2. Сергеева И. И. Музалевская А. А. Тарасова Н. В. Информатика: Учебник / Сергеева И.И., Музалевская А.А., Тарасова Н.В., - 2-е изд., перераб. и доп. - М.: ИД ФОРУМ, НИЦ ИНФРА-М, 2018. - 384 с. - (Профессиональное образование) – Режим доступа: <http://znanium.com/catalog/product/958521>

3. Колдаев. В.Д. Сборник задач и упражнений по информатике: Учебное пособие/В.Д.Колдаев, под ред. Л.Г.Гагариной - М.: ИД ФОРУМ, НИЦ ИНФРА-М, 2015. - 256 с. - (Профессиональное образование) – Режим доступа: <http://znanium.com/catalog/product/504814>

Перечень учебной литературы для самостоятельной работы:

1. Информатика: Методическое пособие по проведению практических занятий часть 1 (Султанова) 2016. КЖТ УрГУПС, Методическое обеспечение (V:) \1 курс

2. Информатика: Методическое пособие по проведению практических занятий часть 2 (Султанова) 2016. КЖТ УрГУПС, Методическое обеспечение (V:) \1 курс

3. Информатика: Методическое пособие по организации самостоятельной работы (Султанова) 2016. КЖТ УрГУПС, Методическое обеспечение (V:) \

1 курс

### 3.3 Информационные ресурсы сети Интернет и профессиональные базы данных

Перечень Интернет-ресурсов:

1. Единая коллекция цифровых образовательных ресурсов [www.school-collection.edu.ru](http://www.school-collection.edu.ru)
2. Единое окно доступа к образовательным ресурсам Российской Федерации [www.window.edu.ru](http://www.window.edu.ru)
3. Портал «Информационно-коммуникационные технологии в образовании» [www.ict.edu.ru](http://www.ict.edu.ru)
4. Портал Свободного программного обеспечения [www.freeschool.altlinux.ru](http://www.freeschool.altlinux.ru)
5. Федеральный центр информационно-образовательных ресурсов — ФЦИОР [www.fcior.edu.ru](http://www.fcior.edu.ru)

Профессиональные базы данных:  
не используются.

Программное обеспечение:

- операционная система Windows;
- пакет офисных программ Microsoft Office;
- Компас 3D LT;
- PascalABC.NET;
- Scribus;
- GIMP;
- web-браузер MozillaFirefox.



#### 4. КОНТРОЛЬ И ОЦЕНКА РЕЗУЛЬТАТОВ ОСВОЕНИЯ ОБЩЕОБРАЗОВАТЕЛЬНОЙ УЧЕБНОЙ ДИСЦИПЛИНЫ

Результаты обучения (освоенные умения, усвоенные знания)	Формы и методы контроля и оценки результатов обучения
<ul style="list-style-type: none"> <li>- сформированность представлений о роли информации и связанных с ней процессов в окружающем мире;</li> <li>- владение навыками алгоритмического мышления и понимание необходимости формального описания алгоритмов;</li> <li>- владение умением понимать программы, написанные на выбранном для изучения универсальном алгоритмическом языке высокого уровня; знанием основных конструкций программирования; умением анализировать алгоритмы с использованием таблиц;</li> <li>- владение стандартными приемами написания на алгоритмическом языке программы для решения стандартной задачи с использованием основных конструкций программирования и отладки таких программ; использование готовых прикладных компьютерных программ по выбранной специализации;</li> <li>- сформированность представлений о компьютерно-математических моделях и необходимости анализа соответствия модели и моделируемого объекта (процесса); о способах хранения и простейшей обработке данных; понятия о базах данных и средствах доступа к ним, умений работать с ними;</li> <li>- владение компьютерными средствами представления и анализа данных;</li> <li>- применение на практике средств защиты информации от вредоносных программ, правил личной безопасности и этики работы с информацией и средствами коммуникаций в Интернете</li> <li>- сформированность базовых навыков и умений по соблюдению требований техники безопасности, гигиены и ресурсосбережения при работе со средствами информатизации;</li> </ul>	<p>Текущий контроль: наблюдение за выполнением заданий на практических занятиях; оценка выполненных заданий на практических занятиях.</p> <p>Промежуточная аттестация: оценка ответов на вопросы дифференцированного зачета.</p>

понимания основ правовых аспектов использования компьютерных программ и работы в Интернете	
--	--

Федеральное агентство железнодорожного транспорта  
Федеральное государственное бюджетное образовательное учреждение  
высшего образования  
«Уральский государственный университет путей сообщения»

**РАБОЧАЯ ПРОГРАММА  
ОБЩЕОБРАЗОВАТЕЛЬНОЙ УЧЕБНОЙ ДИСЦИПЛИНЫ  
ОУД.15 ФИЗИКА**

для специальности:

23.02.01 Организация перевозок и управление на транспорте (по видам)

Екатеринбург 2019

Рассмотрено  
Предметной цикловой комиссией  
технических специальностей

Председатель ещ (Шпагина Е.А.)

Заместитель директора – начальник  
управления по учебной работе

 Щупов Д.А.  
«01» июля 2019 г.

# **РАБОЧАЯ ПРОГРАММА ОБЩЕОБРАЗОВАТЕЛЬНОЙ УЧЕБНОЙ ДИСЦИПЛИНЫ ОУД.15. ФИЗИКА**

## **1. ПАСПОРТ РАБОЧЕЙ ПРОГРАММЫ ОБЩЕОБРАЗОВАТЕЛЬНОЙ УЧЕБНОЙ ДИСЦИПЛИНЫ ОУД.15. ФИЗИКА**

### **1.1. Область применения рабочей программы**

Рабочая программа общеобразовательной учебной дисциплины (далее рабочая программа) является частью основной профессиональной образовательной программы - образовательной программы среднего профессионального образования – программы подготовки специалистов среднего звена.

Рабочая программа составлена по учебному плану 2019 года по специальности 23.02.01 Организация перевозок и управление на транспорте (по видам).

### **1.2. Место общеобразовательной учебной дисциплины в структуре образовательной программы**

Общеобразовательная учебная дисциплина ОУД.15.Физика относится к общеобразовательной подготовке основной образовательной программы-программы подготовки специалистов среднего звена на базе основного общего образования с получением среднего общего образования.

### **1.3. Цели и задачи общеобразовательной учебной дисциплины — требования к результатам освоения общеобразовательной учебной дисциплины:**

Рабочая программа общеобразовательной учебной дисциплины ОУД.15. Физика разработана в соответствии с Рекомендациями по организации получения среднего общего образования в пределах освоения образовательных программ среднего профессионального образования на базе основного общего образования с учетом Примерной основной образовательной программы среднего общего образования, одобренной решением федерального учебно-методического объединения по общему образованию (протокол от 28 июня 2016г. № 2/16-з).

Содержание программы общеобразовательной учебной дисциплины ОУД.15. Физика направлено на достижение следующих **целей:**

- освоение знаний о фундаментальных физических законах и принципах, лежащих в основе современной физической картины мира; наиболее важных открытиях в области физики, оказавших определяющее влияние на развитие техники и технологии; методах научного познания природы;

- овладение умениями проводить наблюдения, планировать и выполнять эксперименты, выдвигать гипотезы и строить модели, применять полученные знания по физике для объяснения разнообразных физических явлений и

свойств веществ; практически использовать физические знания; оценивать достоверность естественно-научной информации;

- развитие познавательных интересов, интеллектуальных и творческих способностей в процессе приобретения знаний и умений по физике с использованием различных источников информации и современных информационных технологий;

- воспитание убежденности в возможности познания законов природы, использования достижений физики на благо развития человеческой цивилизации; необходимости сотрудничества в процессе совместного выполнения задач, уважительного отношения к мнению оппонента при обсуждении проблем естественно-научного содержания; готовности к морально-этической оценке использования научных достижений, чувства ответственности за защиту окружающей среды;

- использование приобретенных знаний и умений для решения практических задач повседневной жизни, обеспечения безопасности собственной жизни, рационального природопользования и охраны окружающей среды и возможность применения знаний при решении задач, возникающих в последующей профессиональной деятельности.

Освоение содержания общеобразовательной учебной дисциплины ОУД.15. Физика обеспечивает достижение обучающимися следующих **результатов:**

**личностных:**

- чувство гордости и уважения к истории и достижениям отечественной физической науки; физически грамотное поведение в профессиональной деятельности и быту при обращении с приборами и устройствами;

- готовность к продолжению образования и повышению квалификации в избранной профессиональной деятельности и объективное осознание роли физических компетенций в этом;

- умение использовать достижения современной физической науки и физических технологий для повышения собственного интеллектуального развития в выбранной профессиональной деятельности;

- умение самостоятельно добывать новые для себя физические знания, используя для этого доступные источники информации;

- умение выстраивать конструктивные взаимоотношения в команде по решению общих задач;

- умение управлять своей познавательной деятельностью, проводить самооценку уровня собственного интеллектуального развития;

**метапредметных:**

- использование различных видов познавательной деятельности для решения физических задач, применение основных методов познания (наблюдения, описания, измерения, эксперимента) для изучения различных сторон окружающей действительности;

- использование основных интеллектуальных операций: постановки задачи, формулирования гипотез, анализа и синтеза, сравнения, обобщения, систематизации, выявления причинно-следственных связей, поиска аналогов, формулирования выводов для изучения различных сторон физических

объектов, явлений и процессов, с которыми возникает необходимость сталкиваться в профессиональной сфере;

- умение генерировать идеи и определять средства, необходимые для их реализации;

- умение использовать различные источники для получения физической информации, оценивать ее достоверность;

- умение анализировать и представлять информацию в различных видах;

- умение публично представлять результаты собственного исследования, вести дискуссии, доступно и гармонично сочетая содержание и формы представляемой информации;

**предметных:**

- сформированность представлений о роли и месте физики в современной научной картине мира; понимание физической сущности наблюдаемых во Вселенной явлений, роли физики в формировании кругозора и функциональной грамотности человека для решения практических задач;

- владение основополагающими физическими понятиями, закономерностями, законами и теориями; уверенное использование физической терминологии и символики;

- владение основными методами научного познания, используемыми в физике: наблюдением, описанием, измерением, экспериментом; умения обрабатывать результаты измерений, обнаруживать зависимость между физическими величинами, объяснять полученные результаты и делать выводы;

- сформированность умения решать физические задачи;

- сформированность умения применять полученные знания для объяснения условий протекания физических явлений в природе и для принятия практических решений в повседневной жизни;

- сформированность собственной позиции по отношению к физической информации, получаемой из разных источников.

## 2. СТРУКТУРА И СОДЕРЖАНИЕ ОБЩЕОБРАЗОВАТЕЛЬНОЙ УЧЕБНОЙ ДИСЦИПЛИНЫ

### 2.1. Объем общеобразовательной учебной дисциплины и виды учебной работы

<b>Вид учебной работы</b>	<b>Объем часов</b>
<b>Максимальная учебная нагрузка (всего), в том числе по вариативу</b>	<b>115</b> -
<b>Обязательная аудиторная учебная нагрузка (всего)</b>	<b>93</b>
в том числе:	
лабораторные и (или) практические занятия	28
контрольные работы	-
курсовая работа (проект)	-
активные и интерактивные формы занятия	28
<b>Самостоятельная работа (самостоятельная работа и индивидуальный проект) обучающегося (всего)</b>	<b>22</b>
в том числе:	
самостоятельная работа над курсовой работой (проектом)	-
внеаудиторная самостоятельная работа	20
индивидуальный проект	2
Промежуточная аттестация в форме экзамена	



## 2.2. Тематический план и содержание общеобразовательной учебной дисциплины ОУД.15. Физика

Наименование разделов и тем	Содержание учебного материала, лабораторные работы и практические занятия, самостоятельная работа обучающихся, курсовая работа (проект)	Объем часов		Уровень усвоения**
		всего	в том числе активные, интерактивные формы занятий*	
1	2	3	4	5
<b>Введение</b>		<b>3</b>		
	<p><b>Содержание учебного материала</b>                      Физика — фундаментальная наука о природе. Естественно-научный метод познания, его возможности и границы применимости. Эксперимент и теория в процессе познания природы. Моделирование физических явлений и процессов. Роль эксперимента и теории в процессе познания природы. Физическая величина. Погрешности измерений физических величин. Физические законы. Границы применимости физических законов. Понятие о физической картине мира. Значение физики при освоении профессий СПО и специальностей СПО.</p>	2	-	1
	<p><b>Самостоятельная работа обучающихся:</b>                      Конспект лекций, работа с учебной литературой.</p>	1	-	
<b>Раздел I.</b>	<b>Механика</b>	<b>23</b>	-	
	<p><b>Содержание учебного материала</b>                      Механическое движение. Перемещение. Путь. Скорость. Равномерное прямолинейное движение. Ускорение. Равнопеременное прямолинейное движение. Свободное падение. Движение тела, брошенного под углом к горизонту. Равномерное движение по окружности.</p>	10	-	2
<b>Тема 1.1. Кинематика</b>	<p><b>Самостоятельная работа обучающихся:</b>                      Работа с учебной литературой, конспектирование лекции, составление отчетов по лабораторной работе  <b>Темы для докладов:</b>                      Александр Григорьевич Столетов – русский физик; Галилео Галилей – основатель точного естествознания</p>	5	-	

1	2	3	4	5
<p><b>Тема 1.2.</b> <b>Законы механики Ньютона</b></p>	<p><b>Содержание учебного материала</b> Первый закон Ньютона. Сила. Масса. Импульс. Второй закон Ньютона. Основной закон классической динамики. Третий закон Ньютона. Закон всемирного тяготения. Гравитационное поле. Сила тяжести. Вес. Способы измерения массы тел. Силы в механике. <b>Демонстрации:</b> Сложение сил. Равенство и противоположность направления сил действия и противодействия. Зависимость силы упругости от деформации. Силы трения</p>	2	-	2
	<p><b>Самостоятельная работа обучающихся:</b> Работа с учебной литературой, конспектом лекций, решение задач, составление отчетов по лабораторным работам, подготовка докладов <b>Темы для докладов:</b> Сила трения</p>	2	-	
<p><b>Тема 1.3.</b> <b>Законы сохранения в механике</b></p>	<p><b>Содержание учебного материала</b> Закон сохранения импульса. Реактивное движение. Работа силы. Работа потенциальных сил. Мощность. Энергия. Кинетическая энергия. Потенциальная энергия. Закон сохранения механической энергии. Применение законов сохранения. <b>Демонстрации:</b> Невесомость. Реактивное движение</p>	2	-	2
	<p><b>Самостоятельная работа обучающихся:</b> работа с конспектом лекций, решение задач, составление отчетов по лабораторной работе. <b>Темы для докладов:</b> Законы сохранения в механике; Значение открытия Галилея; Исаак Ньютон – создатель классической физики</p>	2	-	
<p><b>Раздел II.</b></p>	<p><b>Молекулярная физика. Термодинамика.</b></p>	21	8	

1	2	3	4	5
<p><b>Тема 2.1.</b> <b>Основы молекулярно-кинетической теории.</b> <b>Идеальный газ</b></p>	<p><b>Содержание учебного материала</b> Основные положения молекулярно-кинетической теории. Размеры и масса молекул и атомов. Броуновское движение. Диффузия. Силы и энергия межмолекулярного взаимодействия. Строение газообразных, жидких и твердых тел. Скорости движения молекул и их измерение. Идеальный газ. Давление газа. Основное уравнение молекулярно-кинетической теории газов. Температура и ее измерение. Газовые законы. Абсолютный нуль температуры. Термодинамическая шкала температуры. Уравнение состояния идеального газа. Молярная газовая постоянная. <b>Демонстрации:</b> Движение броуновских частиц. Диффузия</p>	2	-	2
	<p><b>Практические и лабораторные занятия</b> Изучение газовых законов</p>	2	2	
	<p><b>Самостоятельная работа обучающихся:</b> работа с конспектом лекций, решение задач, составление отчетов по лабораторной работе, подготовка докладов <b>Темы для докладов:</b> Бесконтактные методы контроля температуры; Методы определения плотности; Молекулярно-кинетическая теория идеальных газов.</p>	1	-	
<p><b>Тема 2.2.</b> <b>Основы термодинамики</b></p>	<p><b>Содержание учебного материала</b> Основные понятия и определения. Внутренняя энергия системы. Внутренняя энергия идеального газа. Работа и теплота как формы передачи энергии. Теплоемкость. Удельная теплоемкость. Уравнение теплового баланса. Первое начало термодинамики. Адиабатный процесс. Принцип действия тепловой машины. КПД теплового двигателя. Второе начало термодинамики. Термодинамическая шкала температур. Холодильные машины. Тепловые двигатели. Охрана природы. <b>Темы для докладов:</b> Реактивные двигатели и основы работы тепловой машины; Проблемы экологии, связанные с использованием тепловых машин.</p>	2	-	2
	<p><b>Самостоятельная работа обучающихся:</b> конспектирование лекций, решение задач, подготовка докладов по темам</p>	0,5	-	

1	2	3	4	5
<b>Тема 2.3.</b> <b>Свойства паров</b>	<b>Содержание учебного материала</b> Испарение и конденсация. Насыщенный пар и его свойства. Абсолютная и относительная влажность воздуха. Точка росы. Кипение. Зависимость температуры кипения от давления. Перегретый пар и его использование в технике.	2	-	2
	<b>Практические и лабораторные занятия</b> Измерение относительной влажности воздуха	2	2	
	<b>Самостоятельная работа обучающихся:</b> конспектирование лекций, решение задач, составление отчетов по лабораторным работам, подготовка докладов	0,5		
<b>Тема 2.4.</b> <b>Свойства жидкостей</b>	<b>Содержание учебного материала</b> Характеристика жидкого состояния вещества. Поверхностный слой жидкости. Энергия поверхностного слоя. Явления на границе жидкости с твердым телом. Капиллярные явления. <b>Демонстрации:</b> Явление поверхностного натяжения и смачивания	2	-	2
	<b>Практические и лабораторные занятия</b> Измерение поверхностного натяжения жидкости	2	2	
	<b>Самостоятельная работа обучающихся:</b> конспектирование лекций, решение задач, составление отчетов по лабораторным работам, подготовка докладов	0,5	-	
<b>Тема 2.5.</b> <b>Свойства твердых тел</b>	<b>Содержание учебного материала</b> Характеристика твердого состояния вещества. Упругие свойства твердых тел. Закон Гука. Механические свойства твердых тел. Тепловое расширение твердых тел и жидкостей. Плавление и кристаллизация.	2	-	2
	<b>Практические и лабораторные занятия</b> Изучение теплового расширения твердых тел	2	2	
	<b>Самостоятельная работа обучающихся:</b> конспектирование лекций, решение задач, составление отчетов по лабораторным работам, подготовка докладов <b>Темы для докладов:</b> Влияние дефектов на физические свойства кристаллов; Применение жидких кристаллов в промышленности.	0,5	-	

Раздел III.	Электродинамика	32	12	
<p><b>Тема 3.1.</b> <b>Электрическое поле</b></p>	<p><b>Содержание учебного материала</b>            Электрические заряды. Закон сохранения заряда. Закон Кулона. Электрическое поле. Напряженность электрического поля. Принцип суперпозиции полей. Работа сил электростатического поля. Потенциал. Разность потенциалов. Эквипотенциальные поверхности. Связь между напряженностью и разностью потенциалов электрического поля. Диэлектрики в электрическом поле. Поляризация диэлектриков. Проводники в электрическом поле. Конденсаторы. Соединение конденсаторов в батарею. Энергия заряженного конденсатора. Энергия электрического поля.  <b>Демонстрации:</b>            Взаимодействие заряженных частиц. Конденсаторы</p>	4	-	2
	<p><b>Практические и лабораторные занятия</b>            Определение электрической емкости конденсатора</p>	2	2	
	<p><b>Самостоятельная работа обучающихся:</b>            конспектирование лекций, решение задач, составление отчетов по лабораторным работам, подготовка докладов по темам  <b>Темы для докладов:</b>            Виды электрических разрядов. Электрические разряды на службе человека; Молния – газовый разряд в природных условиях; Нанотехнология – междисциплинарная область фундаментальной и прикладной науки и техники.</p>	0,5	-	
<p><b>Тема 3.2.</b> <b>Законы постоянного тока</b></p>	<p><b>Содержание учебного материала</b>            Условия, необходимые для возникновения и поддержания электрического тока. Сила тока и плотность тока. Закон Ома для участка цепи без ЭДС. Зависимость электрического сопротивления от материала, длины и площади поперечного сечения проводника. Зависимость электрического сопротивления проводников от температуры. Электродвижущая сила источника тока. Закон Ома для полной цепи. Соединение проводников. Соединение источников электрической энергии в батарею. Закон Джоуля—Ленца. Работа и мощность электрического тока. Тепловое действие тока.</p>	4	-	3
	<p><b>Практические и лабораторные занятия</b>            Изучение закона Ома для участка цепи, последовательного и параллельного соединения проводников. Изучение закона Ома для полного участка цепи. Определение <math>E</math> и <math>R_i</math> источника напряжения. Определение удельного</p>	8	8	

	сопротивления металла. Определение сопротивления, мощности и КПД участка цепи.			
	<b>Самостоятельная работа обучающихся:</b> конспектирование лекций, решение задач, подготовка докладов по темам <b>Темы для докладов:</b> Акустические свойства полупроводников; Электронная проводимость металлов. Сверхпроводимость; Эмилий Христианович Ленц – русский физик; Открытие и применение высокотемпературной сверхпроводимости.	0,5	-	
<b>Тема 3.3. Электрический ток в разных средах</b>	<b>Содержание учебного материала</b> Электрический ток в металлах. Электронный газ. Работа выхода. Электрический ток в электролитах. Электролиз. Законы Фарадея. Применение электролиза в технике. Электрический ток в газах и вакууме. Ионизация газа. Виды газовых разрядов. Понятие о плазме. Свойства и применение электронных пучков. Электрический ток в полупроводниках. Полупроводниковые приборы.	2	-	
	<b>Самостоятельная работа обучающихся:</b> Индивидуальный проект Биполярные транзисторы; Полупроводниковые датчики температуры; Переменный электрический ток и его применение; Использование электроэнергии в транспорте.	2	-	
<b>Тема 3.4. Магнитное поле</b>	<b>Содержание учебного материала</b> Вектор индукции магнитного поля. Действие магнитного поля на прямолинейный проводник с током. Закон Ампера. Взаимодействие токов. Магнитный поток. Работа по перемещению проводника с током в магнитном поле. Действие магнитного поля на движущийся заряд. Сила Лоренца. Определение удельного заряда. Ускорители заряженных частиц.	4	-	3
	<b>Практические и лабораторные занятия</b> Изучение линий индукции магнитного поля токов и постоянных магнитов	2	2	
	<b>Самостоятельная работа обучающихся:</b> конспектирование лекций, решение задач, подготовка докладов по темам <b>Темы для докладов:</b> Андре Мари Ампер – основоположник электродинамики; Производство, передача и использование электроэнергии; Майкл Фарадей – создатель учения об электромагнитном поле.	0,5	-	

	Природа ферромагнетизма.			
<b>Тема 3.5. Электромагнитная индукция</b>	<b>Содержание учебного материала:</b> Электромагнитная индукция. Вихревое электрическое поле. Самоиндукция. Энергия магнитного поля. <b>Демонстрации:</b> Электроизмерительные приборы. Электромагнитная индукция. Опыты Фарадея	2	-	2
	<b>Самостоятельная работа обучающихся:</b> конспектирование лекций, решение задач, подготовка докладов по темам <b>Темы для докладов:</b> Ханс Кристиан Эрстед – основоположник электромагнетизма; Магнитные измерения (принципы построения приборов, способы измерения магнитного потока, магнитной индукции).	0,5	-	
<b>Раздел IV.</b>	<b>Колебания и волны</b>	<b>14</b>	<b>2</b>	
<b>Тема 4.1. Механические колебания</b>	<b>Содержание учебного материала</b> Колебательное движение. Гармонические колебания. Свободные механические колебания. Линейные механические колебательные системы. Превращение энергии при колебательном движении. Свободные затухающие механические колебания. Вынужденные механические колебания.	2	-	2
	<b>Практические и лабораторные занятия</b> Изучение зависимости периода колебаний нитяного маятника от длины нити. Определение ускорения свободного падения.	2	2	
	<b>Самостоятельная работа обучающихся:</b> конспектирование лекций, решение задач, составление отчетов по лабораторным работам, подготовка докладов	0,5	-	
<b>Тема 4.2. Упругие волны</b>	<b>Содержание учебного материала:</b> Поперечные и продольные волны. Характеристики волны. Уравнение плоской бегущей волны. Интерференция волн. Понятие о дифракции волн. Звуковые волны. Ультразвук и его применение.	2	-	2
	<b>Самостоятельная работа обучающихся:</b> конспектирование лекций, решение задач, подготовка докладов <b>Темы для докладов:</b> Свет – электромагнитная волна.	0,5	-	

<b>Тема 4.3. Электромагнитные колебания</b>	<b>Содержание учебного материала</b> Свободные электромагнитные колебания. Превращение энергии в колебательном контуре. Затухающие электромагнитные колебания. Генератор незатухающих электромагнитных колебаний. Вынужденные электрические колебания. Переменный ток. Генератор переменного тока. Емкостное и индуктивное сопротивления переменного тока. Закон Ома для электрической цепи переменного тока. Работа и мощность переменного тока. Генераторы тока. Трансформаторы. Токи высокой частоты. Получение, передача и распределение электроэнергии <b>Демонстрации:</b> Свободные и вынужденные колебания; Резонанс; Частота колебаний и высота тона звука.	4	-	2
	<b>Самостоятельная работа обучающихся:</b> конспектирование лекций, решение задач, подготовка докладов <b>Темы для докладов:</b> Шкала электромагнитных волн; Трансформаторы; Реликтовое излучение; Рентгеновские лучи. История открытия. Применение.	0,5	-	
<b>Тема 4.4. Электромагнитные волны</b>	<b>Содержание учебного материала</b> Электромагнитное поле как особый вид материи. Электромагнитные волны. Вибратор Герца. Открытый колебательный контур. Изобретение радио А.С. Поповым. Понятие о радиосвязи. Применение электромагнитных волн.	2	-	2
	<b>Самостоятельная работа обучающихся:</b> конспектирование лекций, решение задач, подготовка докладов <b>Темы для докладов:</b> Александр Степанович Попов – русский ученый, изобретатель радио; Развитие средств связи и радио.	0,5	-	
<b>Раздел V.</b>	<b>Оптика</b>	<b>13</b>	<b>6</b>	
<b>Тема 5.1. Природа света</b>	<b>Содержание учебного материала:</b> Скорость распространения света. Законы отражения и преломления света. Полное отражение. Линзы. Глаз как оптическая система. Оптические приборы. <b>Демонстрации:</b> Законы отражения и преломления света; Оптические приборы.	2	-	2
	<b>Практические и лабораторные занятия</b>	2	2	



	<p>Определение показателя преломления стекла</p> <p><b>Самостоятельная работа обучающихся:</b> конспектирование лекций, решение задач, составление отчетов по лабораторным работам, подготовка докладов</p> <p><b>Темы для докладов:</b> Оптические явления в природе.</p>	0,5	-	
<p><b>Тема 5.2.</b> <b>Волновые свойства света</b></p>	<p><b>Содержание учебного материала:</b> Интерференция света. Когерентность световых лучей. Интерференция в тонких пленках. Полосы равной толщины. Кольца Ньютона. Использование интерференции в науке и технике. Дифракция света. Дифракция на щели в параллельных лучах. Дифракционная решетка. Понятие о голографии. Поляризация поперечных волн. Поляризация света. Двойное лучепреломление. Поляроиды. Дисперсия света. Виды спектров. Спектры испускания. Спектры поглощения. Ультрафиолетовое и инфракрасное излучения. Рентгеновские лучи. Их природа и свойства.</p> <p><b>Демонстрации:</b> Получение спектра с помощью призмы; Спектроскоп.</p>	4	-	2
	<p><b>Практические и лабораторные занятия</b> Определение длины волны световой волны при помощи дифракционной решетки. Изучение сплошных и линейчатых спектров</p>	4	4	
	<p><b>Самостоятельная работа обучающихся:</b> конспектирование лекций, решение задач, составление отчетов по лабораторным работам, подготовка докладов</p> <p><b>Темы для докладов:</b> Голография и ее применение; Конструкция и виды лазеров; Лазерные технологии и их использование.</p>	0,5	-	
<p><b>Раздел VI.</b></p>	<p><b>Основы специальной теории относительности</b></p>	3	-	
<p><b>Тема 6.1. Основы специальной теории относительности</b></p>	<p><b>Содержание учебного материала:</b> Инвариантность модуля скорости света в вакууме. Постулаты Эйнштейна. Пространство и время специальной теории относительности. Связь массы и энергии свободной частицы. Энергия покоя.</p>	2	-	
	<p><b>Самостоятельная работа обучающихся:</b> конспектирование лекций, решение задач, подготовка докладов</p>	1	-	
<p><b>Раздел VII.</b></p>	<p><b>Элементы квантовой физики</b></p>	6	-	

<p><b>Тема 7.1.</b> <b>Квантовая оптика</b></p>	<p><b>Содержание учебного материала:</b> Тепловое излучение. Распределение энергии в спектре абсолютно чёрного тела. Квантовая гипотеза Планка. Фотоны. Внешний фотоэлектрический эффект. Внутренний фотоэффект. Типы фотоэлементов. Давление света. Понятие о корпускулярно-волновой природе света.</p>	2	-	2
<p><b>Тема 7.2.</b> <b>Физика атома</b></p>	<p><b>Содержание учебного материала:</b> Развитие взглядов на строение вещества. Закономерности в атомных спектрах водорода. Ядерная модель атома. Опыты Э. Резерфорда. Модель атома водорода по Н.Бору. Гипотеза де Бройля. Соотношение неопределённостей Гейзенберга. Квантовые генераторы.</p>	2	-	2
	<p><b>Самостоятельная работа обучающихся:</b> конспектирование лекций, решение задач, подготовка докладов <b>Темы для докладов:</b> Игорь Васильевич Курчатов – физик, организатор атомной науки и техники; Модель атома. Опыт Резерфорда; Нильс Бор – один из создателей современной физики.</p>	0,5	-	
<p><b>Тема 7.3.</b> <b>Физика атомного ядра</b></p>	<p><b>Содержание учебного материала:</b> Естественная радиоактивность. Закон радиоактивного распада. Способы наблюдения и регистрации заряженных частиц. Эффект Вавилова — Черенкова. Строение атомного ядра. Дефект массы, энергия связи и устойчивость атомных ядер. Ядерные реакции. Искусственная радиоактивность. Деление тяжелых ядер. Цепная ядерная реакция. Управляемая цепная реакция. Ядерный реактор. Получение радиоактивных изотопов и их применение. Биологическое действие радиоактивных излучений. Элементарные частицы.</p>	1	-	2
	<p><b>Самостоятельная работа обучающихся:</b> конспектирование лекций, решение задач, подготовка докладов <b>Темы для докладов:</b> Атомная физика. Изотопы. Применение радиоактивных изотопов; Управляемый термоядерный синтез; Ускорители заряженных частиц; Классификация и характеристики элементарных частиц; Методы наблюдения и регистрации радиоактивных излучений и частиц; Применение ядерных реакторов.</p>	0,5	-	
<p><b>Всего</b></p>		115	28	

\* Конкретные активные и интерактивные формы проведения занятий отражены в календарно-тематическом плане преподавателя.

\*\* Для характеристики уровня освоения учебного материала используются следующие обозначения: 1 – ознакомительный (узнавание ранее изученных объектов, свойств), 2 – репродуктивный (выполнение деятельности по образцу, инструкции или под руководством), 3 – продуктивный (планирование и самостоятельное выполнение деятельности, решение проблемных задач).

## Характеристика основных видов учебной деятельности обучающихся

Содержание обучения	Характеристика основных видов деятельности обучающихся (на уровне учебных действий)
Введение	<p>Умения постановки целей деятельности, планирования собственной деятельности для достижения поставленных целей, предвидения возможных результатов этих действий, организации самоконтроля и оценки полученных результатов. Развитие способности ясно и точно излагать свои мысли, логически обосновывать свою точку зрения, воспринимать и анализировать мнения собеседников, признавая право другого человека на иное мнение. Производство измерения физических величин и оценка границы погрешностей измерений. Представление границы погрешностей измерений при построении графиков. Умение высказывать гипотезы для объяснения наблюдаемых явлений. Умение предлагать модели явлений. Указание границ применимости физических законов. Изложение основных положений современной научной картины мира. Приведение примеров влияния открытий в физике на прогресс в технике и технологии производства. Использование Интернета для поиска информации</p>
<b>1. МЕХАНИКА</b>	
Кинематика	<p>Представление механического движения тела уравнениями зависимости координат и проекцией скорости от времени. Представление механического движения тела графиками зависимости координат и проекцией скорости от времени. Определение координат пройденного пути, скорости и ускорения тела по графикам зависимости координат и проекций скорости от времени. Определение координат пройденного пути, скорости и ускорения тела по уравнениям зависимости координат и проекций скорости от времени. Проведение сравнительного анализа равномерного и равнопеременного движений. Указание использования поступательного и вращательного движений в технике. Приобретение опыта работы в группе с выполнением различных социальных ролей. Разработка возможной системы действий и конструкции для экспериментального определения кинематических величин. Представление информации о видах движения в виде таблицы</p>
Законы механики Ньютона	<p>Объяснение демонстрационных экспериментов, подтверждающих закон инерции. Измерение массы тела. Измерение силы взаимодействия тел. Вычисление значения сил по известным значениям масс взаимодействующих тел и их ускорений. Вычисление значения ускорений тел по известным значениям действующих сил и масс тел. Сравнение силы действия и противодействия. Применение закона всемирного тяготения при расчетах сил и ускорений взаимодействующих тел. Сравнение ускорения свободного падения на планетах Солнечной системы. Выделение в тексте учебника основных категорий научной информации</p>
Законы сохранения в механике	<p>Применение закона сохранения импульса для вычисления изменений скоростей тел при их взаимодействиях. Измерение работы сил и изменение кинетической энергии тела. Вычисление работы сил и изменения кинетической энергии тела. Вычисление потенциальной энергии тел в гравитационном поле. Определение потенциальной энергии упруго деформированного тела по известной деформации и жесткости тела. Применение закона сохранения механической энергии при расчетах результатов взаимодействий тел гравитационными силами и силами упругости.</p>

	Указание границ применимости законов механики. Указание учебных дисциплин, при изучении которых используются законы сохранения
<b>2. ОСНОВЫ МОЛЕКУЛЯРНОЙ ФИЗИКИ И ТЕРМОДИНАМИКИ</b>	
Основы молекулярной кинетической теории. Идеальный газ	<p>Выполнение экспериментов, служащих для обоснования молекулярно-кинетической теории (МКТ). Решение задач с применением основного уравнения молекулярно-кинетической теории газов.</p> <p>Определение параметров вещества в газообразном состоянии на основании уравнения состояния идеального газа. Определение параметров вещества в газообразном состоянии и происходящих процессов по графикам зависимости <math>p(T)</math>, <math>V(T)</math>, <math>p(V)</math>.</p> <p>Экспериментальное исследование зависимости <math>p(T)</math>, <math>V(T)</math>, <math>p(V)</math>.</p> <p>Представление в виде графиков изохорного, изобарного и изотермического процессов. Вычисление средней кинетической энергии теплового движения молекул по известной температуре вещества. Высказывание гипотез для объяснения наблюдаемых явлений. Указание границ применимости модели «идеальный газ» и законов МКТ</p>
Основы термодинамики	<p>Измерение количества теплоты в процессах теплопередачи. Расчет количества теплоты, необходимого для осуществления заданного процесса с теплопередачей. Расчет изменения внутренней энергии тел, работы и переданного количества теплоты с использованием первого закона термодинамики. Расчет работы, совершенной газом, по графику зависимости <math>p(V)</math>. Вычисление работы газа, совершенной при изменении состояния по замкнутому циклу. Вычисление КПД при совершении газом работы в процессах изменения состояния по замкнутому циклу. Объяснение принципов действия тепловых машин. Демонстрация роли физики в создании и совершенствовании тепловых двигателей. Изложение сути экологических проблем, обусловленных работой тепловых двигателей и предложение пути их решения. Указание границ применимости законов термодинамики. Умение вести диалог, выслушивать мнение оппонента, участвовать в дискуссии, открыто выражать и отстаивать свою точку зрения.</p> <p>Указание учебных дисциплин, при изучении которых используют учебный материал «Основы термодинамики»</p>
Свойства паров, жидкостей, твердых тел	Использование Интернета для поиска информации о разработках и применениях современных твердых и аморфных материалов
<b>3. ЭЛЕКТРОДИНАМИКА</b>	
Электростатика	<p>Вычисление сил взаимодействия точечных электрических зарядов.</p> <p>Вычисление напряженности электрического поля одного и нескольких точечных электрических зарядов. Вычисление потенциала электрического поля одного и нескольких точечных электрических зарядов. Измерение разности потенциалов.</p> <p>Измерение энергии электрического поля заряженного конденсатора.</p> <p>Вычисление энергии электрического поля заряженного конденсатора.</p> <p>Разработка плана и возможной схемы действий экспериментального определения электроемкости конденсатора и диэлектрической проницаемости вещества. Проведение сравнительного анализа гравитационного и электростатического полей</p>
Постоянный ток	<p>Измерение мощности электрического тока. Измерение ЭДС и внутреннего сопротивления источника тока. Выполнение расчетов силы тока и напряжений на участках электрических цепей.</p> <p>Объяснение природы электрического тока в металлах, электролитах, газах, вакууме и полупроводниках. Применение электролиза в технике</p>

	<p>Проведение сравнительного анализа несамостоятельного и самостоятельного газовых разрядов. Объяснение на примере электрической цепи с двумя источниками тока (ЭДС), в каком случае источник электрической энергии работает в режиме генератора, а в каком — в режиме потребителя. Определение температуры нити накаливания. Измерение электрического заряда электрона. Снятие вольтамперной характеристики диода. Проведение сравнительного анализа полупроводниковых диодов и триодов. Использование Интернета для поиска информации о перспективах развития полупроводниковой техники. Установка причинно-следственных связей</p>
Магнитные явления	<p>Измерение индукции магнитного поля. Вычисление сил, действующих на проводник с током в магнитном поле. Вычисление сил, действующих на электрический заряд, движущийся в магнитном поле.</p> <p>Исследование явлений электромагнитной индукции, самоиндукции.</p> <p>Вычисление энергии магнитного поля. Объяснение принципа действия электродвигателя. Объяснение принципа действия генератора электрического тока и электроизмерительных приборов. Объяснение принципа действия масс-спектрографа, ускорителей заряженных частиц.</p> <p>Объяснение роли магнитного поля Земли в жизни растений, животных, человека. Приведение примеров практического применения изученных явлений, законов, приборов, устройств. Проведение сравнительного анализа свойств электростатического, магнитного и вихревого электрических полей. Объяснение на примере магнитных явлений, почему физику можно рассматривать как метадисциплину</p>
<b>4. КОЛЕБАНИЯ И ВОЛНЫ</b>	
Механические колебания	<p>Исследование зависимости периода колебаний математического маятника от его длины, массы и амплитуды колебаний. Исследование зависимости периода колебаний груза на пружине от его массы и жесткости пружины. Вычисление периода колебаний математического маятника по известному значению его длины. Вычисление периода колебаний груза на пружине по известным значениям его массы и жесткости пружины. Выработка навыков воспринимать, анализировать, перерабатывать и предъявлять информацию в соответствии с поставленными задачами. Приведение примеров автоколебательных механических систем. Проведение классификации колебаний</p>
Упругие волны	<p>Измерение длины звуковой волны по результатам наблюдений интерференции звуковых волн. Наблюдение и объяснение явлений интерференции и дифракции механических волн. Представление областей применения ультразвука и перспективы его использования в различных областях науки, техники, в медицине. Изложение сути экологических проблем, связанных с воздействием звуковых волн на организм человека</p>
Электромагнитные колебания	<p>Наблюдение осциллограмм гармонических колебаний силы тока в цепи. Измерение электроемкости конденсатора. Измерение индуктивности катушки. Исследование явления электрического резонанса в последовательной цепи. Проведение аналогии между физическими величинами, характеризующими механическую и электромагнитную колебательные системы. Расчет значений силы тока и напряжения на элементах цепи переменного тока. Исследование принципа действия трансформатора. Исследование принципа действия генератора переменного тока. Использование Интернета для поиска информации о современных способах передачи электроэнергии</p>
Электромагнитные	<p>Осуществление радиопередачи и радиоприема. Исследование свойств</p>

волны	<p>электромагнитных волн с помощью мобильного телефона.</p> <p>Развитие ценностного отношения к изучаемым на уроках физики объектам и осваиваемым видам деятельности. Объяснение принципиального различия природы упругих и электромагнитных волн. Изложение сути экологических проблем, связанных с электромагнитными колебаниями и волнами. Объяснение роли электромагнитных волн в современных исследованиях Вселенной</p>
<b>5. ОПТИКА</b>	
Природа света	<p>Применение на практике законов отражения и преломления света при решении задач. Определение спектральных границ чувствительности человеческого глаза. Умение строить изображения предметов, даваемые линзами. Расчет расстояния от линзы до изображения предмета. Расчет оптической силы линзы. Измерение фокусного расстояния линзы. Испытание моделей микроскопа и телескопа</p>
Волновые свойства света	<p>Наблюдение явления интерференции электромагнитных волн. Наблюдение явления дифракции электромагнитных волн. Наблюдение явления поляризации электромагнитных волн. Измерение длины световой волны по результатам наблюдения явления интерференции. Наблюдение явления дифракции света. Наблюдение явления поляризации и дисперсии света. Поиск различий и сходства между дифракционным и дисперсионным спектрами.</p> <p>Приведение примеров появления в природе и использования в технике явлений интерференции, дифракции, поляризации и дисперсии света. Перечисление методов познания, которые использованы при изучении указанных явлений</p>
<b>6. ОСНОВЫ СПЕЦИАЛЬНОЙ ТЕОРИИ ОТНОСИТЕЛЬНОСТИ</b>	
Основы специальной теории относительности	<p>Объяснение значимости опыта Майкельсона-Морли</p> <p>Формулирование постулатов. Объяснение эффекта замедления времени</p> <p>Расчет энергии покоя, импульса, энергии свободной частицы</p> <p>Выработка навыков воспринимать, анализировать, перерабатывать и предъявлять информацию в соответствии с поставленными задачами</p>
<b>7. ЭЛЕМЕНТЫ КВАНТОВОЙ ФИЗИКИ</b>	
Квантовая оптика	<p>Наблюдение фотоэлектрического эффекта. Объяснение законов Столетова и давление света основе квантовых представлений. Расчет максимальной кинетической энергии электронов при фотоэлектрическом эффекте. Определение работы выхода электрона по графику зависимости максимальной кинетической энергии фотоэлектронов от частоты света. Измерение работы выхода электрона. Перечисление приборов установки, в которых применяется безинерционность фотоэффекта.</p> <p>Объяснение корпускулярно-волнового дуализма свойств фотонов. Объяснение роли квантовой оптики в развитии современной физики</p>
Физика атома	<p>Наблюдение линейчатых спектров. Расчет частоты и длины волны испускаемого света при переходе атома водорода из одного стационарного состояния в другое. Вычисление длины волны де Бройля частицы с известным значением импульса. Объяснение происхождения линейчатого спектра атома водорода и различия линейчатых спектров различных газов. Исследование линейчатого спектра. Исследование принципа работы люминесцентной лампы. Наблюдение и объяснение принципа действия лазера. Приведение примеров использования лазера в современной науке и технике. Использование Интернета для поиска информации о перспективах применения лазера</p>
Физика атомного	<p>Наблюдение треков альфа-частиц в камере Вильсона. Представление о</p>

ядра	<p>характере четырёх типов фундаментальных взаимодействий элементарных частиц в виде таблицы. Регистрирование ядерных излучений с помощью счетчика Гейгера. Расчет энергии связи атомных ядер. Определение заряда и массового числа атомного ядра, возникающего в результате радиоактивного распада. Вычисление энергии, освобождающейся при радиоактивном распаде. Определение продуктов ядерной реакции. Вычисление энергии, освобождающейся при ядерных реакциях. Понимание преимуществ и недостатков использования атомной энергии и ионизирующих излучений в промышленности, медицине. Изложение сути экологических проблем, связанных с биологическим действием радиоактивных излучений. Проведение классификации элементарных частиц по их физическим характеристикам (массе, заряду, времени жизни, спину и т.д.). Понимание ценностей научного познания мира не вообще для человечества в целом, а для каждого обучающегося лично, ценностей овладения методом научного познания для достижения успеха в любом виде практической деятельности</p>
------	--



### **3. УСЛОВИЯ РЕАЛИЗАЦИИ РАБОЧЕЙ ПРОГРАММЫ ОБЩЕОБРАЗОВАТЕЛЬНОЙ УЧЕБНОЙ ДИСЦИПЛИНЫ**

#### **3.1. Требования к минимальному материально-техническому обеспечению**

Дисциплина реализуется в учебном кабинете физики.

Оснащение учебного кабинета:

Специализированная мебель;

Технические средства обучения: не используются;

Оборудование, включая приборы;

Наглядные пособия.

#### **3.2. Учебно-методическое обеспечение дисциплины**

Основная учебная литература:

1. Пинский А.А., Граковский Г.Ю. Физика: Учебник / Пинский А.А., Граковский Г.Ю., Дик Ю.И., - 4-е изд., испр. - М.:Форум, НИЦ ИНФРА-М, 2017. - 560 с. – Режим доступа: <http://znanium.com/catalog/product/559355>

Дополнительная учебная литература:

1. Кузнецов С.И. Физика. Основы электродинамики. Электромагнитные колебания и волны: Учебное пособие / С.И. Кузнецов. - 4-е изд., испр. и доп. - М.: Вузовский учебник: НИЦ ИНФРА-М, 2015. – Режим доступа: <http://znanium.com/catalog/product/424601>

Перечень учебной литературы для самостоятельной работы:

1. Физика: Методическое пособие по проведению лабораторных занятий (Томилова) 2016. КЖТ УрГУПС, методическое обеспечение (V:)\1 курс

2. Физика: Методическое пособие по организации самостоятельной работы (Томилова) 2016. КЖТ УрГУПС, методическое обеспечение (V:)\1 курс

#### **3.3 Информационные ресурсы сети Интернет и профессиональные базы данных**

Перечень Интернет-ресурсов:

1. Единое окно доступа к образовательным ресурсам [www.window.edu.ru](http://www.window.edu.ru)

2. Нобелевские лауреаты по физике [www.n-t.ru/nl/fz](http://www.n-t.ru/nl/fz)

3. Образовательные ресурсы Интернета-Физика [www.alleng.ru/edu/phys.htm](http://www.alleng.ru/edu/phys.htm)

4. Учебно-методическая газета «Физика» [www.fiz.1september.ru](http://www.fiz.1september.ru)

Профессиональные базы данных:

не используются.

Программное обеспечение:

не используется.

#### 4. КОНТРОЛЬ И ОЦЕНКА РЕЗУЛЬТАТОВ ОСВОЕНИЯ ОБЩЕОБРАЗОВАТЕЛЬНОЙ УЧЕБНОЙ ДИСЦИПЛИНЫ

Результаты обучения (освоенные умения, усвоенные знания)	Формы и методы контроля и оценки результатов обучения
<ul style="list-style-type: none"><li>- сформированность представлений о роли и месте физики в современной научной картине мира; понимание физической сущности наблюдаемых во Вселенной явлений, роли физики в формировании кругозора и функциональной грамотности человека для решения практических задач;</li><li>- владение основополагающими физическими понятиями, закономерностями, законами и теориями; уверенное использование физической терминологии и символики;</li><li>- владение основными методами научного познания, используемыми в физике: наблюдением, описанием, измерением, экспериментом; умения обрабатывать результаты измерений, обнаруживать зависимость между физическими величинами, объяснять полученные результаты и делать выводы;</li><li>- сформированность умения решать физические задачи;</li><li>- сформированность умения применять полученные знания для объяснения условий протекания физических явлений в природе и для принятия практических решений в повседневной жизни;</li><li>- сформированность собственной позиции по отношению к физической информации, получаемой из разных источников.</li></ul>	<p>Текущий контроль: наблюдение за выполнением заданий на практических и лабораторных занятиях; оценка выполненных заданий на практических и лабораторных занятиях.</p> <p>Промежуточная аттестация: оценка ответов на вопросы экзамена</p>

Федеральное агентство железнодорожного транспорта  
Федеральное государственное бюджетное образовательное учреждение  
высшего образования  
«Уральский государственный университет путей сообщения»

**РАБОЧАЯ ПРОГРАММА ДИСЦИПЛИНЫ  
УД.01. ВВЕДЕНИЕ В СПЕЦИАЛЬНОСТЬ**


для специальности:

23.02.01 Организация перевозок и управление на транспорте (по видам)

Екатеринбург, 2019

Рассмотрено  
Предметной цикловой комиссией  
технических специальностей

Заместитель директора – начальник  
управления по учебной работе

  
«01» июля 2019 г. Щупов Д.А.

Председатель ещ (Шпагина Е.А.)

# **РАБОЧАЯ ПРОГРАММА ДИСЦИПЛИНЫ УД.01. ВВЕДЕНИЕ В СПЕЦИАЛЬНОСТЬ**

## **1. ПАСПОРТ РАБОЧЕЙ ПРОГРАММЫ ДИСЦИПЛИНЫ УД.01. ВВЕДЕНИЕ В СПЕЦИАЛЬНОСТЬ**

### **1.1. Область применения рабочей программы**

Рабочая программа дисциплины (далее рабочая программа) является частью основной профессиональной образовательной программы – образовательной программы среднего профессионального образования – программы подготовки специалистов среднего звена.

Рабочая программа составлена по учебному плану 2019 года по специальности 23.02.01 Организация перевозок и управление на транспорте (по видам).

### **1.2. Место дисциплины в структуре образовательной программы**

Дисциплина УД.01. Введение в специальность является предлагаемой общеобразовательной учебной дисциплиной, устанавливающей базовые представления для освоения специальных дисциплин, и изучается на первом курсе обучения.

### **1.3. Цель и задачи дисциплины—требования к результатам освоения дисциплины:**

В результате освоения дисциплины обучающийся **должен уметь:**

- планировать самостоятельную работу;
- уметь оформлять отчеты;
- организовывать свою деятельность, развивать и повышать уровень качеств, необходимых для будущей профессии.

**должен знать:**

- требования ФГОС к начальному уровню подготовки студента и уровню подготовки выпускника специальности 23.02.01 Организация перевозок и управление на транспорте (по видам);
- требования ФГОС к основному минимуму содержания основной образовательной программы, к условиям ее реализации и срокам освоения;
- учебный план и график учебного процесса группы;
- значение законов социально-экономических и естественнонаучных дисциплин в производственном процессе на железнодорожном транспорте;
- об основных требованиях к минимуму знаний и умений общепрофессиональных дисциплин, необходимых для изучения специальных дисциплин;
- основные требования к профессиональным качествам специалистов

## 2. СТРУКТУРА И СОДЕРЖАНИЕ ДИСЦИПЛИНЫ

### 2.1. Объем дисциплины и виды учебной работы

<b>Вид учебной работы</b>	<b>Объем часов</b>
<b>Максимальная учебная нагрузка (всего), в том числе по вариативу</b>	<b>66</b> -
<b>Обязательная аудиторная учебная нагрузка (всего)</b>	<b>50</b>
в том числе:	
лабораторные и практические занятия	20
контрольные работы	-
курсовая работа (проект)	-
активные, интерактивные формы занятий	30
<b>Самостоятельная работа (самостоятельная работа и индивидуальный проект) обучающегося (всего)</b>	<b>16</b>
в том числе:	
самостоятельная работа над курсовой работой (проектом)	-
внеаудиторная самостоятельная работа	8
индивидуальный проект	8
Промежуточная аттестация в форме дифференцированного зачета	

## 2.2. Тематический план и содержание дисциплины УД.01. Введение в специальность

Наименование разделов и тем	Содержание учебного материала, лабораторные работы и практические занятия, самостоятельная работа обучающихся	Объем часов		Уровень освоения**
		Всего	В том числе, активные, интерактивные формы занятий*	
1	2	3	4	5
<b>Введение</b>		<b>5</b>	<b>2</b>	
	<b>Содержание учебного материала</b> Общая характеристика образовательной программы.	4	2	1
	<b>Самостоятельная работа обучающихся:</b> Составление глоссария	1	-	
<b>Тема 1. Специальность 23.02.01 Организация перевозок и управление на транспорте (по видам).</b>		<b>7</b>	<b>4</b>	
<b>Тема 1.1. Краткая характеристика специальности 23.02.01</b>	<b>Содержание учебного материала</b> Общая характеристика образовательной программы. Специальность, технология обучения, организация учебного процесса. Колледж, отделение, цикловая комиссия. Знакомство с КЖТ, где реализуется образовательная программа. История и сегодняшний день КЖТ УрГУПС	4	2	1
<b>Тема 1.2 Требования ФГОС СПО к государственной итоговой аттестации специализации</b>	<b>Содержание учебного материала</b> Знакомство с ФГОС СПО специальности. Общая характеристика специальности, квалификационная характеристика специалиста по ФГОС СПО. Требования ФГОС СПО к государственной итоговой аттестации специалиста.	2	2	1
	<b>Самостоятельная работа обучающихся:</b> Подготовка презентаций, подготовка к опросу по теме Проработка конспектов занятия	1	-	
<b>Тема 2. Программа обучения</b>		<b>14</b>	<b>2</b>	

1	2	3	4	5
<b>Тема 2.1 Общие требования ФГОС СПО к основному минимуму содержания основной образовательной программы</b>	<b>Содержание учебного материала</b> Знакомство с общими требованиями ФГОС СПО. Структура образовательной программы в части обязательных компонентов, циклов и дисциплин.	4	2	1
<b>Тема 2.2 Общие требования к условиям реализации основной образовательной программы и срокам освоения</b>	<b>Практические работы</b> Структура образовательной программы в части обязательных компонентов, циклов и дисциплин	10	10	1
<b>Тема 3. Учебный план</b>		<b>12</b>	<b>2</b>	
<b>Тема 3.1 Учебный план и график учебного процесса группы</b>	<b>Содержание учебного материала</b> Знакомство с учебным планом специальности и графиком учебного процесса	2	2	1
	<b>Самостоятельная работа обучающихся:</b> Индивидуальный проект Учебный план Составление тематического кроссворда	8	-	
<b>Тема 3.2 Планирование самостоятельной работы</b>	<b>Содержание учебного материала</b> Знакомство с видами самостоятельной работы. Межпредметные связи дисциплин учебного плана.	2	-	1
<b>Тема 4. Базовые дисциплины (БД), общие гуманитарные и социально-экономические (ОГСЭ), математические и общие естественнонаучные дисциплины (ЕН)</b>		<b>6</b>	<b>2</b>	
<b>Тема 4.1 Законы социально-экономических и естественнонаучных дисциплин</b>	<b>Содержание учебного материала</b> Значение законов социально-экономических и естественнонаучных дисциплин в производственном процессе на железнодорожном транспорте	2	2	1
	<b>Самостоятельная работа обучающихся:</b> Подготовка к опросу	1	-	
<b>Тема 4.2 Роль дисциплин ОГСЭ и ЕН в формировании общей образованности будущего специалиста</b>	<b>Содержание учебного материала</b> Требования ФГОС СПО к обязательному минимуму содержания дисциплин циклов ОГСЭ и ЕН	2	-	1
	<b>Самостоятельная работа обучающихся:</b> Подготовка ответов на вопросы, конспектирование	1	-	
<b>Тема 5. Общепрофессиональные дисциплины (ОП) и профессиональные модули (ПМ)</b>		<b>14</b>	<b>4</b>	



1	2	3	4	5
<b>Тема 5.1 Основные требования к минимуму знаний и умений общеобразовательных дисциплин</b>	<b>Содержание учебного материала</b> Основные требования необходимые для изучения специальных дисциплин. Умение оформлять отчеты	2	2	1
<b>Тема 5.2 Требования ФГОС СПО к обязательному минимуму содержания специальных дисциплин учебного плана</b>	<b>Практические работы</b> Требования ФГОС СПО к обязательному минимуму содержания специальных дисциплин учебного плана: общепрофессиональных дисциплин, дисциплин специальности и специализации.	10	2	1
	<b>Самостоятельная работа обучающихся:</b> Конспектирование	2	-	
<b>Тема 6. Место работы выпускника специальности 23.02.01 Организация перевозок и управление на транспорте (по видам).</b>	<b>Организация перевозок и управление на транспорте</b>	<b>8</b>	<b>4</b>	
<b>Тема 6.1 Требования к профессиональным качествам специалистов</b>	<b>Содержание учебного материала</b> Организация деятельности, развитие и повышение уровня качеств необходимых для будущей профессии	4	2	1
<b>Тема 6.2 Основные должности специалистов по специальности 23.02.01</b>	<b>Содержание учебного материала</b> Знакомство с оснащением и оборудованием рабочих мест специалистов на предприятиях железнодорожного транспорта	2	2	1
	<b>Самостоятельная работа обучающихся:</b> Подготовка сообщений, подготовка к опросу	2	-	
	<b>Всего:</b>	<b>66</b>	<b>30</b>	

\* Конкретные активные и интерактивные формы проведения занятий отражены в календарно-тематическом плане преподавателя.

\*\* Для характеристики уровня освоения учебного материала используются следующие обозначения: 1 – ознакомительный (узнавание ранее изученных объектов, свойств); 2 – репродуктивный (выполнение деятельности по образцу, инструкции или под руководством); 3 – продуктивный (планирование и самостоятельное выполнение деятельности, решение проблемных задач)

### **3. УСЛОВИЯ РЕАЛИЗАЦИИ РАБОЧЕЙ ПРОГРАММЫ ДИСЦИПЛИНЫ**

#### **3.1. Требования к минимальному материально-техническому обеспечению:**

Дисциплина реализуется в учебном кабинете технических средств (по видам транспорта).

Оснащение учебного кабинета:

Специализированная мебель;

Технические средства обучения;

Оборудование, включая приборы (при наличии): не используется;

Наглядные пособия

#### **3.2. Учебно-методическое обеспечение дисциплины**

Основная учебная литература:

1. Управление эксплуатационной работой на железнодорожном транспорте: технология и управление работой железнодорожных участков и направлений: Уч. пос./Левин Д.Ю. - М.: НИЦ ИНФРА-М, 2016. - 368 с., <http://znanium.com/catalog/product/522408>

Дополнительная учебная литература:

1. Системное управление перевозочным процессом на железнодорожном транспорте : монография / Д.Ю. Левин. — М.: ИНФРА-М, 2018. — 313 с. <http://znanium.com/catalog/product/912787>

Учебно – методическая литература для самостоятельной работы:

1. Введение в специальность. Методическое пособие по самостоятельной работе обучающихся (Н.Ю.Наумова) 2016. КЖТ УрГУПС, методическое обеспечение (V:)23.02.01.

#### **3.3 Информационные ресурсы сети Интернет и профессиональные базы данных**

Перечень Интернет-ресурсов:

1. Электронная информационно-образовательная среда КЖТ УрГУПС <http://kgt.usurt.ru/do>

2. Журналы: «Транспорт Урала» <http://www.usurt.ru/transporturala>, «Инновационный транспорт» <http://www.usurt.ru/izdatelsko-bibliotechnyy-kompleks/zhurnal-innovatsionnyy-transport/informatsiya-o-zhurnale>, «Локотранс» <http://lokotrans.info/htm/anonsi.html>

3. Сайт ОАО «РЖД» <http://www.rzd.ru>

4. Сайт для студентов-железнодорожников <http://www.pomogala.ru>

Профессиональные базы данных: АСПИ ЖТ

Программное обеспечение:

1. Операционная система Windows

2. Пакет офисных программ Microsoft Office

3. web браузер Mozilla Firefox

#### 4. КОНТРОЛЬ И ОЦЕНКА РЕЗУЛЬТАТОВ ОСВОЕНИЯ ДИСЦИПЛИНЫ

Результаты обучения (освоенные умения, усвоенные знания)	Формы и методы контроля и оценки результатов обучения
<b>Умения:</b> <ul style="list-style-type: none"><li>— планировать самостоятельную работу;</li><li>— уметь оформлять отчеты;</li><li>— организовывать свою деятельность, развивать и повышать уровень качеств, необходимых для будущей профессии.</li></ul>	Текущий контроль: наблюдение за выполнением заданий на занятиях; оценка выполненных заданий.
<b>Знания:</b> <ul style="list-style-type: none"><li>— о профессиональной образовательной программе по специальности;</li><li>— о требованиях, предъявляемых к студенту, уровню подготовки выпускника;</li><li>— о профессиональных качествах работников железнодорожного транспорта в выбранной специальности;</li><li>— о будущем месте работы</li></ul>	Текущий контроль: наблюдение за выполнением заданий на занятиях; оценка выполненных заданий. Промежуточная аттестация: оценка публичного выступления индивидуального проекта на дифференцированном зачете.

Федеральное агентство железнодорожного транспорта  
Федеральное государственное бюджетное образовательное учреждение  
высшего образования  
«Уральский государственный университет путей сообщения»

**РАБОЧАЯ ПРОГРАММА ДИСЦИПЛИНЫ  
УД.02. ПРОЕКТНАЯ ДЕЯТЕЛЬНОСТЬ**


для специальности:

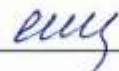
23.02.01 Организация перевозок и управление на транспорте (по видам)

Екатеринбург, 2019

Рассмотрено  
Предметной цикловой комиссией  
технических специальностей

Заместитель директора – начальник  
управления по учебной работе

  
Щупов Д.А.  
«01» июля 2019 г.

Председатель  (Шпагина Е.А.)

# **РАБОЧАЯ ПРОГРАММА ДИСЦИПЛИНЫ УД.02 ПРОЕКТНАЯ ДЕЯТЕЛЬНОСТЬ**

## **1. ПАСПОРТ РАБОЧЕЙ ПРОГРАММЫ ДИСЦИПЛИНЫ УД.02 ПРОЕКТНАЯ ДЕЯТЕЛЬНОСТЬ**

### **1.1 Область применения рабочей программы**

Рабочая программа дисциплины (далее рабочая программа) является частью основной профессиональной образовательной программы – образовательной программы среднего профессионального образования – программы подготовки специалистов среднего звена.

Рабочая программа составлена по учебному плану 2019 года по специальности 23.02.01 Организация перевозок и управление на транспорте (по видам).

### **1.2 Место дисциплины в структуре образовательной программы**

УД.02 Проектная деятельность является предлагаемой образовательной организацией дисциплиной, цикла общеобразовательной подготовки, устанавливающей базовые представления для освоения специальных дисциплин, и изучается на первом курсе обучения.

### **1.3 Цель и задачи дисциплины — требования к результатам освоения дисциплины:**

Содержание программы дисциплины УД.02 Проектная деятельность направлено на достижение цели формирования навыков научно-исследовательской, аналитической и проектной работы.

#### **Основными задачами дисциплины являются:**

- систематизировать представление обучающихся о проектной и исследовательской деятельности через овладение основными понятиями;
- сформировать основы практических умений организации научно - исследовательской работы;
- развивать умение формулировать цель, задачи, гипотезу, объект и предмет исследования;
- совершенствовать умение поиска информации из разных источников;
- формировать культуру публичного выступления;
- оказать методическую поддержку обучающимся при проведении исследовательских работ, проектов и подготовке выступлений на научно - практических конференциях;
- совершенствовать общественно – практическую активность обучающихся;
- способствовать развитию творческой активности личности обучающихся;
- содействовать профессиональному самоопределению обучающихся;
- выделять основных этапов написания выпускной квалификационной работы;
- систематизировать представление обучающихся о процедуре защиты курсовой, дипломной работы.

Освоение содержания дисциплины УД.02 Проектная деятельность обеспечивает достижение обучающимися следующих **результатов:**

**личностных:**

- интеллектуальное, личностное развитие обучающихся, рост их компетенции в выбранной для исследования или проекта сфере;
- сформированность широкого представления о достижениях мировой и национальной науки, культуры и техники;
- сформированность толерантного сознания и поведения в поликультурном мире, готовности и способности вести диалог с другими людьми, достигать в нём взаимопонимания;
- готовность и способность действовать самостоятельно, инициативно и ответственно при решении исследовательских и проектных задач;
- готовность и способность к непрерывному образованию, включая самообразование, с использованием проектной технологии и исследовательских методов;

**метапредметных:**

- сформированность умений организовать исследовательскую и проектную деятельность – осуществлять целеполагание, планировать, поэтапно и целесообразно решать поставленные задачи, оформлять и защищать собственный проект;
- сформированность умения продуктивно общаться и взаимодействовать с ее участниками, учитывать их позиции;
- сформированность умений решать проблемы, эффективно разрешать противоречия;
- сформированность умения ясно, логично и точно излагать свою точку зрения, используя адекватные языковые средства;
- сформированность компетенции осознанного использования информационных и коммуникационных технологий;

**предметных:**

- сформированность навыков коммуникативной, учебно-исследовательской деятельности, критического мышления;
- способность к инновационной, аналитической, творческой, интеллектуальной деятельности;
- сформированность навыков проектной деятельности, а также самостоятельного применения приобретенных знаний и способов действий при решении различных задач, используя знания одной или нескольких учебных дисциплин или предметных областей;
- способность постановки цели и формулирования гипотезы исследования, планирования работы, отбора и интерпретации необходимой информации, структурирования аргументации результатов исследования на основе собранных данных, презентации результатов.

## 2. СТРУКТУРА И СОДЕРЖАНИЕ ДИСЦИПЛИНЫ

### 2.1 Объем дисциплины и виды учебной работы

Вид учебной работы	Объем часов
<b>Максимальная учебная нагрузка (всего), в том числе по вариативу</b>	<b>66</b> -
<b>Обязательная аудиторная учебная нагрузка (всего)</b>	50
в том числе:	
лабораторные и (или) практические занятия	20
контрольные работы	-
курсовая работа (проект) <i>(если предусмотрено)</i>	-
активные, интерактивные формы занятий	10
<b>Самостоятельная работа (самостоятельная работа и индивидуальный проект) обучающегося (всего)</b>	<b>16</b>
в том числе:	
самостоятельная работа над курсовой работой (проектом)	-
внеаудиторная самостоятельная работа	8
индивидуальный проект	8
Промежуточная аттестация в форме <i>дифференцированного зачета</i>	



## 2.2 Тематический план и содержание дисциплины УД.02 Проектная деятельность

Наименование разделов и тем	Содержание учебного материала, лабораторные работы и практические занятия, самостоятельная работа обучающихся	Объем часов		Уровень освоения**
		Всего	В том числе, активные, интерактивные формы занятий*	
1	2	3	4	5
<b>Раздел 1. Основы проектной деятельности. Обеспечение проектной деятельности</b>		<b>32</b>	<b>2</b>	<b>-</b>
<b>Тема 1.1 Теоретические основы проектной деятельности</b>	<b>Содержание учебного материала</b> Виды, типы, классы проектов, ресурсы проектов. Значение курса в структуре обучения. Цели курса. Основная терминология, классификация проектов и проектной деятельности, ресурсы проектов. Спецификации и требования. Технические спецификации проектной деятельности, технические требования к ресурсам проектов	2	-	1
	<b>Самостоятельная работа обучающихся</b> Работа с нормативными документами, технические спецификации проектной деятельности, составление таблиц для систематизации учебного материала, классификация проектов и проектной деятельности	1	-	-
<b>Тема 1.2. Содержание проектной деятельности</b>	<b>Содержание учебного материала</b> Содержание проектной деятельности. Текущее состояние и мировые тенденции в области управления проектной деятельности. Международные стандарты проектной деятельности. Сравнительный анализ различных подходов. Характер деятельности по разработке и реализации проектов. Необходимость управления проектами. Содержание и предпосылки успешного осуществления управления проектами. Форма управления проектами.	2	-	1
	<b>Самостоятельная работа обучающихся</b> Составление таблиц для систематизации учебного материала: Риски: распознавание, оценка, предотвращение. Работа с основной и дополнительной литературой, интернет ресурсами.	1	-	-

1	2	3	4	5
<b>Тема 1.3.</b> <b>Технология работы над проектным продуктом</b>	<b>Практические работы</b> Этапы работы над проектом, их содержание. Подход к выбору темы и формы проектного продукта. Определение цели, задач проекта. Способы получения и обработки информации. Использование информационных технологий при создании проектного продукта. Роль планирования проектной деятельности.	10	-	1
	<b>Самостоятельная работа обучающихся</b> Проработка конспекта. Ознакомление с перечнем примерных тем индивидуального проекта, подготовка собственных предложений по тематике проекта и форме проектного продукта.	1	-	-
<b>Тема 1.4.</b> <b>Типы и виды проектов</b>	<b>Содержание учебного материала</b> Типы проектов по сферам деятельности (технический, организационный, экономический, социальный, смешанный). Классы проектов (монопроекты, мультипроекты, мегапроекты). Виды проектов (инновационный, конструкторский, исследовательский, инженерный, информационный, творческий, социальный, прикладной). Разработка алгоритма работы над проектом.	2	2	1
	<b>Самостоятельная работа обучающихся</b> Подготовка сообщения по теме «Виды проектов в информационной сфере»	1	-	-
<b>Тема 1.5.</b> <b>Выбор темы и определение методологических характеристик</b>	<b>Содержание учебного материала</b> Выбор темы. Определение степени значимости темы проекта. Требования к выбору и формулировке темы. Актуальность и практическая значимость исследования. Определение цели и задач. Типичные способы определения цели. Эффективность целеполагания. Формулирование гипотезы. Доказательство и опровержение гипотезы. Схематическое изображение составляющих проекта: актуальность, цель, задачи, гипотеза, предмет и объект проекта. Составление плана собственного исследования: формулирование темы и составление плана собственного исследования; определение объекта, предмета, цели и задачи собственного научного поиска; определение особенности проблемы и гипотезы собственной исследовательской работы.	2	-	-

1	2	3	4	5
	<b>Самостоятельная работа обучающихся</b> Подготовка письменного сообщения о процессах интеграции в современном мире (экономика, политика, культура) с использованием сети Internet.	1	-	-
<b>Тема 1.6.</b> <b>Этапы работы над проектом</b>	<b>Содержание учебного материала</b> Планирование: подбор необходимых материалов, определение способов сбора и анализа информации. Основной этап: обсуждение методологических аспектов и организация работы, структурирование проекта, работа над проектом. Заключительный этап: подведение итогов, оформление результатов, презентация проекта	2	-	2
	<b>Самостоятельная работа обучающихся</b> Формулирование и оформление теоретических и практических аспектов проектной деятельности. Оформление плана работы над проектом.	1	-	-
<b>Тема 1.7.</b> <b>Методы работы с источником информации</b>	<b>Содержание учебного материала</b> Виды литературных источников информации. Информационные ресурсы. Оформление библиографического списка.	2	-	2
	<b>Самостоятельная работа обучающихся</b> Подготовка сообщения «Общие требования к оформлению текста»	1	-	-
<b>Тема 1.8.</b> <b>Особенности выполнения исследовательской работы</b>	<b>Содержание учебного материала</b> Оформление доклада для защиты индивидуального проекта. Доработка проекта с учётом замечаний и предложений	2	-	2
	<b>Самостоятельная работа обучающихся</b> Оформление приложений исследовательской части индивидуального проекта	1	-	-
<b>Раздел 2. Выполнение индивидуального проекта</b>		<b>34</b>	<b>8</b>	
<b>Тема 2.1.</b> <b>Выполнение исследовательской работы в форме рефератов</b>	<b>Содержание учебного материала</b> Реферат: структура, этапы работы, требования к оформлению, критерии оценки. Выполнение исследовательской работы в форме рефератов. Доклад: структура, этапы работы, требования к оформлению, критерии оценки.	6	2	3

1	2	3	4	5
<b>Тема 2.2. Правила оформления проекта. Презентация проекта</b>	<b>Практические работы</b> Общие требования к оформлению текста (ГОСТы по оформлению машинописных работ: выбор формата бумаги, оформление полей, знаков препинания, нумерации страниц, рубрикации текста, способы выделения отдельных частей текста. Правила оформления титульного листа, содержания проекта. Оформление библиографического списка. Правила оформления таблиц, графиков, диаграмм, схем. Структурирование аргументации результатов исследования на основе собранных данных. Требования к изложению результатов работы над индивидуальным проектом через статью. Изложение результатов работы над индивидуальным проектом через статью. Требования к приложениям результатов исследования индивидуального проекта.	10	2	3
	<b>Самостоятельная работа обучающихся</b> Проработка конспекта. Ознакомление с памятками по технологии проектирования. Подготовка авторского доклада. Оформление библиографического списка индивидуального проекта. Написание статьи по результатам работы над индивидуальным проектом. Оформление презентации по теме исследования проектной деятельности в программе PowerPoint и предоставление её на защиту. Индивидуальный проект	8	-	-
	Дифференцированный зачет: Публичная защита индивидуальных проектов	10	4	-
	<b>Всего</b>	<b>66</b>	<b>10</b>	

\*Конкретные активные и интерактивные формы проведения занятий отражены в календарно-тематическом плане преподавателя.

\*\*Для характеристики уровня освоения учебного материала используются следующие обозначения: 1 – ознакомительный (узнавание ранее изученных объектов, свойств); 2 – репродуктивный (выполнение деятельности по образцу, инструкции или под руководством); 3 – продуктивный (планирование и самостоятельное выполнение деятельности, решение проблемных задач).

## Характеристика основных видов учебной деятельности обучающихся

Содержание обучения	Характеристика основных видов учебной деятельности обучающихся
1	2
Теоретические основы проектной деятельности	<ul style="list-style-type: none"> <li>-знать виды, типы, классы проектов, ресурсы проектов.</li> <li>–знать значение курса в структуре обучения.</li> <li>-знать цели курса, основную терминологию, классификацию проектов и проектной деятельности, ресурсы проектов.</li> <li>-знать спецификации и требования, технические спецификации проектной деятельности, технические требования к ресурсам проектов</li> </ul>
Содержание проектной деятельности	<ul style="list-style-type: none"> <li>-знать содержание проектной деятельности, текущее состояние и мировые тенденции в области управления проектной деятельности.</li> <li>-знать международные стандарты проектной деятельности, сравнительный анализ различных подходов.</li> <li>-знать характер деятельности по разработке и реализации проектов, необходимость управления проектами, содержание и предпосылки успешного осуществления управления проектами. Форма управления проектами.</li> </ul>
Технология работы над проектным продуктом	<ul style="list-style-type: none"> <li>-умение строить логическое рассуждение, включающее установление причинно-следственных связей;</li> <li>- умение ставить вопросы как компонент умения видеть проблему; умение формулировать проблему.</li> <li>- умение выделять главное.</li> <li>- умение давать определение понятиям, владение терминами.</li> </ul>
Типы и виды проектов	<ul style="list-style-type: none"> <li>-знать типы проектов по сферам деятельности (технический, организационный, экономический, социальный, смешанный), классы проектов (монопроекты, мультипроекты, мегапроекты).</li> <li>-знать виды проектов (инновационный, конструкторский, исследовательский, инженерный, информационный, творческий, социальный, прикладной)</li> <li>-уметь разрабатывать алгоритм работы над проектом.</li> </ul>
Выбор темы и определение методологических характеристик	<ul style="list-style-type: none"> <li>-уметь ставить новые цели, преобразование практической задачи в познавательную; планирование пути достижения целей;</li> <li>-умение самостоятельно анализировать условия достижения цели на основе учёта выделенных учителем ориентиров действия в новом учебном материале;</li> <li>- умение самостоятельно контролировать своё время и управлять им;</li> <li>- умение адекватно самостоятельно оценивать правильность выполнения действия и вносить необходимые коррективы в исполнение как в конце действия, так и по ходу его реализации;</li> <li>-умение прогнозировать будущие события и развитие процесса.</li> </ul>
Этапы работы над проектом	<ul style="list-style-type: none"> <li>-умение распределять роли в ходе выполнения группового проекта, координировать свои действия с действиями одноклассников в ходе решения единой проблемы;</li> <li>- умение организовывать и планировать учебное сотрудничество с учителем и сверстниками, определять цели и функции участников группового проекта, способы взаимодействия; планировать общие способы работы;</li> </ul>

1	2
	<ul style="list-style-type: none"> <li>- умение осуществлять контроль, коррекцию, оценку действий своих и партнёров, уметь убеждать;</li> <li>- умение работать в группе – устанавливать рабочие отношения, эффективно сотрудничать и способствовать продуктивной кооперации; интегрироваться в группу;</li> <li>- умение осуществлять само- и взаимоконтроль.</li> </ul>
<p>Методы работы с источником информации</p>	<ul style="list-style-type: none"> <li>- умение проводить наблюдение, эксперимент, простейший опыт, проект, учебное исследование под руководством преподавателя;</li> <li>- умение работать с информацией: осуществлять расширенный поиск информации с использованием ресурсов библиотек и Интернета, структурировать информацию, выделять главное и второстепенное;</li> <li>- умение работать с текстом (ознакомительное, изучающее, поисковое чтение);</li> <li>- умение работать с метафорами;</li> <li>- умение давать определение понятиям;</li> <li>- умение делать выводы и умозаключения;</li> <li>- умение устанавливать причинно-следственные связи, родовидовых отношений, обобщать понятия;</li> <li>- умение осуществлять сравнение, классификацию, самостоятельно выбирая основания и критерии для указанных логических операций;</li> <li>- умение строить логическое рассуждение, включающее установление причинно-следственных связей;</li> <li>- умение объяснять явления, процессы, связи и отношения, выявляемые в ходе исследования;</li> <li>- умение создавать и преобразовывать модели и схемы для решения задач;</li> <li>- умение осуществлять выбор наиболее эффективных способов решения задач в зависимости от конкретных условий;</li> <li>- умение анализировать полученные результаты и применять их к новым ситуациям.</li> </ul>
<p>Особенности выполнения исследовательской работы</p>	<ul style="list-style-type: none"> <li>- умение выдвигать гипотезы - это формулирование возможного вариант решения проблемы, который проверяется в ходе проведения исследования.</li> <li>- умение проводить анализ, синтез.</li> </ul>
<p>Выполнение исследовательской работы в форме рефератов</p>	<ul style="list-style-type: none"> <li>- знать структуру реферата, этапы работы, требования к оформлению, критерии оценки.</li> <li>- уметь выполнять исследовательскую работу в форме рефератов.</li> <li>- знать структуру доклада, этапы работы, требования к оформлению, критерии оценки.</li> </ul>
<p>Правила оформления Проекта. Презентация проекта</p>	<ul style="list-style-type: none"> <li>- умение структурировать материал; умение выбрать оптимальную форму презентации образовательного продукта; умение использовать ИКТ для защиты полученного продукта.</li> <li>- умение выражать и доказывать свою позицию, объяснять, отстаивать свою позицию не враждебным для оппонентов образом;</li> <li>- умение формулировать собственное мнение, аргументировать и координировать его с позициями партнёров в сотрудничестве при выработке общего решения в совместной деятельности;</li> <li>- умение адекватно использовать речевые средства для решения различных коммуникативных задач; - владение устной и</li> </ul>

1	2
	письменной речью, умение строить монологическое контекстное высказывание; - использование адекватных языковых средств для отображения своих чувств, мыслей, мотивов и потребностей.

### **3. УСЛОВИЯ РЕАЛИЗАЦИИ РАБОЧЕЙ ПРОГРАММЫ ДИСЦИПЛИНЫ**

#### **3.1 Требования к минимальному материально-техническому обеспечению**

Дисциплина реализуется в учебном кабинете информационных технологий.

Оснащение учебного кабинета:

- специализированная мебель;
- технические средства обучения;
- персональные компьютеры для обучающихся, объединенные в локальную сеть с выходом в Интернет;
- оборудование, включая приборы (не предусмотрено);
- наглядные пособия.

#### **3.2 Учебно-методическое обеспечение дисциплины**

Основная учебная литература:

1. Основы научных исследований: учебное пособие / Б.И.Герасимов [и др.]. – М.: ИНФРА-М, 2015. – 272 с. – Режим доступа: <http://znanium.com/bookread2.php.book=509723>

Дополнительная учебная литература:

1. Космин, В. В. Основы научных исследований (Общий курс): учебное пособие / В.В. Космин. – М.: ИНФРА-М, 2016. – 214 с. – Режим доступа: <http://znanium.com/bookread2.php.book=518301>
2. Пастухова И.П., Тарасова Н.В.. Основы учебно-исследовательской деятельности студентов. Учебное пособие для студентов учреждений среднего профессионального образования / Тарасова Н.В., Пастухова И.П. – М.: Издательский центр «Академия», 2016. – 246.

Перечень учебной литературы для самостоятельной работы:

1. Трофимова, Н.С. Методическое пособие по организации самостоятельной работы, 2016. КЖТ УрГУПС - методическое обеспечение (V:)\1 курс.

#### **3.3 Информационные ресурсы сети Интернет и профессиональных баз данных**

Перечень Интернет-ресурсов:

1. Единая коллекция цифровых образовательных ресурсов [www.school-collection.edu.ru](http://www.school-collection.edu.ru)
2. Единое окно доступа к образовательным ресурсам Российской Федерации [www.window.edu.ru](http://www.window.edu.ru)
3. Открытая электронная библиотека «ИИТО ЮНЕСКО» по ИКТ в образовании <http://ru.iite.unesco.org/publications>
4. Портал «Информационно-коммуникационные технологии в образовании» [www.ict.edu.ru](http://www.ict.edu.ru)



5. Портал Свободного программного обеспечения  
[www.freeschool.altlinux.ru](http://www.freeschool.altlinux.ru)

6. Федеральный центр информационно-образовательных ресурсов —  
ФЦИОР [www.fcior.edu.ru](http://www.fcior.edu.ru)

Профессиональные базы данных:  
не используются.

Программное обеспечение:

- операционная система Windows;
- пакет офисных программ Microsoft Office;
- web браузер MozillaFirefox.

#### 4. КОНТРОЛЬ И ОЦЕНКА РЕЗУЛЬТАТОВ ОСВОЕНИЯ ДИСЦИПЛИНЫ

Результаты обучения (освоенные умения, усвоенные знания)	Формы и методы контроля и оценки результатов обучения
<ul style="list-style-type: none"><li>- сформированность навыков коммуникативной, исследовательской деятельности, критического мышления;</li><li>- способность к инновационной, аналитической, творческой, интеллектуальной деятельности;</li><li>- сформированность навыков проектной деятельности, а также самостоятельного применения приобретенных знаний и способов действий при решении различных задач, используя знания одной или нескольких учебных дисциплин или предметных областей;</li><li>- способность постановки цели и формулирования гипотезы исследования, планирования работы, отбора и интерпретации необходимой информации, структурирования аргументации результатов исследования на основе собранных данных, презентации результатов.</li></ul>	<p>Текущий контроль: наблюдение за выполнением заданий на занятиях; оценка выполненных заданий.</p> <p>Промежуточная аттестация: оценка публичного выступления индивидуального проекта на дифференцированном зачете.</p>