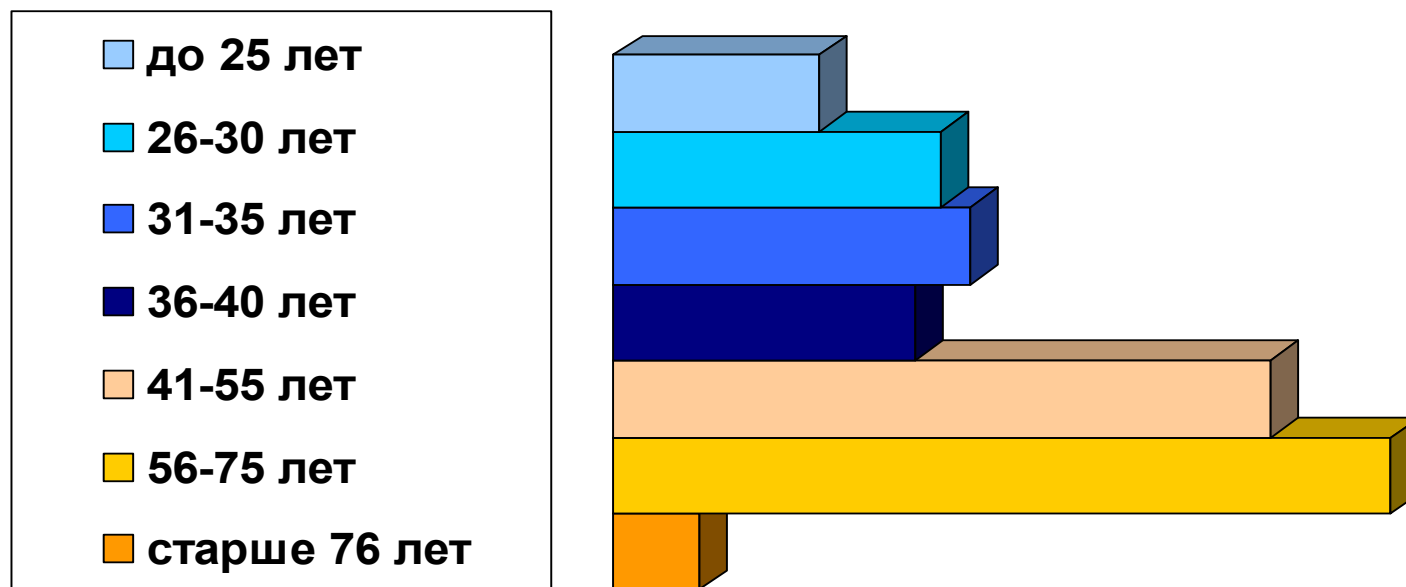




Анализ количественных и качественных характеристик

молодых ученых
и специалистов УрГУПС

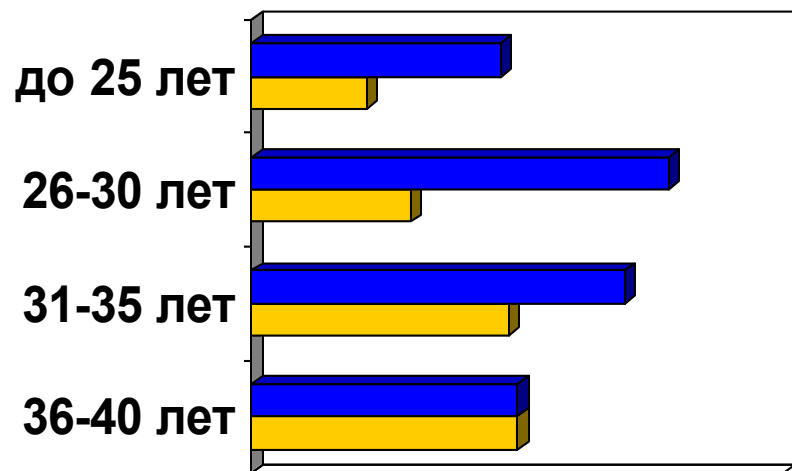
Распределение ППС по возрасту



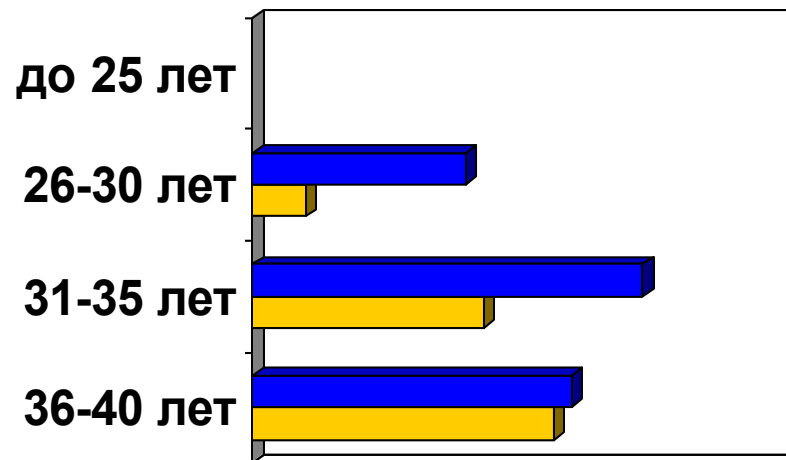
- Доля молодежи до 35 лет в общей численности ППС = 33%

Распределение ППС по характеру образования

с ученой степенью

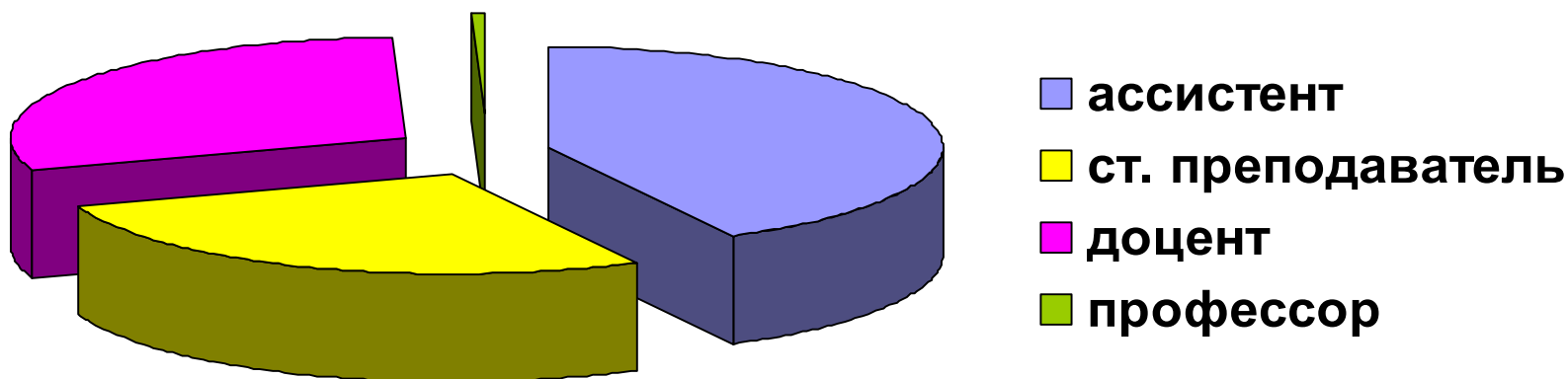


■ техническое
■ гуманитарное/экономическое



■ техническое
■ гуманитарное/экономическое

Распределение ППС по должности



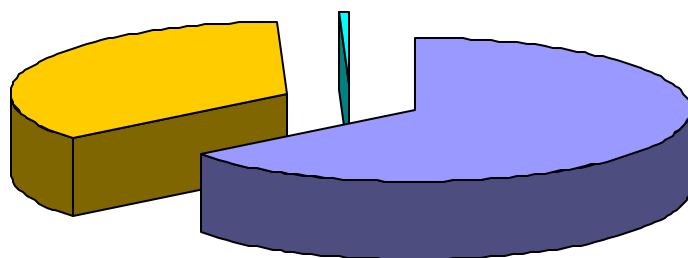
При этом доцентов в возрасте:

- до 30 лет – 12%
- до 35 лет – 44%

Доля молодежи в общей численности ППС на административных должностях:

- до 35 лет – 0,9%
- до 40 лет – 1,8%
- до 45 лет – 2,4%

Распределение ППС по наличию ученой степени

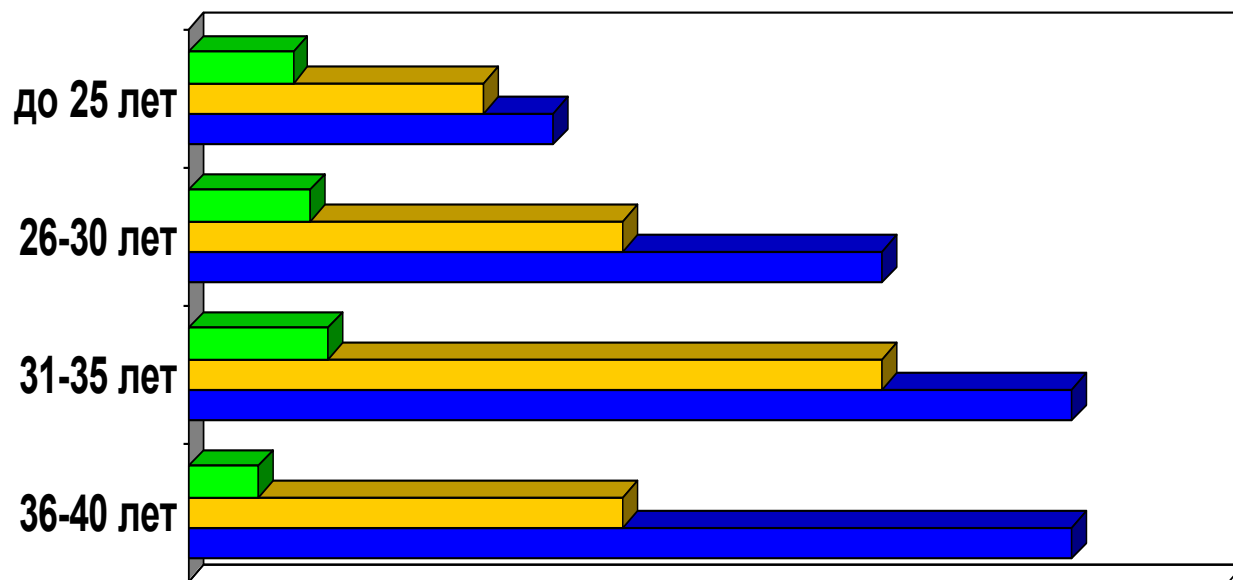


- нет ученой степени
- кандидат наук
- доктор наук

- В возрасте до 30 лет кандидатов наук в 3 раза меньше, чем преподавателей без ученой степени
- В возрасте 31-35 лет – распределение примерно 50% на 50%
- И только 10% молодежи до 35 лет имеет ученое звание

Распределение ППС


по виду занятости и доли ставки



- Внешние совместители – не более 0,5 ставки
- Около 1/3 сотрудников по основному месту работы – менее 1,0 ставки

■ основное место работы ■ внутреннее совмещение
■ внешнее совмещение

Распределение ППС по стажу работы (основное место работы)



- до 1 года
- 1-5 лет
- 6-10 лет
- более 10 лет